

A PREVIDÊNCIA SOCIAL E A ECONOMIA DOS MUNICÍPIOS

8ª edição - Revisada e atualizada



Determinação e Trabalho



Setembro/2024

A PREVIDÊNCIA SOCIAL E A ECONOMIA DOS MUNICÍPIOS

8ª edição - Revisada e atualizada



Determinação e Trabalho



Setembro/2024

Álvaro Sólón de França

A PREVIDÊNCIA SOCIAL E A ECONOMIA DOS MUNICÍPIOS

8ª edição – Revisada e atualizada

Setembro/2024

França, Álvaro Sólon de

A Previdência Social e a economia dos municípios. / Álvaro Sólon de França et.al - 8.ed. - Brasília: ANFIP – Associação Nacional dos Auditores-Fiscais da Receita Federal do Brasil./ Fundação ANFIP de Estudos Tributários e da Seguridade Social. 2024.

Equipe Técnica:

Álvaro Sólon de França

Airton Nagel Zanghelini

Décio Bruno Lopes

Marinalva Azevedo dos Santos Braghini

Moacyr Mondardo Jr

Vanderley José Maçaneiro

Wanderson Dias Ferreira

Coordenação:

Vanderley José Maçaneiro

Wanderson Dias Ferreira

Capa e Editoração eletrônica: Antonio Rubens

França, Álvaro Sólon de

A Previdência Social e a economia dos municípios. / Álvaro Sólon de França et.al - 8.ed.
- Brasília: ANFIP – Associação Nacional dos Auditores-Fiscais da Receita Federal do Brasil./
Fundação ANFIP de Estudos Tributários e da Seguridade Social. 2024.

408p.

978-65-88726-09-9

1. Previdência Social – Brasil. 2. Benefícios. 3. Arrecadação. 4. Economia 5. FPM. 6. ANFIP –
Associação Nacional dos Auditores-Fiscais da Receita Federal do Brasil.

I. Título. II. de França, Álvaro Sólon III. Zanghelini, Airton Nagel IV. Lopes, Décio Bruno
V. Braghini , Marinalva Azevedo dos Santos VI. Mondardo Jr., Moacyr VII. Maçaneiro,
Vanderley José VIII. Ferreira, Wanderson Dias

CDU:369.04.33(1-21)

SUMÁRIO

SUMÁRIO	5
APRESENTAÇÃO	7
INTRODUÇÃO	9
A PREVIDÊNCIA SOCIAL e a ECONOMIA dos MUNICÍPIOS	13
Efeito dos benefícios previdenciários e assistenciais sobre a pobreza	14
Principais variáveis analisadas	16
Quantidade e Distribuição dos Benefícios Emitidos	19
Arrecadação e Pagamento de Benefícios	20
Renúncias tributárias	20
Arrecadação e Benefícios Previdenciários por Decil de PIB per capita dos Municípios	22
Arrecadação e Benefícios Previdenciários por Tamanho da População dos Municípios	24
Benefícios Previdenciários e Arrecadação por Região	25
Os Benefícios Previdenciários e o FPM	27
Indicadores sociais, Previdência e Assistência	28
A PREVIDÊNCIA RURAL	31
CONCLUSÃO	35
ANÁLISE POR ESTADOS E MUNICÍPIOS	37
ACRE	39
ALAGOAS	43
AMAPÁ	51
AMAZONAS.....	55
BAHIA	61

CEARÁ	85
DISTRITO FEDERAL	97
ESPÍRITO SANTO	101
GOIÁS	107
MARANHÃO	123
MATO GROSSO	137
MATO GROSSO DO SUL	147
MINAS GERAIS	153
PARÁ	199
PARAÍBA	209
PARANÁ	223
PERNAMBUCO	247
PIAUI	259
RIO DE JANEIRO	273
RIO GRANDE DO NORTE	281
RIO GRANDE DO SUL	293
RONDÔNIA	321
RORAIMA	327
SANTA CATARINA	331
SÃO PAULO	349
SERGIPE	385
TOCANTINS	391
ANEXOS	401
ANEXO 1	402
ANEXO 2	403

APRESENTAÇÃO

Sob uma perspectiva humanista, os programas de proteção social ao redor do mundo têm buscado oferecer meios de sobrevivência às populações, mediante a prestação de serviços de Saúde, Previdência e Assistência Social, objetivando assegurar um nível mínimo de desenvolvimento humano, retirando os cidadãos da situação de extrema pobreza.

A Declaração sobre o Direito ao Desenvolvimento, adotada pela Organização das Nações Unidas (ONU) em 4 de dezembro de 1986, afirma que "o direito ao desenvolvimento é um direito humano inalienável, que permite a todas as pessoas e povos participar, contribuir e desfrutar do desenvolvimento econômico, social, cultural e político, com a plena realização de todos os direitos humanos e liberdades fundamentais."

Em alinhamento com a Declaração Universal dos Direitos Humanos e a Declaração sobre o Direito ao Desenvolvimento, a Assembleia Nacional Constituinte de 1988 estabeleceu, no Brasil, um Estado Democrático destinado a garantir o exercício dos direitos sociais e individuais, além de valores como liberdade, segurança, bem-estar, desenvolvimento, igualdade e justiça, em uma sociedade fraterna, pluralista e sem preconceitos, comprometida com a harmonia social e internacional. Também assegurou a inviolabilidade dos direitos à vida, liberdade, igualdade, segurança e propriedade.

A Constituição de 1988 instituiu um abrangente sistema de proteção social, denominado Seguridade Social, pelo qual a União, os Estados, o Distrito Federal, os Municípios e a sociedade desenvolvem ações nas áreas de Saúde, Previdência e Assistência Social.

Os benefícios proporcionados pela Previdência e Assistência Social, bem como os serviços na área de Saúde, desempenham um papel crucial na erradicação da pobreza, sendo o maior sistema de redistribuição de renda do Brasil, possivelmente do mundo.

Este estudo ressalta a importância dos benefícios da Previdência Social para a economia dos municípios, sendo um motor para o desenvolvimento econômico e social, promovendo a dignidade e qualidade de vida de milhares de pessoas, embora em sua maioria as aposentadorias, pensões e outros auxílios se situem na faixa de até dois salários mínimos.

A ANFIP e a Fundação ANFIP se orgulham de oferecer à população brasileira mais este valioso instrumento de estudo e pesquisa.

Conselho Executivo da ANFIP
Diretoria Executiva da Fundação ANFIP

INTRODUÇÃO

A Associação Nacional dos Auditores Fiscais da Receita Federal do Brasil (ANFIP) e a Fundação ANFIP de Estudos Tributários e da Seguridade Social sempre desenvolveram estudos e trabalhos em matéria de Previdência Social com o objetivo de subsidiar pesquisas e promover o debate junto aos meios: político, acadêmico, entidades de classe e entre os mais diversos órgãos públicos, meios de comunicação e entidades da sociedade civil, interessadas neste assunto tão fundamental para a cidadania.

Imbuídas desse objetivo de difundir e disseminar o tema a todos os cidadãos brasileiros apresentam esta 8ª edição revisada e atualizada do livro Previdência Social e a Economia dos Municípios, idealizado em 1998 pelo Auditor-Fiscal Álvaro Sólton de França (Ex Presidente do Conselho executivo da ANFIP) como mais uma fonte de pesquisa para todos aqueles que desejam se inteirar da importância da Previdência Social como vetor de desenvolvimento local e regional.

O legislador constituinte de 1988 não descuidou da questão social, fazendo incluir na Constituição Federal a observância do interesse social, sempre que quis se referir ao desenvolvimento econômico e a propriedade privada.

Assim estabeleceu no inciso XXIX do artigo 5º a proteção das marcas e inventos industriais, tendo em vista o interesse social e o desenvolvimento tecnológico e econômico do país. No artigo 21, estabeleceu a competência da União para a elaboração e execução de planos nacionais e regionais de ordenação do território e desenvolvimento econômico e social. No artigo 43, ao dispor sobre a articulação da ação da União em um mesmo complexo geoeconômico e social visando o seu desenvolvimento e à redução das desigualdades regionais, fez prever que lei complementar disporia sobre a composição dos organismos regionais que executariam, na forma da lei, os planos regionais, integrantes dos planos nacionais de desenvolvimento econômico e social.

No campo tributário, o inciso I do artigo 151, admitiu a concessão de incentivos fiscais destinados a promover o equilíbrio do desenvolvimento socioeconômico entre as diferentes regiões do País. Estabeleceu no artigo 180 que a União, os Estados, o Distrito Federal e os Municípios promoverão e incentivarão o turismo como fator de desenvolvimento social e econômico e, no artigo 182, tratou de estabelecer que a política de desenvolvimento urbano, executada pelo Poder Público municipal, conforme diretrizes gerais fixadas em lei, tem por objetivo ordenar o pleno desenvolvimento das funções sociais da cidade e garantir o bem-estar de

seus habitantes. Também, estabeleceu no artigo 219, que o mercado interno integra o patrimônio nacional e será incentivado de modo a viabilizar o desenvolvimento cultural, socioeconômico e o bem-estar da população.

Como forma de compatibilizar essas diretrizes de desenvolvimento econômico e social e reduzir as desigualdades regionais, o constituinte de 1988 instituiu um amplo sistema de proteção social denominado de Seguridade Social, com financiamento próprio e fontes de custeio específicas, capaz de satisfazer os benefícios e serviços da Previdência Social, da Assistência Social e da Saúde, observados, entre os seus princípios, o da universalidade da cobertura e do atendimento, a uniformidade e equivalência dos benefícios e serviços às populações urbanas e rurais e a diversidade das bases de financiamento.

A Seguridade Social foi concebida como uma política de proteção integrada da cidadania fundamentada na Declaração Universal de Direitos Humanos, enquanto política pública de proteção social, de direitos, universal e de responsabilidade estatal, embora com financiamento de toda a sociedade e dos poderes públicos, por meio de recursos orçamentários. A Seguridade Social ocupa no texto da Carta constitucional um dos principais capítulos do título relativo à Ordem Social. Compreende um conjunto de ações, de responsabilidade dos poderes públicos, nas áreas de Saúde, Previdência e Assistência Social, dirigidas ao alcance de objetivos básicos de uma sociedade democrática: o bem-estar e a justiça social.

A concepção de Seguridade Social assumida pela Constituição Federal de 1988 foi inovadora em relação aos preceitos basilares dos programas sociais desenvolvidos até então em nosso país, bem como constituiu significativo avanço no campo da definição dos direitos fundamentais para um exercício pleno da cidadania.

A Seguridade Social foi fundada nos alicerces da solidariedade nacional, para produzir vida e dignidade social: sem ela se rompe a vida e vem a morte. A Seguridade Social tem desempenhado o seu papel em atingir um dos objetivos fundamentais da República Federativa do Brasil, estampados na Constituição Federal, em seu Art. 3º, III, que é "erradicar a pobreza e a marginalização e reduzir as desigualdades sociais e regionais".

A Seguridade Social é a veia por onde trafegam as nossas esperanças para que a Nação brasileira saia do vale sombrio e desolado da pobreza, marginalização e desigualdade social para o caminho ensolarado da justiça social. Ela é a última réstia de esperança imarcescível dos milhões de brasileiros que vivem na pobreza debilitante e acorrentados ao mais baixo degrau da escada econômica para alcançarem os caminhos da dignidade humana. Por este caminho percorrem os sonhos e esperanças que nutrem o sentimento sublime de viverem numa sociedade mais justa e solidária.

Nesse contexto, a Previdência Social brasileira deixou de ser um simples seguro para se tornar um direito social, conforme consubstanciado no artigo 6º da Constituição e sua correspondência no artigo 7º do texto constitucional.

Dessa forma, os direitos sociais são os proporcionados pelo Estado democrático a fim de tornar mais justa a convivência entre os homens e amenizar as desigualdades consequentes de um modo de produção capitalista. Esses direitos são imprescindíveis para atingirmos um dos objetivos fundamentais da República Federativa do Brasil, estampados no artigo 3º da Constituição Federal: construir uma sociedade livre, justa e solidária, assim como erradicar a pobreza e reduzir as desigualdades sociais e regionais.

Embora a Previdência Social tenha contribuído de forma positiva e acentuada para a melhoria na distribuição de renda dos brasileiros e na redução das desigualdades, ainda somos um país extremamente desigual. Devemos levar em conta que crescimento econômico e distribuição de renda são duas faces da mesma moeda e que o país precisa crescer "para os pobres", gerando renda, emprego e inclusão previdenciária para os mais desprovidos.

Ainda que não seja de conhecimento de grande parte da população e da classe política e governamental, a Previdência Social tem cumprido com os seus objetivos, principalmente o da universalização da participação

nos planos de benefícios, objetivo este que se liga ao da universalidade da cobertura e do atendimento, de forma a levar a todo cidadão brasileiro, trabalhador ou contribuinte facultativo, a cobertura previdenciária e a garantia de um salário mínimo, sempre que se efetivar o risco social determinante do benefício, ou mesmo decorrer o tempo de contribuição exigido em lei para concessão de aposentadoria.

Certo é que a Previdência Social tem exercido um importante papel no campo do desenvolvimento econômico e social, levando aos quatro cantos do Brasil o benefício previdenciário que fomenta a economia de milhares de municípios, transformando-se assim, no mais importante instrumento de redistribuição de renda, conforme resta cabalmente demonstrado nesta pesquisa.

Esperamos que esta obra contribua para o esclarecimento e convencimento de que as contribuições previdenciárias vertidas à Previdência Social pelas empresas e pelos segurados retornarão em forma de benefícios previdenciários. Por consequência, as contribuições previdenciárias patronais retornam às próprias empresas, cuja permanência de suas atividades decorre da manutenção do nível de consumo gerado pela renda certa dos beneficiários, um verdadeiro fomento à economia dos municípios.

Constata-se que, se não fossem os benefícios da Previdência Social e da Assistência Social, teríamos grande parte da população brasileira abaixo da linha de pobreza e na barbárie social. O presente estudo demonstra que os benefícios previdenciários e assistenciais contribuem positivamente para a erradicação da pobreza e da marginalidade. Por isso, vemos com profunda preocupação as notícias estampadas nos meios de comunicação dando conta que há estudos para uma proposta de emenda à Constituição no sentido de desvincular o piso dos benefícios previdenciários e assistenciais do salário mínimo. Caso esta proposta seja aprovada pelo Congresso Nacional estaríamos diante de um retrocesso que aumentaria ainda mais a pobreza e a desigualdade social no Brasil.

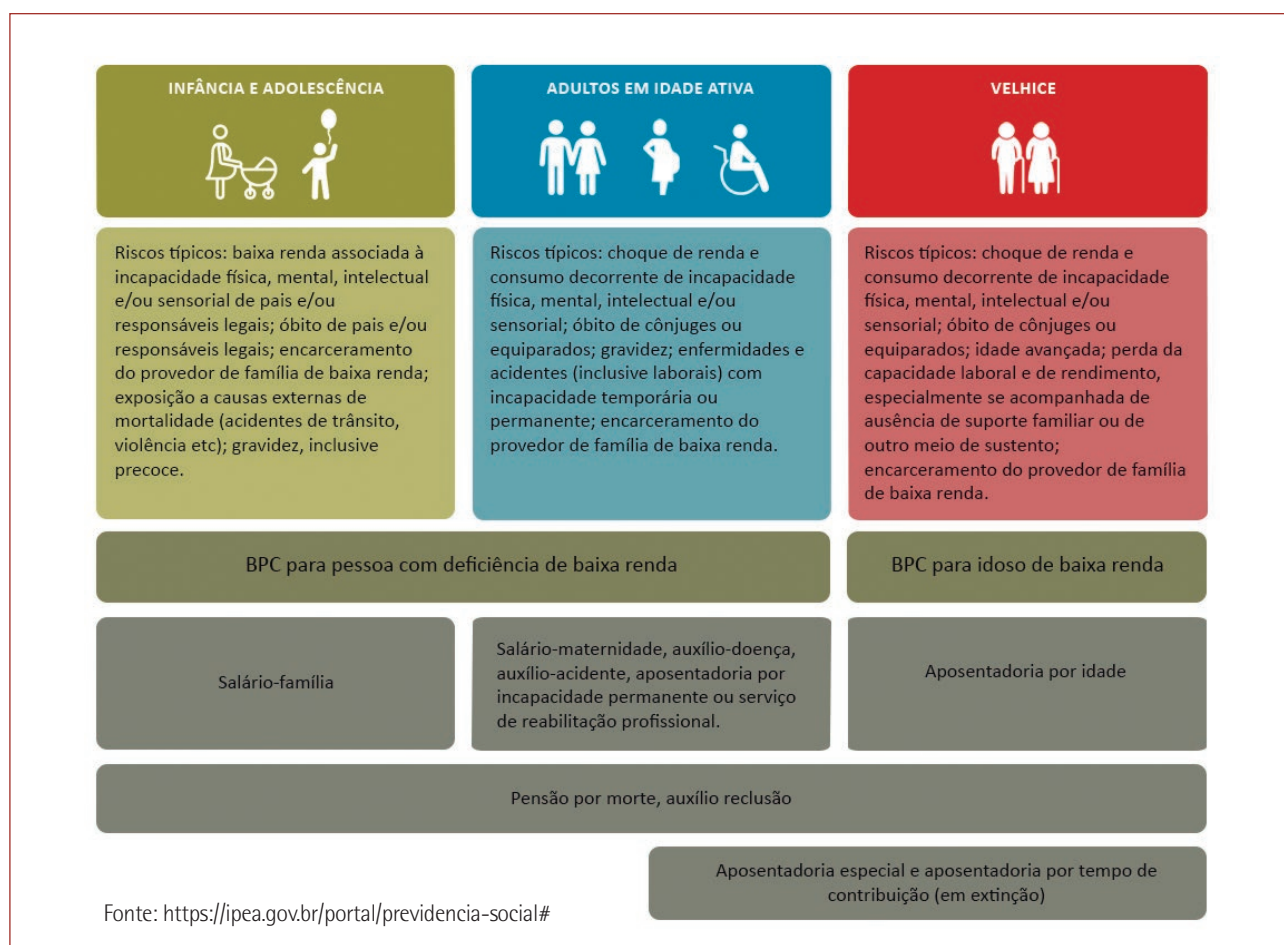
Adicionalmente, esta nova edição se destaca em relação às anteriores ao incluir dados relativos ao Índice de Desenvolvimento Humano Municipal (IDHM), permitindo uma análise mais aprofundada das condições qualitativas da população e dos impactos dos benefícios previdenciários. Inclui também dados relativos à Arrecadação das Contribuições Previdenciárias, ao Fundo de Manutenção e Desenvolvimento da Educação Básica e de Valorização dos Profissionais de Educação (FUNDEB) e de Programas e Benefícios Assistenciais.

Por fim, o trabalho aqui desenvolvido serve como uma valiosa fonte de pesquisa para todos que desejam compreender a importância da Previdência Social como impulsionador do desenvolvimento local e regional. Busca demonstrar o papel da Previdência Social como uma política pública responsável pela redução das desigualdades e garantia de condições dignas de vida a uma grande parcela da população brasileira, em especial para os residentes nos pequenos municípios, onde o pagamento dos benefícios previdenciários constitui, por vezes, para a maioria das famílias locais, a única fonte estável de renda. Por isso, a Previdência Social, fundada na solidariedade entre as gerações, é a âncora social do Brasil. E a solidariedade é a pedra angular que mantém de pé a dignidade humana.

A PREVIDÊNCIA SOCIAL E A ECONOMIA DOS MUNICÍPIOS

Inserida no conceito da Seguridade Social, a Previdência Social, juntamente com a Assistência Social e a Saúde, cumprem um grande papel na erradicação da pobreza, na redução das desigualdades sociais e no desenvolvimento regional.

Os benefícios previdenciários e os assistenciais visam prevenir os riscos sociais, entre eles, doença, deficiência, invalidez, morte, pobreza, desemprego, idade avançada etc. A figura 01 apresenta alguns desses riscos sociais e os respectivos benefícios previdenciários e assistenciais.



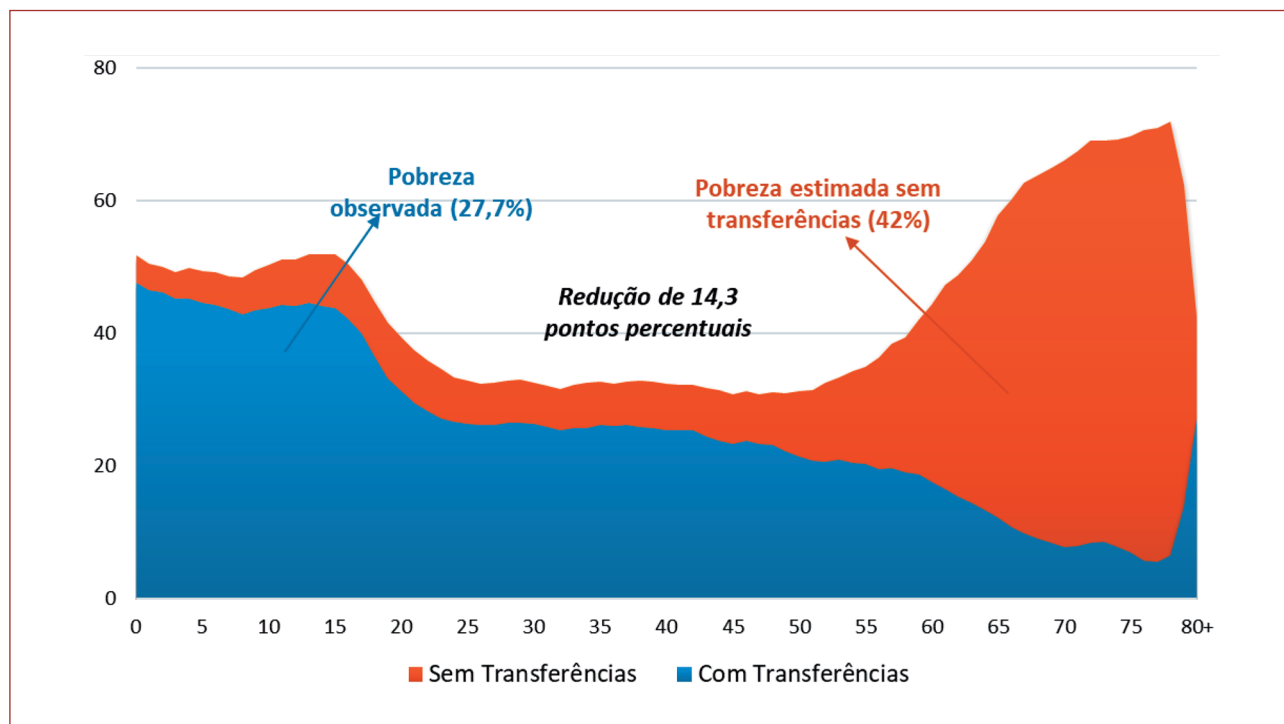
Efeito dos benefícios previdenciários e assistenciais sobre a pobreza

De acordo com o Informe de Previdência Social 04/2023, emitido pelo Ministério do Trabalho e Previdência Social, sem os benefícios previdenciários e assistenciais¹, a maioria da população estaria enquadrada na linha de pobreza ou de extrema pobreza. O nível de pobreza da população brasileira é substancialmente influenciado pelas aposentadorias e pensões da Previdência Social, além de outros benefícios como o Benefício de Prestação Continuada (BPC), Seguro-Desemprego e Seguro Defeso concedido a pescadores artesanais. De acordo com a nota metodológica publicada no Informe de Previdência Social de fevereiro de 2021, o impacto dos benefícios assistenciais e previdenciários sobre a pobreza é avaliado comparando as taxas de pobreza e pobreza extrema com aquelas que prevaleceriam na ausência de qualquer benefício previdenciário e/ou assistencial.

Segundo a análise, em 2022 havia 59,3 milhões de pessoas em situação de pobreza no Brasil considerando-se a linha de pobreza como uma renda familiar per capita inferior a meio salário-mínimo, ou seja, R\$ 606,00, levando-se em conta as rendas habituais do trabalho e os efetivos rendimentos de outras fontes. Se os rendimentos provenientes de benefícios assistenciais e previdenciários fossem excluídos, a população em condição de pobreza aumentaria para 89,8 milhões. Daí se infere que tais benefícios retiraram da linha de pobreza 30,5 milhões de pessoas, o que corresponde a uma redução da taxa em 14,3 pontos percentuais. Nesse ano, sem os benefícios sociais, a taxa de pobreza estimada seria de 42%. Como se observa pela figura abaixo, essa redução beneficia mais as pessoas idosas.

GRÁFICO 1

Impacto da proteção social sobre a pobreza na população, por idade, 2022 (%)



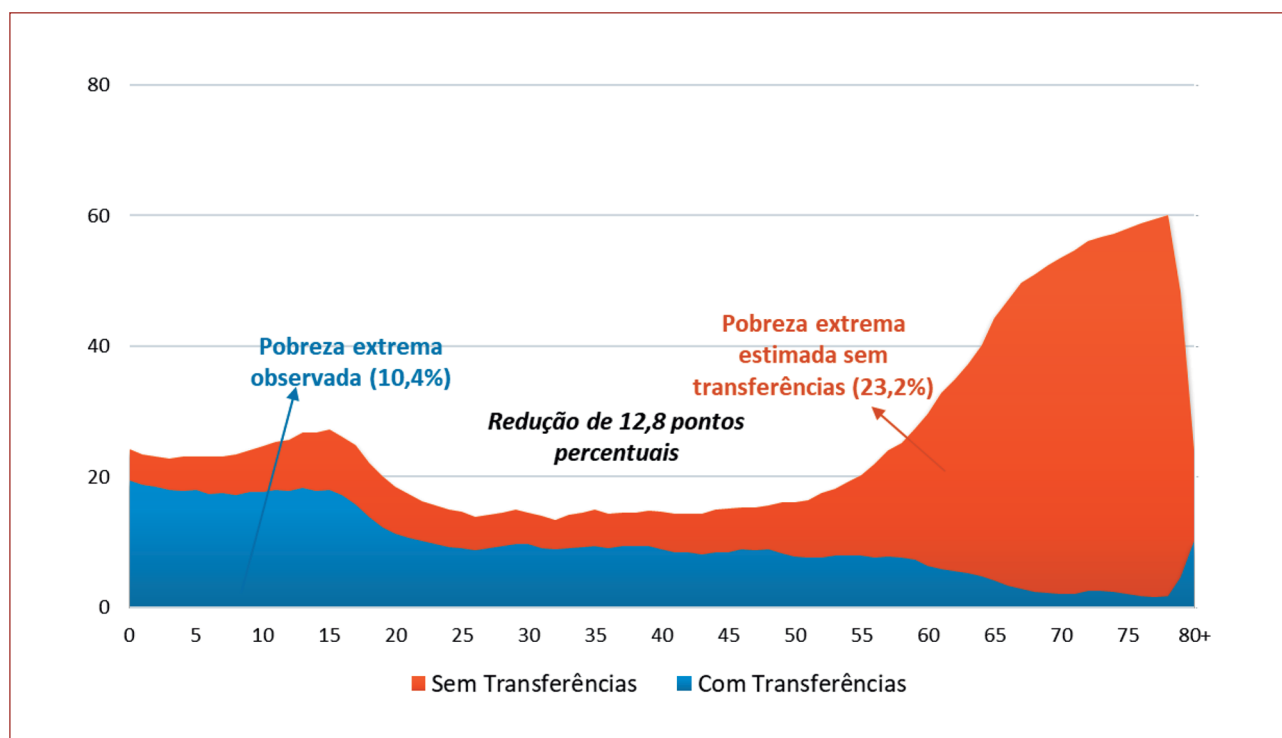
Fonte: Informe da Previdência Social 04/2023 - MPS

¹ Aposentadorias, pensões e auxílios.

No contexto da pobreza extrema, considerada como uma renda domiciliar per capita inferior a um quarto do salário-mínimo, equivalente a R\$ 303,00 em 2022, havia 22,3 milhões de pessoas nessa condição no Brasil. Sem os rendimentos dos benefícios previdenciários, o número de pessoas em pobreza extrema seria de 49,6 milhões, indicando que os benefícios assistenciais e previdenciários retiraram 27,3 milhões de indivíduos dessa condição, reduzindo a taxa de pobreza extrema em 12,8 pontos percentuais, conforme demonstrado no gráfico.

GRÁFICO 2

Impacto da proteção social sobre a pobreza extrema na população, por idade, 2022 (%)



Fonte: Informe da Previdência Social 04/2023 - MPS

Vale dizer que, não obstante as desonerações das contribuições previdenciárias, a sonegação e o descaso das classes produtivas e políticas pelas questões de financiamento da previdência e da assistência social, além de outros mecanismos de distribuição de renda, a grande maioria da população estaria vivendo em condições subumanas. É certo que os benefícios previdenciários e os assistenciais são os principais responsáveis pelo desenvolvimento da economia de milhares dos municípios brasileiros, superando, em muitos casos, os repasses dos fundos de participação e os valores arrecadados em tributos e contribuições, conforme demonstrado no tópico que trata dos benefícios previdenciários e o FPM.

Por fim, faz-se necessária a conscientização dos poderes públicos nos três níveis da federação e, também, das classes produtivas e dos detentores de riqueza quanto à importância da Previdência Social e dos benefícios assistenciais para a manutenção das condições de humanidade de boa parte da população brasileira.

Principais variáveis analisadas

Neste trabalho abordamos as variáveis adiante comentadas, com foco na relação entre a despesa com benefícios previdenciários e o valor do Fundo de Participação dos Municípios (FPM), por Estado² e por Município brasileiro.

Essa relação pode ser detalhadamente observada na coluna "Relação BPxFPM (a) + (b) ÷ (c)" nas tabelas que compõem as análises por Estados e seus respectivos municípios.

Benefícios previdenciários, assistenciais e de legislação específica emitidos: a análise dos benefícios emitidos é baseada na série "benefícios emitidos" do sistema INSS/SINTESE-web, extraídos e fornecidos pelo Ministério da Previdência Social.

A série apresenta dados agregados por município de acordo com a localização da agência bancária pagadora, correspondendo ao somatório dos valores líquidos pagos para cada beneficiário no ano de 2023.

Todavia, para melhor expressar o efetivo valor dos benefícios nos diversos municípios, apropriamos os valores eventualmente deduzidos (Imposto de Renda, empréstimos consignados etc.), bem como os valores pagos judicialmente, considerando a despesa total com esses benefícios que, no ano de 2023, importou em R\$ 989.172.139.000,94, assim distribuídos:

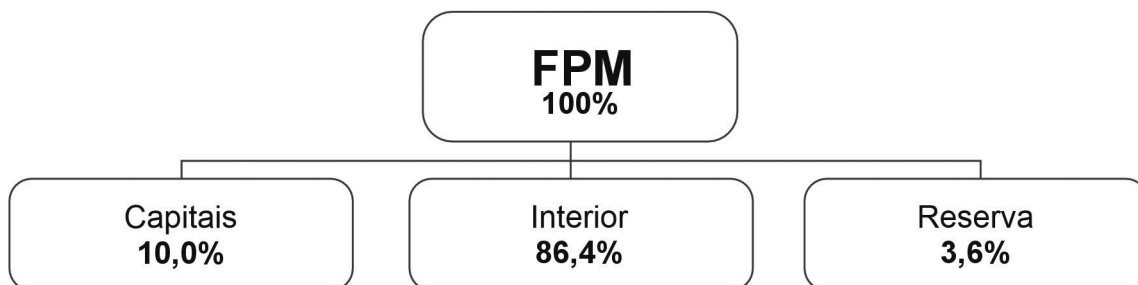
- R\$ 713.096.499.833,36, despesa total com benefícios previdenciários urbanos;
- R\$ 185.776.400.047,34, despesa total com benefícios previdenciários rurais;
- R\$ 90.299.239.120,24, despesa total com benefícios assistenciais e de legislação específica.

Em relação à quantidade, consideramos o número de benefícios pagos no mês de dezembro/2023.

Fundo de Participação dos Municípios (FPM): o Fundo de Participação dos Municípios (FPM) é um mecanismo de transferências constitucionais, estabelecido pelo artigo 159, inciso I, alínea "b" da Constituição Federal. O valor do FPM em 2023 corresponde a 25% (jan a ago) e 25,25% (set a dez) da arrecadação do Imposto de Renda (IR) e do Imposto sobre Produtos Industrializados (IPI), conforme Emendas Constitucionais nº 55/2007, 84/2014 e 112/2021.

Os critérios para o cálculo dos coeficientes de participação dos municípios são fundamentados na Lei nº 5.172/66 (Código Tributário Nacional) e no Decreto-Lei nº 1.881/81.

Atualmente, a distribuição dos recursos do FPM é organizada da seguinte maneira:



Nos dias de hoje, o Instituto Brasileiro de Geografia e Estatística (IBGE) contribui com a atualização dos coeficientes de participação dos municípios com base nos dados mais recentes. O Portal do Tribunal de Contas

² Neste trabalho, convencionamos chamar de Estado, as Unidades Federativas compostas pelos Estados e pelo Distrito Federal.

da União (TCU) apresenta o detalhamento dos critérios para apuração dos percentuais de repartição no link <https://portal.tcu.gov.br/transferencias-constitucionais-e-legais/coeficientes-fpe-e-fpm/>.

Fonte: <https://sisweb.tesouro.gov.br/apex/f?p=2600:1::MOSTRA:NO:RP::>

Arrecadação das receitas previdenciárias: o termo arrecadação refere-se ao valor total dos recolhimentos da contribuição social de empresas e entidades equiparadas, efetuados por meio da Guia da Previdência Social (GPS) e Documento de Arrecadação de Receitas Federais (DARF). Esta arrecadação abrange:

- Contribuições relativas às empresas e aos segurados;
- Seguro de acidentes de trabalho;
- Primeira comercialização de produtos rurais;
- Receita bruta dos espetáculos desportivos.

Inclui também contribuições destinadas a outras entidades como Incra, Sesc, Salário Educação, entre outros, bem como os acréscimos legais (atualização monetária, juros e multas). Os dados são apurados pela localização do estabelecimento e o mês de referência é o de processamento da guia (mês civil). Não são computados os valores arrecadados das empresas optantes pelo Simples Nacional.

Fundo de Manutenção e Desenvolvimento da Educação Básica e de Valorização dos Profissionais de Educação (Fundeb): o Fundo de Manutenção e Desenvolvimento da Educação Básica e de Valorização dos Profissionais da Educação (Fundeb) é um importante mecanismo de financiamento da educação básica no Brasil. Criado pela Emenda Constitucional nº 53, de 2006, o Fundeb substituiu o antigo Fundef (Fundo de Manutenção e Desenvolvimento do Ensino Fundamental e de Valorização do Magistério), ampliando seu alcance para toda a educação básica, incluindo a educação infantil e o ensino médio.

O Fundeb tem como objetivo principal garantir a equalização dos recursos destinados à educação básica em todo o território nacional, reduzindo desigualdades entre os municípios e estados. Os recursos são distribuídos de acordo com o número de alunos matriculados e o valor per capita definido pelo fundo, promovendo uma redistribuição dos recursos para beneficiar as regiões com menor capacidade financeira.

Em 2020, foi implementada uma importante mudança com a Emenda Constitucional nº 108, que renovou e ampliou o Fundeb até 2026. Essa emenda trouxe significativas alterações, como o aumento da participação da União no financiamento do fundo, que passou de 10% para 23%, e a criação de mecanismos para maior transparência e controle dos recursos. Além disso, estabeleceu-se um novo modelo de distribuição que considera não apenas a quantidade de alunos, mas também a necessidade de investimentos adicionais em áreas e escolas com maiores desafios.

O Fundeb representa um avanço na política educacional brasileira, buscando garantir uma educação de qualidade para todos, independentemente das desigualdades econômicas regionais.

Fonte: <https://sisweb.tesouro.gov.br/apex/f?p=2600:1::MOSTRA:NO:RP::>

Auxílio Brasil/Bolsa Família: os programas sociais Auxílio Brasil e Bolsa Família objetivam combater a pobreza e promover a inclusão social. O Bolsa Família, criado em 2003, é um dos maiores programas de transferência de renda do país. Ele visa garantir uma renda mínima para famílias em situação de vulnerabilidade, além de incentivar a educação e a saúde. Em novembro de 2021, o governo federal lançou o Auxílio Brasil, substituindo o Bolsa Família. O novo programa ampliou o valor das transferências e incluiu benefícios adicionais, como o Auxílio Criança Cidadã e o Auxílio para Inclusão Produtiva.

Em 2023, o Auxílio Brasil continuou a ser uma peça central das políticas de transferência de renda, mas o programa passou por modificações significativas. Em março de 2023, o Auxílio Brasil voltou a ser denominado

Bolsa Família, restaurando o nome do antigo programa. Essa reestruturação foi acompanhada de ajustes nas regras e valores das transferências.

Além das mudanças financeiras, o novo Bolsa Família ampliou a cobertura para incluir mais famílias e introduziu novas condicionalidades focadas na educação e saúde, mantendo o objetivo de promover o acesso a esses serviços essenciais. A mudança também trouxe uma maior integração com programas de capacitação profissional e apoio ao empreendedorismo, visando uma abordagem mais holística no combate à pobreza.

Esta publicação apresenta dados agregados por município de acordo com a localização das famílias beneficiárias, correspondendo ao somatório dos valores líquidos pagos para cada família no ano de 2023. Em relação ao número de famílias, corresponde ao número médio de famílias beneficiadas nos 12 meses do ano de 2023.

Fonte: <http://aplicacoes.cidadania.gov.br/vis/data3/data-explorer.php>

Índice de Desenvolvimento Humano (IDH): o Índice de Desenvolvimento Humano (IDH) é uma medida criada em 1990 pelo Programa das Nações Unidas para o Desenvolvimento (PNUD) com o objetivo de avaliar o bem-estar social e econômico das populações. O IDH busca oferecer uma visão mais ampla do desenvolvimento de uma nação além do simples crescimento econômico, combinando indicadores de saúde, educação e renda.

No Brasil, o IDH é calculado e divulgado pelo Instituto de Pesquisa Econômica Aplicada (IPEA) em parceria com a Fundação João Pinheiro (FJP) e o PNUD Brasil.

O IDH é composto por três principais componentes:

- **Longevidade:** Representada pela expectativa de vida ao nascer, reflete as condições de saúde e acesso a serviços médicos;
- **Educação:** Avaliada por meio da média de anos de estudo para a população adulta e da expectativa de anos de escolaridade para crianças em idade escolar, medindo o acesso e a qualidade do sistema educacional;
- **Renda:** Medida pelo Produto Interno Bruto (PIB) per capita ajustado à paridade do poder de compra (PPC), refletindo o padrão de vida e acesso a bens e serviços.

O IDH é divulgado anualmente pelo PNUD em escala global, e o Brasil, com base no Censo Demográfico, também elabora o Índice de Desenvolvimento Humano Municipal (IDHM), que detalha o desenvolvimento humano em nível local, permitindo análises mais específicas e direcionadas às necessidades regionais.

Até o fechamento desta publicação não foram divulgados os dados do IDHM por município com base no último censo em 2021.

Fonte: <http://www.atlasbrasil.org.br/ranking>

Produto Interno Bruto (PIB) e População: O Produto Interno Bruto (PIB) é um indicador econômico que mede a soma de todas as riquezas produzidas em um país, estado ou município durante um período específico, normalmente um ano. Ele inclui a produção de bens e serviços finais, considerando o valor agregado em cada etapa da produção. O PIB é amplamente utilizado para avaliar o desempenho econômico e a saúde financeira de uma região.

Os dados de população correspondem a apuração realizada pelo Censo Demográfico de 2021, com os ajustes promovidos pelo IBGE em 2022.

Fonte PIB: <https://www.ibge.gov.br/apps/pibmunic/#home>

Fonte população: <https://www.ibge.gov.br/estatisticas/sociais/populacao/22827-censo-demografico-2022.html?edicao=35938&t=resultados>

Quantidade e Distribuição dos Benefícios Emitidos

Conforme demonstrado na tabela a seguir, em dezembro de 2023, foram pagos mais de 39 milhões de benefícios pelo Regime Geral de Previdência Social (RGPS), administrado pelo Instituto Nacional do Seguro Social (INSS). Esse valor representa um aumento de 13,9% em relação ao ano de 2017. Desse total, aproximadamente 29 milhões foram destinados ao setor urbano e 10 milhões ao setor rural, correspondendo a um crescimento de 17,1% e 5,7%, respectivamente, em comparação com 2017.

TABELA 1

Benefícios emitidos pelo INSS: Previdenciários, Assistenciais e Legislação Específica

Clientela	Quantidade		%	12/2023	
	12/2017	12/2023		Até 1 salário mínimo	Até 1 salário mínimo
	(a)	(b)	(b/a)	Quantidade	% sobre o total
Urbana	24.918.305	29.172.383	17,1	16.821.325	57,7
Rural	9.579.530	10.130.164	5,7	10.050.480	99,2
Total	34.497.835	39.302.547	13,9	26.871.805	68,4

Fonte: Boletim Estatístico da Previdência Social dos respectivos períodos

Organização: ANFIP e Fundação ANFIP.

A distribuição dos benefícios por faixa de valor revela que a maioria dos benefícios pagos, 68,4%, corresponde a um salário mínimo. No setor urbano, essa faixa de beneficiários representou 57,7% do total, enquanto no setor rural, 99,2% dos benefícios pagos estavam nesta faixa.

Esses dados destacam a importância de os benefícios terem como piso o valor do salário mínimo. O salário mínimo não apenas serve como um mecanismo de valorização do trabalho, mas também de referência para os benefícios, desempenhando um papel crucial na segurança financeira, como instrumento essencial para a redistribuição de renda e para o bem-estar dos beneficiários.

Como visto, os recursos previdenciários são fundamentais para a melhoria das condições de vida, especialmente no meio rural, pois reduzem o percentual de brasileiros que vivem na pobreza ou na extrema pobreza. Além de movimentarem a economia e o comércio de pequenos e médios municípios, esses recursos também ajudam a conter, de maneira relativa, o êxodo rural e o possível aumento da população periférica nas grandes cidades.

A análise contínua e detalhada desses dados é fundamental para compreender a evolução das necessidades dos segurados e para assegurar que as políticas de ajuste e manutenção do salário mínimo atendam de forma eficaz à demanda por proteção social.

Arrecadação e Pagamento de Benefícios

A arrecadação da contribuição previdenciária decorre principalmente da aplicação de alíquotas diferenciadas sobre a folha de pagamento dos segurados (empregados, contribuintes individuais etc.) e das empresas ou entidades equiparadas (empregadores). A forma tradicional de tributação sobre a folha de pagamento, com alíquota de 20% para os empregadores, foi significativamente alterada a partir de agosto de 2011. Com a Medida Provisória nº 540, de 2 de agosto de 2011, convertida na Lei nº 12.546, de 14 de dezembro de 2011, e modificada por legislações subsequentes, foi implementada uma substituição da base de incidência da contribuição previdenciária patronal.

Essa mudança consistiu na substituição da contribuição sobre a folha de pagamento por uma contribuição sobre a receita bruta para certos setores da economia. As alíquotas aplicáveis à receita bruta variaram ao longo do tempo, de 1% a 4,5%, conforme o setor econômico.

Desde então, a arrecadação da contribuição previdenciária passou a ser baseada em duas formas distintas: a folha de pagamento e a receita bruta das empresas. Essa modificação trouxe desafios significativos para o equilíbrio financeiro da Previdência Social, sem alcançar os resultados esperados na economia, principalmente em termos de expansão do emprego formal.

Atualmente, a arrecadação da contribuição previdenciária continua a ser a principal fonte de recursos para o pagamento dos benefícios previdenciários aos segurados do Regime Geral de Previdência Social (RGPS).

Para melhor compreensão são destacados os seguintes pontos para análise:

- Volume das Renúncias de Receitas em 2023: quantificação das renúncias de receitas devido às desonerações e isenções;
- Arrecadação e Benefícios Previdenciários por Decil do PIB per capita dos Municípios: análise da relação entre arrecadação e benefícios de acordo com diferentes níveis de PIB per capita;
- Arrecadação e Benefícios Previdenciários por Tamanho da População dos Municípios: estudo da arrecadação e dos benefícios em função da população dos municípios;
- Benefícios Previdenciários e Arrecadação por Região: segmentação por região geográfica dos municípios onde os benefícios pagos superam a arrecadação previdenciária;
- Benefícios Previdenciários e o FPM: Quantidade de Municípios por Região Geográfica com Benefícios Maior que o Fundo de Participação dos Municípios (FPM);
- Indicadores sociais, Previdência e Assistência: análise da evolução do IDHM e as características dos benefícios pagos e do FPM por município.

Renúncias tributárias

Renúncias englobam um conjunto de medidas que promovem a contração de receitas tributárias, como redução de alíquotas e de bases de cálculos de tributos, créditos presumidos e o resultado dos diferimentos tributários no exercício.

Em sua maioria, no Brasil, as renúncias sempre custam mais do que anunciado durante a sua aprovação e geram resultados menores do que pretendidos. Esses gastos tributários deveriam ter uso restrito em superação de assimetrias, na construção de espaços de desenvolvimento ou em ações anticíclicas para superação de

crises. Mas, nem sempre é assim. Trata-se de um importante instrumento que precisa ser aprimorado em seus institutos de aprovação, acompanhamento e aferição de resultados.

A Secretaria Especial da Receita Federal do Brasil – RFB, divulga anualmente o Demonstrativo de Gastos Tributários Estimados por Bases Efetivas, relatório importante para o acompanhamento das renúncias, com valores calculadas em função dos fatos econômicos verificados (e não apenas as estimativas apresentadas para a aprovação das medidas). A Tabela 2 apresenta esses dados para as contribuições sociais especificando os principais itens ou segmentos beneficiados em cada caso. Os principais beneficiados com renúncia em contribuições sociais são: Simples Nacional, Entidades Filantrópicas, Zona Franca de Manaus e o setor agropecuário (exportação e contribuição previdenciária), que representam 60% do total. As renúncias em contribuições sociais representam 24% do valor arrecadado, mas em relação a Cofins, alcançam a metade (49%) da arrecadação realizada.

Na análise da Tabela 2, constata-se o valor expressivo de renúncias. No ano de 2023 as renúncias importaram em R\$ 519 bilhões (equivalente a 2,8 vezes o orçamento do Ministério da Saúde) e, nas contribuições sociais atingiram a vultosa cifra de R\$ 275 bilhões.

Em relação à contribuição previdenciária, as renúncias mais significativas envolvem o sistema Simples, as Entidades Filantrópicas e o setor agroexportador. As empresas optantes pelo Simples são responsáveis pelo emprego de 19,3 milhões de pessoas, um quinto do total de empregados, pelos dados da RAIS 2022. Se é correto perceber que as micro e pequenas empresas têm menor capacidade econômica, os limites máximos de faturamento para enquadramento do sistema foram por demais alongados nos últimos exercícios. As Entidades Filantrópicas respondem por importante parcela do atendimento ambulatorial do SUS, mas ao custo de grandes renúncias. E a desoneração do setor agroexportador desconsidera que esse segmento é altamente lucrativo e que teria que ampliar a sua participação no financiamento da previdência rural.

TABELA 2*Renúncias tributárias em contribuições sociais*

Valores correntes, em R\$ milhões

Tributos/Tipo de Renúncia	Estimativas Bases Efetivas				Projeções	
	2018	2019	2020	2021	2022	2023
Contribuição para a Previdência Social	61.164	56.621	58.430	57.351	66.112	73.319
Simples Nacional	24.034	22.227	22.575	18.794	22.377	24.952
Desoneração da Folha de Salários	12.362	9.774	8.248	7.339	8.659	10.356
Entidades Filantrópicas	12.230	12.218	11.525	13.663	16.267	18.139
Exportação da Produção Rural e Funrural	5.421	9.045	12.095	12.602	12.938	13.231
MEI - Microempreendedor Individual	2.562	3.148	3.770	4.675	5.566	6.207
Outras	4.554	209	217	278	305	434
COFINS	71.641	81.172	77.806	120.196	134.952	144.829
Desoneração Cesta Básica	14.113	22.251	20.885	27.505	30.964	33.328
Combustíveis	-	-	-	25.597	25.597	25.597

Tributos/Tipo de Renúncia	Estimativas Bases Efetivas				Projeções	
	2018	2019	2020	2021	2022	2023
Entidades Filantrópicas	5.091	7.255	7.273	7.978	8.980	9.666
Simplex Nacional	19.945	21.870	24.914	30.959	34.853	37.514
Zona Franca de Manaus	6.264	4.935	1.703	2.203	2.480	2.669
Outras	26.228	24.861	23.032	25.955	32.078	36.055
CSLL	12.702	13.153	15.948	19.550	23.601	25.607
Simplex Nacional	6.910	7.498	8.535	10.515	11.838	12.742
Entidades Filantrópicas	2.219	1.706	2.195	2.500	3.039	3.271
Inovação Tecnológica	710	827	934	1.464	1.914	2.060
Outras	2.862	3.123	4.284	5.071	6.810	7.534
Contribuição Social para o PIS-PASEP	13.931	16.557	15.724	24.747	28.618	30.772
Desoneração Cesta Básica	3.063	4.832	4.536	5.975	6.727	7.240
Simplex Nacional	4.346	4.747	5.401	6.708	7.552	8.128
Combustíveis	-	-	-	-	5.565	5.565
Zona Franca de Manaus	1.347	1.072	372	482	542	584
Outras	5.175	5.906	5.414	11.582	8.233	9.255
Soma dessas renúncias	159.438	167.503	167.908	221.844	253.283	274.527
Soma das renúncias em outras receitas	164.943	161.076	160.672	198.984	226.505	244.455
Total das renúncias	324.381	328.579	328.579	420.827	479.788	518.981
% Renúncias Seguridade sobre o total	49,2	51,0	51,1	52,7	52,8	52,9
% Renúncias sobre essas receitas	20,1	20,8	21,7	23,8	23,9	24,3

Fonte: RFB - Gastos Tributários Estimados por Bases Efetivas, diversas edições.

Organização: ANFIP e Fundação ANFIP.

Arrecadação e Benefícios Previdenciários por Decil de PIB per capita dos Municípios

Esse critério de distribuição dos dados para análise permite fazer uma avaliação da arrecadação e dos benefícios previdenciários por decil de municípios ordenados pelo PIB per capita. O primeiro decil engloba os municípios com PIB per capita mais baixo e, seguindo a ordem, o último decil reúne os municípios com PIB per capita mais alto.

Com base nos dados da Tabela 3 e do Gráfico 3 verifica-se que há uma relação inversamente proporcional entre PIB per capita dos municípios e o pagamento de benefícios líquidos. Quanto mais pobre o município, maior a relação benefício/PIB, evidenciando o caráter da Previdência Social como mecanismo de redistribuição de renda.

Constata-se que no último decil, representando os municípios mais ricos, a arrecadação supera os benefícios previdenciários, em R\$ 39,9 bilhões ou 1,0 % do PIB desses municípios. Já nos dois primeiros decis, representando os mais pobres, o valor dos benefícios é maior que a arrecadação. No primeiro decil a diferença é da ordem de R\$ 19,5 bilhões ou 19,7% do PIB e no segundo decil, é de R\$ 24,3 bilhões ou 19,6% do PIB desses dois conjuntos de municípios.

TABELA 3

Arrecadação e Pagamento de Benefícios da Previdência Social por Decil de Municípios Ordenados por PIB per capita

Valores em R\$ correntes - 2023

Decil por PIB per capita	Arrecadação Previdenciária	Pagamento de Benefícios Previdenciários	Benefícios Líquidos (2) - (1)	PIB 2023	(3) / (4)
	(1)	(2)	(3)	(4)	%
1	3.599.111.793	23.143.996.431	19.544.884.638	99.441.838.543	19,7
2	4.742.871.770	29.064.167.180	24.321.295.410	123.997.926.567	19,6
3	7.060.115.402	35.427.911.018	28.367.795.615	174.459.395.111	16,3
4	10.969.806.133	40.185.548.013	29.215.741.880	277.654.051.403	10,5
5	28.513.761.745	71.474.488.339	42.960.726.594	535.045.138.298	8,0
6	42.262.141.674	84.510.086.718	42.247.945.044	784.685.228.877	5,4
7	43.243.843.500	90.168.347.384	46.924.503.884	820.941.698.355	5,7
8	80.158.914.555	124.968.185.638	44.809.271.083	1.310.659.599.887	3,4
9	153.768.307.190	214.215.368.508	60.447.061.318	2.563.966.426.079	2,4
10	225.613.965.820	185.714.800.652	-39.899.165.168	4.165.260.975.536	-1,0
Total	599.932.839.583	898.872.899.881	298.940.060.298	10.856.112.278.657	2,8

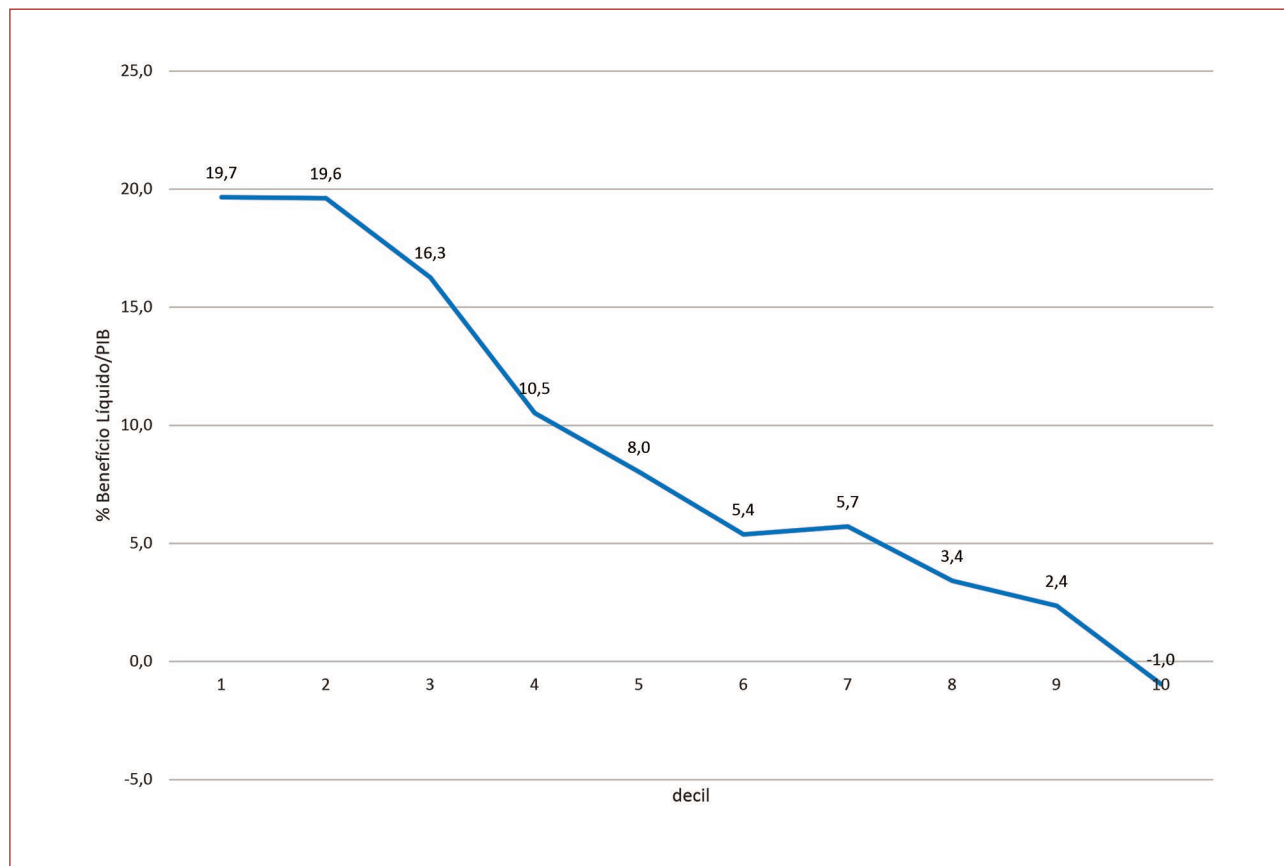
Fonte: As tabelas das análises por Estados e Municípios, apresentadas adiante.

Notas: (1) Exclusivamente Receita Previdenciária, não inclui receitas para cobrir necessidade de financiamento do Regime Geral de Previdência Social - RGPS (2) Não inclui o pagamento do BPC/LOAS, benefícios previstos em legislação especial e o Bolsa Família (3) A diferença entre o valor dos benefícios previdenciários e a arrecadação previdenciária (4) PIB projetado para 2023, com base nos dados do PIB por município de 2021, considerando a evolução do PIB Nacional

Organização: ANFIP e Fundação ANFIP.

GRÁFICO 3

Relação Benefícios líquidos/PIB em %



Fonte: Tabela 3, retro.

Organização: ANFIP e Fundação ANFIP.

Arrecadação e Benefícios Previdenciários por Tamanho da População dos Municípios

Na Tabela 4, em outra abordagem, consideramos o tamanho da população dos municípios e sua relação com a arrecadação previdenciária.

Como se observa, em todas as faixas de municípios o volume de pagamento dos benefícios supera o valor da arrecadação. A maior participação dos benefícios em relação às receitas é registrada em duas faixas de municípios. Na faixa entre 10 mil e 20 mil habitantes o pagamento de benefícios supera a arrecadação em R\$ 49,2 bilhões, o que representa 7,6% do PIB desse conjunto de municípios. E na faixa entre 20 mil e 50 mil habitantes no valor dos benefícios pagos a diferença é de R\$ 89,6 bilhões, o que equivale a 7,0% do PIB.

O valor total de R\$ 298,9 bilhões, registrado na coluna Benefícios Líquidos indica que os benefícios previdenciários superam em 49,8% a arrecadação e representam 2,8% do PIB desses municípios.

Embora a distribuição dos municípios, para efeito de análise e avaliação, tenha sido feita sob ótica diversa do PIB, fica evidenciada a importância da Previdência Social na redistribuição de renda para os habitantes das cidades menos populosas.

TABELA 4

Arrecadação e Pagamento de Benefícios da Previdência Social por tamanho da população

Valores em R\$ correntes - 2023

Tamanho do Município	Arrecadação Previdenciária	Pagamento de Benefícios Previdenciários	Benefícios Líquidos (2) - (1)	PIB 2023	(3) / (4)
(nº de habitantes)	(1)	(2)	(3)	(4)	%
Até 5 mil	6.184.612.973	13.848.173.603	7.663.560.630	190.783.620.684	4,0
> 5 mil até 10 mil	11.371.816.007	28.793.032.573	17.421.216.566	340.290.412.343	5,1
> 10 mil até 20 mil	21.702.087.913	70.900.603.174	49.198.515.261	645.661.868.391	7,6
> 20 mil até 50 mil	47.149.250.869	136.745.962.266	89.596.711.396	1.283.578.040.309	7,0
> 50 mil até 100 mil	46.316.111.706	101.551.689.236	55.235.577.530	1.222.869.248.994	4,5
Subtotal até 100 mil	132.723.879.467	351.839.460.851	219.115.581.384	3.683.183.190.720	5,9
> 100 mil	467.208.960.116	547.033.439.030	79.824.478.914	7.172.929.087.937	1,1
Total	599.932.839.583	898.872.899.881	298.940.060.298	10.856.112.278.657	2,8

Fonte: As tabelas das análises por Estados e Municípios, apresentadas adiante.

Notas: (1) Exclusivamente Receita Previdenciária, não inclui receitas para cobrir necessidade de financiamento do Regime Geral de Previdência Social - RGPS (2) Não inclui o pagamento do BPC/LOAS, benefícios previstos em legislação especial e o Bolsa Família (3) A diferença entre o valor dos benefícios previdenciários e a arrecadação previdenciária (4) PIB projetado para 2023, com base nos dados do PIB por município de 2021, considerando a evolução do PIB Nacional

Organização: ANFIP e Fundação ANFIP.

Benefícios Previdenciários e Arrecadação por Região

Considerando-se o total de municípios em que o valor de benefícios supera a arrecadação, a magnitude é ainda maior. Em 2017 eram 4.589 municípios nessa situação, representando 87,9% do total de 5.570 municípios brasileiros (Tabela 5 e Anexo 2). Em 2023 o número aumentou para 4.964, correspondendo a 89,1% do total dos municípios brasileiros.

As regiões com maior número de municípios com valor de benefícios superior à arrecadação em 2023 foram: a região Sul, com 91,9% (1.095 municípios do total de 1.191) e a região Nordeste, com 91,4% (1.639 municípios do total de 1.794). No geral, os percentuais foram um pouco superiores aos números de 2017.

TABELA 5

Número de municípios em que os pagamentos da Previdência superam a Arrecadação - por região

Regiões	2017	%T	2023	%T	Número de Municípios na Região	% Municípios onde Benefícios > Arrecadação
Centro-Oeste	362	7,4	354	7,1	467	75,8
Nordeste	1.631	33,3	1.639	33,0	1.794	91,4
Norte	373	7,6	393	7,9	450	87,3
Sudeste	1.462	29,9	1.483	29,9	1.668	88,9
Sul	1.068	21,8	1.095	22,1	1.191	91,9
Total	4.896	100,0	4.964	100,0	5.570	89,1

Fonte: As tabelas das análises por Estados e Municípios, apresentadas adiante.

Organização: ANFIP e Fundação ANFIP.

Esses números mostram a grande capacidade redistributiva da Previdência Social e sua influência na redução das desigualdades regionais, dado que os benefícios previdenciários superam, na maioria dos casos, não só o FPM, mas também a Arrecadação. Apenas para ilustrar, seguem alguns casos aleatórios:

TABELA 6

Exemplos aleatórios

Valores em R\$ correntes - 2023

Município (UF)	Valor dos Benefícios Previdenciários Pagos	Valor da Receita Previdenciária Arrecadada	Em quantas vezes o valor dos benefícios superam a arrecadação
	(a)	(b)	(a/b)
São Domingos (GO)	34.645.809	2.939.483	11,8
Acorizal (MT)	16.895.530	1.686.028	10,0
Miranda (MS)	81.187.342	17.730.454	4,6
Lago Verde (MA)	53.456.721	791.519	67,5
Girau do Ponciano (AL)	145.598.407	4.783.729	30,4
Paulistana (PI)	240.025.962	8.164.049	29,4
Serra Dourada (BA)	108.862.043	4.111.746	26,5
Belém de Maria (PE)	24.262.234	1.005.909	24,1
Patu (RN)	76.038.470	3.234.163	23,5
Cuité (PB)	155.838.404	7.347.751	21,2
Viçosa do Ceará (CE)	224.439.239	11.269.283	19,9
Poço Verde (SE)	103.396.732	7.608.449	13,6

Município (UF)	Valor dos Benefícios Previdenciários Pagos	Valor da Receita Previdenciária Arrecadada	Em quantas vezes o valor dos benefícios superam a arrecadação
	(a)	(b)	(a/b)
Benjamin Constant (AM)	48.873.526	2.874.135	17,0
Maracanã (PA)	46.061.874	3.414.165	13,5
Arraias (TO)	73.167.407	5.535.323	13,2
Laranjal do Jari (AP)	90.208.155	7.396.500	12,2
Monte Negro (RO)	45.160.262	5.826.568	7,8
Sena Madureira (AC)	88.390.380	12.444.109	7,1
Rorainópolis (RR)	43.435.109	7.405.194	5,9
Santa Rita d'Oeste (SP)	25.827.033	1.425.360	18,1
Fortaleza de Minas (MG)	20.811.055	1.716.846	12,1
Nilópolis (RJ)	956.293.304	97.847.288	9,8
Santa Leopoldina (ES)	53.221.931	6.900.689	7,7
Jóia (RS)	41.693.915	6.000.186	6,9
Nova Olímpia (PR)	30.620.212	4.462.078	6,9
Angelina (SC)	31.689.584	4.781.827	6,6

Fonte: As tabelas das análises por Estados e Municípios, apresentadas adiante.

Organização: ANFIP e Fundação ANFIP.

Como se observa, no município de Lago Verde (MA), seriam necessários 67,5 anos de arrecadação, seguido pelo município de Girau do Ponciano (AL), onde seriam necessários 30,4 anos de arrecadação para pagamento da totalidade de benefícios.

Casos similares ocorrem em todo o país, a exemplo de Santa Rita d'Oeste (SP) com necessidade de 18,1 anos e Fortaleza de Minas (MG) com necessidade de 12,1 anos para a arrecadação previdenciária se igualar ao valor dos benefícios.

Os Benefícios Previdenciários e o FPM

Sob esse ângulo de análise, verifica-se na Tabela 7 e no Anexo 1 que, em 2023, a grande maioria dos municípios apresentou pagamento de benefícios superior ao FPM (Fundo de Participação dos Municípios). Dos 5.570 municípios pesquisados 4.103 (73,7%) possuíam valor de benefícios pagos superiores ao FPM.

A região Sul detém o maior percentual de municípios com valores de benefícios pagos superiores ao FPM. Eram 81,3% dos 1.191 municípios em 2017 e atingiram 84,0% em 2023. A segunda posição é ocupada pelo Sudeste que correspondia a 78,1% dos 1.668 municípios com pagamentos de benefícios superiores ao FPM em 2017 e apresentou ligeira queda para 77,6% em 2023.

TABELA 7
Municípios onde Benefícios > FPM

Regiões	2017	%T	2023	%T	Número de Municípios na Região	% Municípios onde Benefícios > FPM
Centro-Oeste	361	8,8	302	7,4	467	64,7
Nordeste	1.269	31,0	1.244	30,3	1.794	69,3
Norte	199	4,9	261	6,4	450	58,0
Sudeste	1.303	31,8	1.295	31,6	1.668	77,6
Sul	968	23,6	1.001	24,4	1.191	84,0
Total	4.100	100,0	4.103	100,0	5.570	73,7

Fonte: As tabelas das análises por Estados e Municípios, apresentadas adiante.

Organização: ANFIP e Fundação ANFIP.

Indicadores sociais, Previdência e Assistência

"...a Previdência Social e o BPC em geral fazem mais do que aliviar a extrema pobreza, eles a erradicam; quem os recebe deixa de ser extremamente pobre."

Marcelo Medeiros, in *"Os Ricos e os Pobres – o Brasil e a Desigualdade"*

Recentemente o PNUD em seu Relatório Especial 2023 - 25 Anos: Desenvolvimento Humano no Brasil assevera que o IDHM estima o desenvolvimento humano, tendo como base a garantia do acesso ao conhecimento, a uma vida longa e saudável e a um padrão de vida decente, sintetizados nas dimensões educação, longevidade e renda, respectivamente.

De acordo com o PNUD na publicação Desenvolvimento Humano: Relatório 2021/2022, o Brasil continua como um dos países mais desiguais do mundo, situando-se entre países com economias bem menos desenvolvidas que a nossa. A situação do Brasil no indicador IDH apresenta em 2021 o índice de 0,754. Em relação aos demais países da América Latina constata-se que estamos no mesmo nível de Peru (IDH = 0,762) e Colômbia (IDH = 0,752) e abaixo de Argentina (IDH = 0,842), Chile (IDH=0,855) e Uruguai (IDH =0,809). Temos, portanto, ainda muito que evoluir. E neste contexto, os benefícios da Previdência Social e os pagamentos por conta da Assistência Social funcionam como instrumentos importantes para modificar essa realidade.

Observando a evolução do IDHM considerando os dados por Estado entre 1991 e 2021, podemos verificar que houve evolução em todas as unidades federativas, em ritmo maior, exatamente naqueles que estavam com os menores índices, segundo dados do ATLAS BRASIL (www.atlasbrasil.org.br).

A diferença entre os IDHM dos Estados na melhor e pior posição em 1991 era de 0,319 pontos. Em 2021 vemos que essa diferença se reduziu para 0,138 pontos, mostrando que há uma salutar melhoria exatamente onde o indicador social estava em pior situação. O pior IDHM em 1991 estava abaixo de 0,4 e em 2021 se aproximou a 0,7, enquanto o Distrito Federal, que detém o melhor índice, evoluiu de 0,616 para 0,814, conforme demonstrado no gráfico 4.

IDHM abaixo de 0,554 são considerados baixos, entre 0,554 e 0,7 são considerados médios, acima de 0,7 são considerados altos e acima de 0,8 são considerados muito altos. Em resumo, estamos no limiar de ter todos os Estados com IDHM considerados altos e alguns entre os IDHM muito altos.

O gráfico 4 permite verificar a maior dispersão que havia neste indicador em 1991 e uma situação de evolução de todos os Estados, atingindo uma menor dispersão em 2021, mostrando exatamente essa maior aproximação do IDHM entre as unidades federativas.

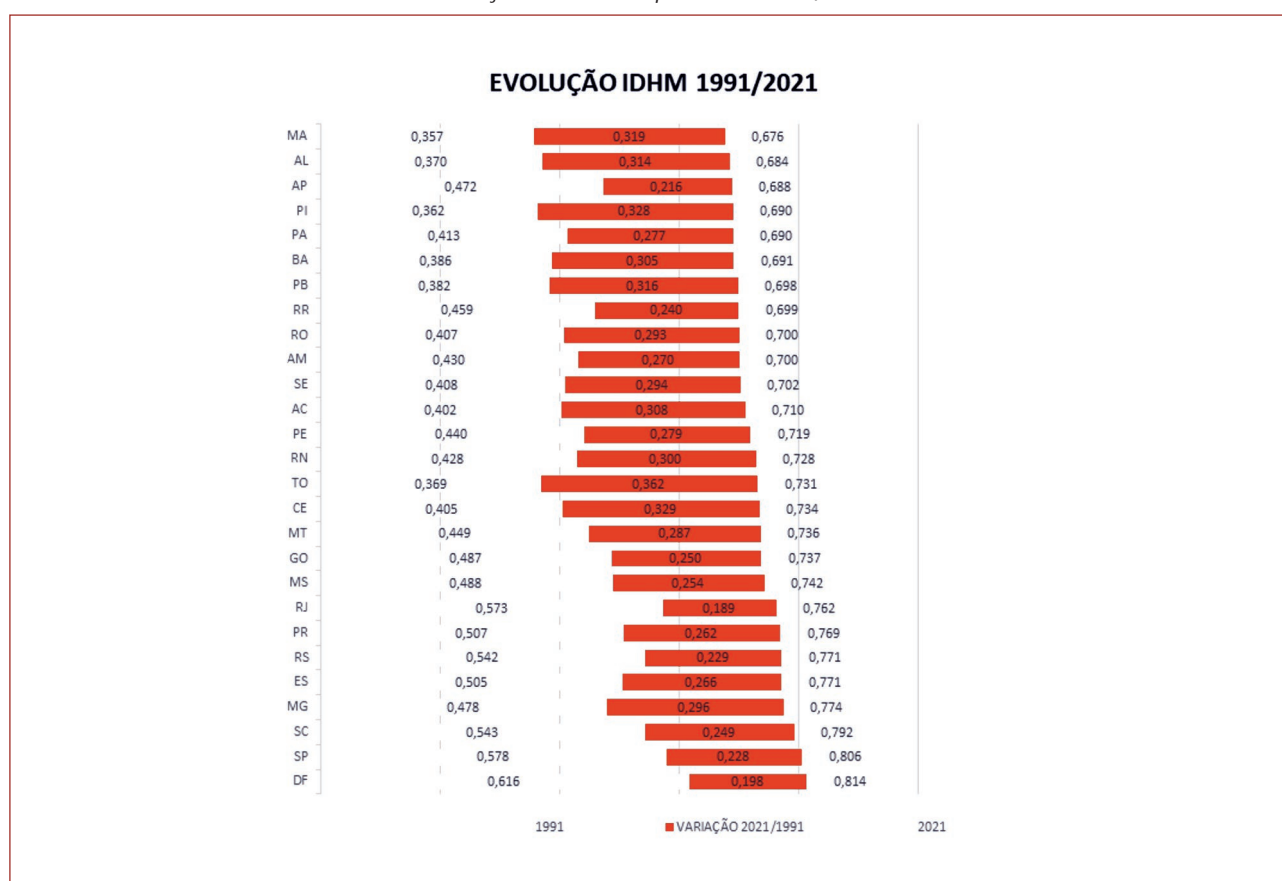
Essa evolução se deve tanto ao crescimento da economia, quanto às ações do Estado em termos de saúde, educação, segurança e a atuação da Previdência e Assistência Social, onde se ampliou a atuação do Estado com a criação de novos direitos sociais na nossa carta constitucional de 1988 e a ampliação da atuação social ao longo do tempo, como a implantação do programa Bolsa Família.

Quando a análise desce a nível municipal, percebe-se a diferença entre os municípios com maiores IDHM e os de menor IDHM.

Observa-se que os municípios com Maior IDHM apresentam também altos valores de benefício previdenciário per capita anual ao passo que, situação reversa é apresentada nos municípios com menores índices de IDHM. Outro ponto a ser destacado é o impacto dos programas assistenciais (Auxílio Brasil e Bolsa Família) visto que nos municípios com menores IDHM, o valor do somatório de Benefícios Previdenciários, Assistenciais e dos Programas possui ordem de grandeza significativamente maior do que os valores per capita dos benefícios previdenciários.

GRÁFICO 4

Evolução IDHM no período 1991/2021



Fonte: Atlas Brasil.

Organização: ANFIP e Fundação ANFIP.

TABELA 8
Menores IDHM

Município	IDHM 2010	PIB per capita 2021	População 2022	Benefícios Previdenciários	Benefícios Previdenciários e Assistenciais	Benefícios Previdenciários, Assistenciais e Bolsa Família
				Per capita Anual - R\$		
Melgaço (PA)	0,418	7.711	26.770	146	224	2.265
Fernando Falcão (MA)	0,443	9.512	10.875	345	422	2.497
Atalaia do Norte (AM)	0,450	8.863	15.440	537	708	2.237
Marajá do Sena (MA)	0,452	11.709	7.200	717	781	2.331
Uiramutã (RR)	0,453	13.069	13.764	304	337	2.042

Fonte: As tabelas das análises por Estados e Municípios, apresentadas adiante.

Organização: ANFIP e Fundação ANFIP.

TABELA 9
Maiores IDHM

Município	IDHM 2010	PIB per capita 2021	População 2022	Benefícios Previdenciários	Benefícios Previdenciários e Assistenciais	Benefícios Previdenciários, Assistenciais e Bolsa Família
				Per capita Anual - R\$		
São Caetano do Sul (SP)	0,862	95.641	166.847	14.442	14.752	14.861
Águas de São Pedro (SP)	0,854	41.208	3.097	14.863	15.319	15.555
Florianópolis (SC)	0,847	45.603	574.200	6.482	6.695	6.918
Vitória (ES)	0,845	85.036	331.785	9.023	9.425	9.956
Balneário Camboriú (SC)	0,845	49.301	140.036	5.194	5.379	5.553

Fonte: As tabelas das análises por Estados e Municípios, apresentadas adiante.

Organização: ANFIP e Fundação ANFIP.

Um dado que confirma a importância dos benefícios previdenciários para o desenvolvimento humano e para a economia dos municípios se refere ao verificado pelo Índice de Desenvolvimento Humano (IDHM). Conforme dados constantes das análises por Estados e Municípios e com base nas principais áreas de desenvolvimento humano, emprego e renda e educação e saúde, constatou-se que, dos 100 municípios com melhor IDH, em 98 deles o valor dos benefícios emitidos superou os valores do FPM. Desses municípios, a maioria se situa nos Estados de São Paulo, Santa Catarina e Rio Grande do Sul. Já entre os 100 municípios com pior IDH, Maranhão, Pará e Piauí são os Estados com maior participação. Em 32 desses municípios o valor dos benefícios superou os valores do FPM.

A análise do IDHM de 2010 em conjunto com os dados de benefícios previdenciários per capita de 2021 revela a complexidade e heterogeneidade do desenvolvimento humano no Brasil. Embora tenha havido avanços significativos em algumas regiões, as desigualdades persistem, exigindo políticas públicas direcionadas que promovam um desenvolvimento mais equitativo e sustentável.

A PREVIDÊNCIA RURAL

Embora a inclusão dos direitos previdenciários aos trabalhadores rurais tenha ocorrido no final da década de 60 e início da década de 70, estes apenas contemplavam aqueles trabalhadores da indústria canavieira. Somente com a criação do Programa de Assistência ao Trabalhador Rural – PRORURAL, através da Lei Complementar nº 11, de 25 de maio de 1971, é que tais direitos foram estendidos para outras categorias de trabalhadores rurícolas.

Apesar de representar uma conquista muito importante para os trabalhadores da área rural, a cobertura previdenciária nessa época ainda era mínima, ou seja, beneficiava diretamente apenas o “chefe da família”, geralmente o homem, desde que comprovasse o exercício do labor rural e tivesse a idade mínima de 65 (sessenta e cinco) anos. O valor também era menor, meio salário mínimo para as aposentadorias e 30% para as pensões. Para as mulheres trabalhadoras rurais, era garantida somente a qualidade de dependente, isto é, possuíam somente direito de receber a pensão por morte, quando do falecimento do esposo.

A Constituição Federal de 1988 previu a incorporação dos agricultores em regime de economia familiar à Previdência Social, criando um regime de segurados especiais, processo que ficou conhecido como a universalização da Previdência Social Rural. O assunto foi tratado nas Leis nº 8.212 (Plano de Custeio) e nº 8.213 (Plano de Benefícios), ambas de 24 de julho de 1991, e regulamentadas, originalmente, pelos Decretos nº 356 e 357, ambos de 07 de dezembro de 1991 e pelo Decreto nº 3.048, de 06 de maio de 1999.

A expansão da cobertura previdenciária à população rural representou um vigoroso avanço em termos de universalização do sistema, redução das desigualdades e erradicação da pobreza absoluta no Brasil, principalmente, em decorrência da duplicação do valor dos benefícios previdenciários rurais ocorridos com a promulgação da Constituição de 1988. Ao longo das três décadas de vigência da Previdência Rural, verifica-se que esse sistema de proteção social, combinado com a valorização do salário mínimo tem efetivo impacto distributivo para as famílias rurais. Ressalte-se que, dos 10,10 milhões de benefícios rurais pagos pela Previdência Social, em 2023, perfazendo um valor total de R\$ 185,77 bilhões, 99,21% são de um salário mínimo, conforme demonstra a Tabela 10.

A Previdência Rural constitui, hoje, a principal fonte de rendimento das famílias rurais, tendo ultrapassado, na última década, os rendimentos advindos do trabalho na agricultura familiar. Com efeito, embora a Previdência seja paga, hoje, a 30% das famílias rurais, ela responde por 32% da renda per capita do universo dos domicílios rurais. Isto significa que quase 1/3 da capacidade de consumo de toda população rural vem da Previdência.

TABELA 10*Benefícios Previdenciários Rurais por faixa de valor*

Faixas de valor por Salários Mínimos	Quantidade de Benefícios Previdenciários	% em relação ao total	% Acumulado
	12/2023		
< 1	83.314	0,82	0,82
= 1	9.937.485	98,39	99,21
> 1 e < 2	70.353	0,70	99,90
> 2 e < 3	7.000	0,07	99,97
> 3 e < 4	1.809	0,02	99,99
> 4 e < 5	412	0,00	99,99
> 5 e < 6	109	0,00	100,00
> 6 e < 7	1	0,00	100,00
Total	10.100.483	100,00	-

Fonte: Boletim Estatístico da Previdência Social – Vol. 28 nº 12.

Organização: ANFIP e Fundação ANFIP.

O pagamento dos benefícios previdenciários aos rurícolas não se limita às famílias que o recebem, ele é de fundamental importância para a economia dos municípios do interior do país, sobretudo naqueles com menos de 50 mil habitantes, onde vivem cerca de 65 milhões de brasileiros. A título de ilustração na Tabela 11, listamos os 50 municípios brasileiros onde percentualmente os benefícios previdenciários rurais se destacam em relação ao total da população.

TABELA 11*Benefícios rurais em relação à população*

Nome do Município	UF	Quantidade de Benefícios Rurais (a)	População em 2022 (b)	a/b %
Paulistana	PI	11.058	21.080	52,46
Cerro Branco	RS	1.909	3.803	50,20
Santana	BA	11.949	24.778	48,22
Valença do Piauí	PI	9.906	22.316	44,39
Canto do Buriti	PI	8.562	19.355	44,24
Pau dos Ferros	RN	13.269	30.403	43,64
São João do Piauí	PI	9.309	21.506	43,29
Curimatá	PI	4.589	11.044	41,55
Porto Lucena	RS	1.810	4.364	41,48
Água Branca	PI	7.230	17.642	40,98
Itaueira	PI	4.067	9.939	40,92
São Raimundo Nonato	PI	15.929	39.036	40,81
Itatiba do Sul	RS	1.271	3.206	39,64
Elesbão Veloso	PI	5.368	13.574	39,55
Canudos do Vale	RS	654	1.660	39,40

Nome do Município	UF	Quantidade de Benefícios Rurais (a)	População em 2022 (b)	a/b %
Corrente	PI	10.691	27.419	38,99
Dois Lajeados	RS	1.137	2.965	38,35
Campo Novo	RS	1.900	4.992	38,06
Alegria	RS	1.383	3.652	37,87
Picos	PI	31.014	82.028	37,81
Alecrim	RS	2.325	6.169	37,69
Áurea	RS	1.260	3.401	37,05
Bom Jesus do Oeste	SC	804	2.182	36,85
Oeiras	PI	14.006	38.192	36,67
Humaitá	RS	1.716	4.690	36,59
Igarapé Grande	MA	3.723	10.222	36,42
Santo Antônio	RN	8.063	22.150	36,40
Senhora de Oliveira	MG	1.917	5.295	36,20
São Paulo das Missões	RS	2.091	5.837	35,82
Tiradentes do Sul	RS	1.837	5.132	35,80
Coqueiro Baixo	RS	453	1.284	35,28
Condeúba	BA	6.009	17.059	35,22
Catolé do Rocha	PB	10.764	30.656	35,11
Amarante	PI	5.986	17.194	34,81
Jacutinga	RS	1.111	3.198	34,74
Pedreiras	MA	12.834	36.980	34,71
Paim Filho	RS	1.377	3.979	34,61
Putinga	RS	1.279	3.710	34,47
Constantina	RS	3.575	10.383	34,43
Mariano Moro	RS	637	1.856	34,32
São Valentim	RS	1.119	3.262	34,30
São João dos Patos	MA	8.687	25.452	34,13
Miraguaí	RS	1.488	4.388	33,91
Esmeralda	RS	1.070	3.175	33,70
São Pedro do Suaçuí	MG	1.720	5.108	33,67
Cícero Dantas	BA	10.370	30.836	33,63
Nova Bréscia	RS	1.021	3.037	33,62
Cuité	PB	6.616	19.718	33,55
Castelo do Piauí	PI	6.464	19.266	33,55
Serra Branca	PB	4.566	13.614	33,54
Soma	-	277.893	722.187	38,48
Todos os demais	-	9.822.590	207.028.104	4,74
Brasil	-	10.100.483	207.750.291	4,86

Fonte: As tabelas das análises por Estados e Municípios, apresentadas adiante.

Organização: ANFIP e Fundação ANFIP.

Além de ser um instrumento de vital importância para a fixação das pessoas no campo, desestimula o êxodo rural, principalmente para as grandes cidades, onde certamente inchariam as periferias e aumentaria de forma ainda mais assustadora o caos urbano já reinante em tantas metrópoles.

Ressalte-se que o acesso aos benefícios rurais eleva substantivamente a qualidade de vida do domicílio do beneficiário, proporcionando a melhoria nas características físicas dos domicílios (material das paredes, banheiros e número de cômodos); eleva significativamente o conjunto de residências com acesso às infraestruturas de água, energia elétrica, instalação sanitária e telefonia; aumenta de maneira expressiva o acesso à casa própria; melhora o acesso aos bens duráveis (fogão a gás, geladeira, rádio, televisão, freezer e antena parabólica); permite consolidar e investir na agricultura familiar; oferece estabilidade de renda básica para seu domicílio, funcionando como um seguro agrícola, nas pequenas propriedades, na entressafra e nos períodos de longa estiagem.

É incontestável a grande contribuição da Previdência Social Rural na preservação do tecido social e produtivo de milhares de localidades brasileiras, assim como o fato de que aposentadorias e pensões, rurais, vêm sendo utilizadas para indiretamente financiar a agricultura familiar. Merece registro o fato que a agricultura familiar responde por 70% dos alimentos que chegam à mesa dos brasileiros, segundo o Censo Agropecuário de 2006, última vez que o levantamento foi realizado pelo IBGE, (Instituto Brasileiro de Geografia e Estatística).

Percorrendo inúmeras cidades do interior do país, verificamos que o maior sonho dos trabalhadores e trabalhadoras rurais é completar a idade exigida pela legislação previdenciária para se ter acesso à aposentaria rural, o que demonstra, de maneira insofismável, que a Previdência Social é a última esperança dessas pessoas para viverem com dignidade, pois no Brasil, todos sabemos, infelizmente, que a dignidade está vinculada à renda. Mesmo entre localidades com alto Índice de Desenvolvimento Humano, a Previdência Social é um dos grandes esteios da economia local. Para municipalidades submetidas a condições exatamente opostas, a Previdência ergue-se como instrumento por meio do qual se torna possível garantir a permanência de pessoas no campo e nos pequenos municípios brasileiros. A expectativa de conquista desse direito de aposentadoria faz com que muitas famílias, ao longo de seu ciclo vital, incorporem a questão da Previdência nos quadros de referência que orientam suas respectivas escolhas e estratégias de sobrevivência.

A universalização do acesso aos benefícios da aposentadoria rural gerou mudanças na vida dos aposentados rurais e de suas famílias, o idoso passou a ser mais valorizado, tendo maior participação nas decisões familiares. As mulheres adquiriram mais independência financeira, não dependendo do marido ou da família para efetuar os seus gastos. O compartilhamento da renda proveniente da Previdência Rural faz com que o idoso volte a ter um papel familiar importante, na área rural, estreitando os laços de solidariedade com as gerações mais jovens que convivem com os beneficiários. Indiretamente a Previdência Rural supre a lacuna da falta de um seguro-desemprego para os filhos dos beneficiários da área rural; apoia a escolarização dos netos; permite aos aposentados e pensionistas adquirirem medicamentos e terem acesso a tratamento de saúde não existente na área pública de saúde. É interessante destacar que os serviços médicos e com produtos farmacêuticos é uma parte importante do orçamento dos aposentados e pensionistas, ou seja: a partir da Previdência Rural constrói-se uma ampla rede de proteção básica no tecido social rural do Brasil. Realmente a Previdência Social para a população rural é significativa devido aos impactos redistributivos de renda e à elevada cobertura.

CONCLUSÃO

Como se observa nos estudos desenvolvidos pelos órgãos de pesquisa, não obstante a redução das desigualdades sociais, o Brasil ainda possui um grande contingente de pessoas vivendo em condições de pobreza e extrema pobreza.

No momento em que tanto se discute a questão das liberdades não se percebe a discussão, com a mesma intensidade de formas para libertar essas pessoas dessa condição de privação das suas liberdades de comer, se vestir, morar, se comunicar, entre outras. Segundo Amartya Sen, Prêmio Nobel de Economia em 1998, em sua obra *Desenvolvimento Como Liberdade*, "a privação de liberdade econômica, na forma de pobreza extrema, pode tornar a pessoa presa indefesa da violação de outros tipos de liberdade".

Um culto à liberdade sem se preocupar com o desenvolvimento de centenas de milhares de famílias sem condições mínimas de sobrevivência não foi o que o Constituinte de 1988 pretendeu para os seus cidadãos. Pelo contrário, o que se buscou foi dar concretude aos objetivos fundamentais da República Federativa do Brasil: constituir uma sociedade livre, justa e solidária; garantir o desenvolvimento nacional; erradicar a pobreza e marginalização e reduzir as desigualdades regionais, entre outros. Para a realização desses objetivos, torna-se imprescindível a implementação de condições mínimas de garantia com estabelecimento de direitos e formas de implementá-los.

Assim, foram previstos no rol dos direitos sociais: a alimentação, o trabalho, a saúde, a moradia, a previdência social, a proteção à maternidade e à infância e a assistência aos desamparados na forma da lei. Estabeleceu-se como princípios norteadores da ordem econômica, a dignidade da pessoa humana, a valorização do trabalho, a função social da propriedade, entre outros. Mas nada disso seria efetivado se não se estabelecesse a forma de financiamento desses direitos.

Nesse sentido foi estabelecida a Ordem Social que tem por base o primado do trabalho e como objetivo o bem-estar e a justiça sociais. Ato contínuo, foi instituída a Seguridade Social com seus três pilares: Saúde, Previdência e Assistência Social, cujo financiamento é de responsabilidade dos poderes públicos e de toda a sociedade.

É preciso reafirmar e demonstrar aos poderes constituídos a importância do financiamento da Seguridade Social, principalmente da Previdência Social, pois, afinal, as contribuições previdenciárias retornam ao trabalhador, em forma de benefícios previdenciários nas situações de risco social. Vale ressaltar que esses benefícios não são benesses do Estado, mas sim, direito consagrado decorrente das contribuições diretas efetuadas ao longo da sua vida laboral e das contribuições de seus empregadores, por assumir os riscos da atividade econômica.

Reafirma-se ainda que os benefícios previdenciários e os assistenciais retornam à economia os recursos retirados em forma de contribuição. Não se pode olvidar que só a responsabilidade de todos pelo financiamento da seguridade social é capaz de fornecer as receitas necessárias para a realização dos benefícios, como possibilidade de um mínimo existencial capaz de salvar uma legião de necessitados de uma condição subumana de sobrevivência, além do fornecimento de prestação de serviços de saúde.

No momento em que surge uma nova ordem tributária, faz-se necessário encontrar meios para suprimir ou atenuar as renúncias e desonerações fiscais. Não são necessárias novas reformas previdenciárias para redução de benefícios; mas sim proteger as fontes de custeio destinadas a garantir a manutenção dos benefícios e serviços da Seguridade Social, visto que ainda persiste uma dívida social com a população.

Que esta obra sirva como instrumento de conscientização de toda a sociedade, em especial da classe política, quanto à importância dos benefícios previdenciários e assistenciais, sem os quais um considerável contingente de municípios não teria condição econômica de sobrevivência em razão da falta de recursos econômicos e financeiros necessários à subsistência de seus cidadãos.





ACRE

“ *Que este Sol a brilhar soberano
Sobre as matas que o veem com amor
Encha o peito de cada acreano
De nobreza, constância e valor.* ”

Total de Municípios	22
Total de municípios em que o valor dos benefícios previdenciários é superior ao FPM	15

Em 68,2% dos municípios o valor dos benefícios previdenciários supera o valor do FPM

AC

Nome	Benefícios Previdenciários emitidos em 2023 Urbanos (a)		Benefícios Previdenciários emitidos em 2023 Rurais (b)		FPM 2023 (c)	Relação BPxFPM (a) + (b) ÷ (c)	Arrecadação Previdenciária em 2023	Fundeb 2023
	Qtidade	R\$	Qtidade	R\$	R\$		R\$	R\$
Acrelândia	185	3.818.876	1.042	17.553.836	13.706.437	1,5593	12.646.734	16.551.023
Assis Brasil	105	2.760.809	690	11.235.648	8.223.862	1,7019	6.545.238	10.237.145
Brasileia	749	18.810.082	3.127	54.646.771	19.189.011	3,8281	21.886.612	26.859.192
Bujari	123	3.106.209	557	9.209.864	10.965.149	1,1232	9.908.712	10.831.496
Capixaba	72	1.425.671	420	7.321.052	10.965.149	0,7977	7.262.147	19.467.400
Cruzeiro do Sul	2.261	57.144.462	10.784	185.086.856	39.793.735	6,0872	84.007.078	94.797.933
Epitaciolândia	182	4.875.404	947	16.733.784	16.447.724	1,3138	12.053.675	18.501.165
Feijó	551	13.233.901	2.431	40.541.641	21.930.298	2,4521	18.036.974	34.804.608
Jordão	29	446.503	113	1.816.338	8.223.862	0,2752	5.548.345	21.462.904
Mâncio Lima	163	3.967.559	1.597	26.091.661	16.447.724	1,8276	8.231.525	27.197.931
Manoel Urbano	121	3.317.461	852	13.720.202	9.639.575	1,7675	9.598.403	20.575.200
Marechal Thaumaturgo	20	480.092	391	6.267.784	16.447.724	0,4103	13.657.166	38.620.581
Plácido de Castro	234	5.377.016	1.189	21.325.246	16.447.724	1,6235	13.563.396	17.300.485
Porto Acre	100	2.319.064	568	9.498.608	16.447.724	0,7185	11.271.229	22.379.058
Porto Walter	43	866.932	385	6.268.995	10.965.149	0,6508	6.896.005	29.759.254
Rio Branco	17.075	487.971.954	14.495	252.820.462	531.187.800	1,3946	831.923.812	161.396.425
Rodrigues Alves	31	690.803	268	4.239.256	16.447.724	0,2997	13.733.364	38.972.433
Santa Rosa do Purus	14	335.437	87	1.329.165	8.223.862	0,2024	5.533.551	17.155.038
Sena Madureira	792	21.609.771	3.968	66.780.609	27.412.873	3,2244	12.444.109	43.898.792
Senador Guiomard	453	10.453.050	1.036	17.795.827	16.447.724	1,7175	10.914.977	16.543.267
Tarauacá	716	17.315.130	3.158	51.377.765	24.671.586	2,7843	27.439.897	61.768.217
Xapuri	332	8.469.582	1.355	23.117.921	16.447.724	1,9205	12.417.094	11.438.802
Acre - Total	24.351	668.795.768	49.460	844.779.290	876.680.142	-	1.155.520.044	760.518.349

Benefícios assistenciais e de legislação específica emitidos em 2023 (d)		Auxílio Brasil / Bolsa Família emitidos em 2023		IDHM 2010	Expectativa de vida 2010	PIB 2021	PIB per capita 2021	Total Benefícios (a)+(b)+(d)	População 2022
Qtidade	R\$	Nº Famílias	R\$		Anos	R\$	R\$	Qtidade	Habitantes
278	4.553.755	2.409	19.959.317	0,604	73,5	398.724.884	25.363	1.505	12.707
290	4.708.743	1.755	16.287.532	0,588	71,2	133.916.175	17.508	1.085	8.157
1.469	25.580.122	4.966	40.413.282	0,614	71,2	685.636.225	25.279	5.345	25.786
235	3.814.369	1.845	15.740.997	0,589	71,3	300.830.265	28.455	915	11.962
175	2.734.256	2.054	17.214.300	0,575	72,6	512.352.894	41.723	667	9.737
4.835	94.205.524	14.045	118.822.369	0,664	71,6	2.058.629.669	22.935	17.880	94.345
731	12.576.140	2.715	22.298.278	0,653	71,3	644.541.502	33.961	1.860	18.697
1.553	27.599.884	5.670	51.858.750	0,539	68,4	567.040.488	16.208	4.535	35.035
54	839.120	1.762	18.008.344	0,469	68,9	113.975.208	13.210	196	11.105
341	6.451.692	4.289	35.014.414	0,625	71,2	269.204.838	13.705	2.101	19.172
246	3.887.579	2.486	21.834.930	0,551	71,0	184.903.705	19.060	1.219	12.246
67	1.138.264	4.095	35.616.077	0,501	68,6	256.864.842	13.021	478	16.825
562	10.090.635	2.454	20.223.990	0,622	72,2	601.470.508	29.854	1.985	16.313
264	4.062.976	4.473	36.716.439	0,576	71,3	471.314.639	24.623	932	16.218
49	880.661	1.955	18.330.544	0,532	68,6	160.534.749	12.846	477	10.706
18.900	315.072.831	44.252	362.007.539	0,727	72,9	10.955.674.857	26.119	50.470	364.368
69	1.079.829	3.295	27.135.558	0,567	69,2	255.648.556	12.933	368	16.072
20	358.517	1.310	13.191.187	0,517	71,9	108.545.109	15.747	121	7.672
1.706	29.556.531	9.257	77.248.504	0,603	73,6	748.094.167	15.860	6.466	39.746
761	13.464.776	4.293	35.119.536	0,640	72,2	779.671.689	33.254	2.250	21.658
1.900	32.649.113	9.385	86.761.300	0,539	68,2	711.884.414	16.279	5.774	43.072
576	10.419.151	2.794	23.670.386	0,599	71,4	454.980.626	22.902	2.263	18.181
35.081	605.724.470	131.557	1.113.473.573	-	-	21.374.440.009	-	108.892	829.780



ALAGOAS

“ *Alagoas, estrela radiosa
Que refulge ao sorrir das manhãs
Da República és filha donosa
Maga estrela entre as estrelas irmãs.* ”

Total de Municípios	102
----------------------------	------------

Total de municípios em que o valor dos benefícios previdenciários é superior ao FPM	59
-------------------------------------------------------------------------------------	----

Em 57,8% dos municípios o valor dos benefícios previdenciários supera o valor do FPM

Nome	Benefícios Previdenciários emitidos em 2023 Urbanos (a)		Benefícios Previdenciários emitidos em 2023 Rurais (b)		FPM 2023 (c)	Relação BPxFPM (a) + (b) ÷ (c)	Arrecadação Previdenciária em 2023	Fundeb 2023
	Qtidade	R\$	Qtidade	R\$	R\$		R\$	R\$
Água Branca	712	16.417.998	2.871	53.512.028	27.658.684	2,5283	18.220.384	40.143.051
Anadia	429	10.031.359	904	18.924.890	27.658.684	1,0469	8.623.412	20.567.393
Arapiraca	18.140	406.457.764	20.408	345.411.558	146.792.165	5,1220	275.777.366	204.994.287
Atalaia	2.840	62.433.217	2.005	34.830.968	46.097.807	2,1100	11.244.358	77.767.930
Barra de Santo Antônio	243	4.988.313	225	4.061.504	23.048.904	0,3926	3.117.517	27.597.883
Barra de São Miguel	67	1.904.906	19	580.328	13.829.342	0,1797	18.092.592	12.873.188
Batalha	598	14.182.243	2.956	53.349.847	27.658.684	2,4416	9.699.883	31.625.771
Belém	47	805.767	174	2.856.472	13.829.342	0,2648	2.803.168	13.460.683
Belo Monte	25	568.276	121	1.943.825	13.829.342	0,1817	2.095.859	16.558.948
Boca da Mata	2.207	53.171.413	2.149	36.933.719	32.268.465	2,7924	11.405.024	57.764.486
Branquinha	82	1.755.551	138	2.598.593	18.439.123	0,2361	4.977.816	25.203.629
Cacimbinhas	306	6.266.286	2.114	36.215.770	18.439.123	2,3039	6.700.330	30.100.198
Cajueiro	405	7.930.262	253	4.200.176	27.658.684	0,4386	2.873.441	34.045.862
Campestre	135	2.765.111	125	2.039.465	13.829.342	0,3474	4.622.857	11.387.074
Campo Alegre	1.929	44.040.417	1.608	27.867.890	50.707.588	1,4181	58.602.828	86.989.755
Campo Grande	281	6.299.941	1.447	26.527.764	13.829.342	2,3738	6.081.367	30.410.861
Canapi	231	5.139.525	3.248	57.507.439	27.658.684	2,2650	4.167.586	52.327.465
Capela	1.858	43.458.502	1.200	21.591.303	27.658.684	2,3519	16.276.647	21.630.377
Carneiros	34	808.191	189	3.038.516	13.829.342	0,2782	2.118.638	18.286.608
Chã Preta	111	2.776.824	454	8.017.931	13.829.342	0,7806	2.524.301	9.529.547
Coité do Nóia	114	2.209.054	593	10.170.976	18.439.123	0,6714	1.933.185	17.187.893
Colônia Leopoldina	654	14.667.294	832	14.677.240	27.658.684	1,0610	16.249.797	29.318.565
Coqueiro Seco	171	3.520.625	146	2.546.257	13.829.342	0,4387	1.725.136	7.995.027
Coruripe	4.229	109.359.227	2.975	52.037.472	50.707.588	3,1829	140.293.193	103.046.668
Craibas	440	9.432.291	3.092	54.022.619	32.268.465	1,9665	26.183.659	50.998.100
Delmiro Gouveia	5.602	144.124.847	8.539	151.064.852	50.707.588	5,8214	46.275.843	63.982.396
Dois Riachos	165	3.953.411	588	11.508.842	18.439.123	0,8386	9.540.757	20.712.787
Estrela de Alagoas	138	3.073.284	656	11.176.289	27.658.684	0,5152	7.598.912	24.147.608
Feira Grande	600	12.214.766	3.442	59.898.664	27.658.684	2,6073	13.616.913	35.740.448
Feliz Deserto	77	1.583.674	82	1.387.366	13.829.342	0,2148	4.699.886	6.632.944
Flexeiras	139	2.960.324	212	3.919.090	18.439.123	0,3731	694.462	17.745.081
Girau do Ponciano	843	18.971.329	7.396	126.627.078	41.488.027	3,5094	4.783.729	147.927.434
Ibateguara	513	12.114.106	658	11.687.263	23.048.904	1,0326	8.254.651	22.974.482
Igaci	664	15.718.446	4.617	81.232.350	32.268.465	3,0045	5.379.172	34.821.596
Igreja Nova	807	18.732.742	3.127	57.062.597	32.268.465	2,3489	20.848.084	43.997.446
Inhapi	170	3.864.669	1.863	33.087.438	27.658.684	1,3360	2.794.926	47.411.180
Jacaré dos Homens	91	1.879.081	299	5.194.781	13.829.342	0,5115	2.735.586	15.375.478
Jacuípe	40	831.542	101	1.861.837	13.829.342	0,1948	1.878.914	14.549.484
Japaratinga	43	810.329	50	845.880	13.829.342	0,1198	9.664.685	13.750.116

Benefícios assistenciais e de legislação específica emitidos em 2023 (d)		Auxílio Brasil / Bolsa Família emitidos em 2023		IDHM 2010	Expectativa de vida 2010	PIB 2021	PIB per capita 2021	Total Benefícios (a)+(b)+(d)	População 2022
Qtidade	R\$	Nº Famílias	R\$						
580	9.551.233	3.339	28.199.717	0,549	68,7	202.654.662	10.001	4.163	19.011
260	4.309.084	3.567	28.169.640	0,568	70,4	250.457.465	14.306	1.593	13.960
10.603	161.174.787	27.716	226.867.526	0,649	71,8	5.915.937.693	25.248	49.151	235.085
2.273	35.050.353	7.815	63.694.629	0,561	70,1	1.500.344.104	31.560	7.118	37.356
275	4.150.657	4.313	34.598.562	0,557	68,9	262.005.115	16.172	743	16.405
65	1.091.524	1.657	13.422.826	0,615	71,0	238.430.790	28.270	151	7.952
821	13.348.894	4.639	37.381.480	0,594	70,1	229.932.739	12.469	4.375	16.016
70	980.057	1.003	8.171.896	0,593	70,8	191.318.362	45.272	291	4.589
24	353.615	1.638	12.278.151	0,517	68,5	151.386.626	22.538	170	5.935
1.431	22.618.290	5.864	46.388.944	0,604	70,5	506.027.823	18.449	5.787	21.175
68	1.027.817	2.321	19.142.607	0,513	66,9	775.409.703	74.373	288	9.474
348	4.876.769	2.045	16.520.416	0,531	66,8	140.460.885	12.863	2.768	10.387
378	5.623.720	3.984	32.847.270	0,562	66,5	207.869.366	9.715	1.036	16.035
126	2.018.795	1.629	13.239.594	0,559	68,7	87.758.974	12.587	386	6.656
1.554	23.850.520	6.007	48.074.071	0,570	69,5	734.648.021	12.667	5.091	32.020
295	4.832.043	2.973	24.100.051	0,524	69,3	106.114.128	11.081	2.023	8.138
516	8.284.261	4.297	35.614.412	0,506	68,1	166.475.439	9.397	3.995	15.434
865	13.690.235	2.356	19.237.180	0,573	69,6	247.980.898	14.667	3.923	15.023
64	983.439	2.128	18.054.643	0,526	67,5	90.775.170	9.487	287	8.992
126	1.954.742	2.231	17.957.116	0,575	69,2	175.470.650	24.001	691	5.908
136	2.093.476	1.983	16.365.814	0,533	68,8	211.484.481	19.963	843	10.791
592	9.543.045	4.927	40.121.491	0,517	66,6	397.369.170	18.116	2.078	15.673
202	3.139.212	1.184	9.547.835	0,586	70,4	96.035.530	16.327	519	5.579
2.445	38.342.322	7.901	64.332.068	0,626	71,1	1.782.442.336	30.920	9.649	49.951
562	8.301.410	5.054	41.688.017	0,525	66,2	480.701.675	19.704	4.094	25.330
3.659	57.042.504	8.937	72.604.907	0,612	71,4	673.799.771	12.834	17.800	51.215
110	2.051.040	2.713	21.341.835	0,532	70,7	105.248.374	9.517	863	9.754
238	3.466.228	3.198	25.733.094	0,534	68,2	154.328.594	8.431	1.032	15.322
463	7.384.520	4.809	39.043.879	0,533	69,2	427.545.189	19.266	4.505	22.701
98	1.569.759	735	5.766.987	0,565	67,5	164.023.460	34.150	257	3.947
203	3.281.673	2.487	20.516.923	0,527	66,6	297.765.472	23.221	554	9.520
1.262	19.678.694	7.368	61.427.467	0,536	70,7	549.523.417	13.226	9.501	35.899
415	6.559.951	2.874	23.787.774	0,518	66,0	196.463.108	12.564	1.586	13.699
868	13.792.120	5.386	43.288.230	0,564	71,4	311.913.661	12.186	6.149	23.996
839	13.607.782	4.016	28.986.846	0,568	71,3	571.817.487	23.179	4.773	21.227
373	5.656.835	3.761	31.876.515	0,484	68,1	174.740.670	9.498	2.406	15.158
79	1.149.678	1.332	10.872.321	0,583	70,5	74.939.905	14.453	469	5.071
77	1.336.643	1.264	10.055.544	0,548	70,3	194.514.468	27.820	218	5.340
102	1.523.734	2.894	23.120.950	0,570	69,1	251.980.219	29.841	195	9.307

Nome	Benefícios Previdenciários emitidos em 2023 Urbanos (a)		Benefícios Previdenciários emitidos em 2023 Rurais (b)		FPM 2023 (c)	Relação BPxFPM (a) + (b) ÷ (c)	Arrecadação Previdenciária em 2023	Fundeb 2023
	Qtidade	R\$	Qtidade	R\$	R\$		R\$	R\$
Jaramataia	41	885.556	419	6.914.467	13.829.342	0,5640	1.543.292	7.691.412
Jequiá da Praia	93	1.921.717	148	2.459.142	18.439.123	0,2376	4.534.135	16.855.729
Joaquim Gomes	1.132	22.995.343	1.734	30.029.381	32.268.465	1,6432	11.055.658	22.321.649
Jundiá	75	1.692.014	97	1.698.700	13.829.342	0,2452	3.071.764	16.032.369
Junqueiro	1.064	23.482.572	2.878	52.338.135	32.268.465	2,3497	8.594.005	41.609.045
Lagoa da Canoa	306	6.660.617	1.203	20.149.773	27.658.684	0,9693	2.008.025	60.137.791
Limoeiro de Anadia	761	15.705.682	2.961	52.172.792	32.268.465	2,1036	16.554.310	61.318.508
Maceió	126.830	3.461.247.542	10.479	181.587.062	663.984.750	5,4863	2.119.019.499	314.768.554
Major Isidoro	403	9.290.155	2.849	51.398.958	27.658.684	2,1942	8.401.937	42.472.928
Mar Vermelho	16	365.295	100	1.846.490	13.829.342	0,1599	1.256.992	4.309.920
Maragogi	1.062	24.606.532	2.216	38.972.736	36.878.246	1,7240	38.790.876	53.534.975
Maravilha	152	3.825.871	1.264	23.219.873	13.829.342	1,9557	3.816.154	42.117.850
Marechal Deodoro	2.878	68.921.211	1.276	22.371.784	50.707.588	1,8004	89.553.647	74.883.681
Maribondo	1.229	27.418.291	2.875	49.450.143	20.826.467	3,6909	5.407.940	18.202.547
Mata Grande	354	8.070.130	2.637	49.112.919	32.268.465	1,7721	3.199.390	61.767.171
Matriz de Camaragibe	905	20.772.311	657	11.869.564	32.268.465	1,0116	4.227.203	38.991.307
Messias	220	4.374.557	106	1.690.125	27.658.684	0,2193	5.080.833	25.313.700
Minador do Negrão	66	1.541.319	426	7.404.285	13.829.342	0,6469	2.485.782	13.380.376
Monteirópolis	35	774.895	349	6.467.738	13.829.342	0,5237	4.249.903	16.197.378
Murici	1.865	42.708.715	1.665	29.723.394	32.268.465	2,2447	22.729.409	61.584.907
Novo Lino	244	4.953.615	478	8.342.614	18.439.123	0,7211	5.718.632	32.554.269
Olho d'Água das Flores	860	21.427.667	2.743	47.338.889	27.658.684	2,4863	11.849.819	36.779.777
Olho d'Água do Casado	16	378.280	44	620.562	13.829.342	0,0722	4.032.257	14.142.186
Olho d'Água Grande	38	736.379	391	7.057.430	13.829.342	0,5636	3.366.125	20.103.947
Oliveira	152	3.335.877	1.420	25.540.559	18.439.123	1,5660	4.100.932	23.776.369
Ouro Branco	226	4.860.747	1.429	24.090.941	18.439.123	1,5701	6.726.193	25.835.517
Palestina	9	231.769	35	615.730	13.829.342	0,0613	547.497	7.428.917
Palmeira dos Índios	6.552	152.136.654	11.769	206.719.899	59.927.149	5,9882	32.280.374	82.271.631
Pão de Açúcar	793	18.804.174	4.323	75.962.992	32.268.465	2,9368	8.317.217	38.726.783
Pariconha	230	5.501.348	879	16.508.335	18.439.123	1,1936	6.081.122	15.402.174
Paripueira	212	4.592.360	67	1.233.447	20.826.467	0,2797	8.459.617	22.533.244
Passo de Camaragibe	344	7.094.251	409	7.243.922	23.048.904	0,6221	4.279.720	21.272.402
Paulo Jacinto	90	2.071.582	425	8.843.202	13.829.342	0,7892	972.516	8.115.760
Penedo	7.149	173.004.564	4.959	88.001.363	55.317.369	4,7183	45.021.291	63.237.817
Piaçabuçu	639	14.244.319	1.518	26.052.901	27.658.684	1,4569	7.142.529	23.356.522
Pilar	2.798	62.930.438	853	15.539.394	36.878.246	2,1278	18.866.815	70.599.546
Pindoba	12	311.884	99	1.890.871	13.829.342	0,1593	1.268.960	3.767.399
Piranhas	715	19.589.019	1.953	33.038.626	32.268.465	1,6309	9.414.201	32.519.340
Poço das Trincheiras	230	4.776.962	1.612	29.337.412	23.048.904	1,4801	3.642.029	32.372.589

Benefícios assistenciais e de legislação específica emitidos em 2023 (d)		Auxílio Brasil / Bolsa Família emitidos em 2023		IDHM 2010	Expectativa de vida 2010	PIB 2021	PIB per capita 2021	Total Benefícios (a)+(b)+(d)	População 2022
Qtidade	R\$	Nº Famílias	R\$						
78	1.164.421	1.149	9.144.826	0,552	67,1	77.881.652	13.542	538	4.992
91	1.490.169	3.281	25.620.361	0,556	71,3	381.988.729	33.231	332	9.480
1.110	18.034.087	4.371	35.953.705	0,531	70,8	520.954.822	21.556	3.976	17.080
129	2.190.641	882	7.447.187	0,562	67,9	54.787.252	13.301	301	4.088
865	13.671.239	4.765	38.016.641	0,575	67,8	550.023.792	22.254	4.807	23.902
242	3.765.539	4.258	34.460.092	0,552	67,2	273.016.115	15.432	1.751	18.480
470	7.461.189	6.142	49.167.612	0,580	69,5	685.127.197	23.704	4.192	24.698
39.883	598.400.972	105.933	848.111.730	0,721	72,9	27.484.016.310	26.642	177.192	960.667
480	7.748.784	3.956	31.805.157	0,566	70,3	283.425.053	14.226	3.732	18.081
29	454.050	717	5.723.770	0,577	71,0	50.940.404	14.663	145	3.155
995	16.005.552	6.940	56.272.458	0,574	71,0	1.118.831.141	33.547	4.273	32.540
191	3.098.029	3.004	23.896.252	0,569	69,5	90.739.997	10.253	1.607	9.515
1.931	29.175.036	9.650	78.699.502	0,642	72,6	3.409.482.655	64.515	6.085	61.177
622	9.687.678	2.415	19.397.898	0,597	70,1	187.982.230	14.325	4.726	13.677
508	8.375.454	4.226	34.919.404	0,504	66,1	354.593.887	14.071	3.499	21.627
981	15.717.857	4.884	39.834.275	0,584	71,6	385.866.076	15.668	2.543	23.871
279	4.430.963	2.385	19.873.013	0,568	67,8	221.089.593	12.147	605	15.418
66	1.113.962	966	7.911.451	0,563	71,0	74.499.697	14.017	558	4.838
84	1.429.588	1.817	14.906.619	0,539	67,6	80.981.340	11.293	468	7.201
1.680	26.479.424	4.502	37.742.469	0,527	66,1	588.107.591	20.688	5.210	25.221
274	4.476.085	2.313	18.642.175	0,521	66,4	187.225.660	14.585	996	10.011
654	10.066.042	4.534	36.389.970	0,565	70,1	271.774.973	12.530	4.257	20.702
23	350.952	2.100	17.348.115	0,525	72,1	92.932.957	9.775	83	8.345
63	1.016.433	1.335	11.065.620	0,503	65,4	69.585.967	13.557	492	4.333
193	2.972.461	2.547	21.071.151	0,493	65,6	108.843.030	9.318	1.765	10.744
273	4.249.377	3.026	24.037.409	0,547	67,0	110.449.038	9.544	1.928	11.382
19	316.298	1.068	8.787.434	0,558	69,1	45.910.584	9.071	63	4.328
3.959	60.626.556	15.535	123.405.978	0,638	72,6	1.181.478.008	16.085	22.280	68.534
956	15.352.535	4.482	35.484.224	0,593	72,6	266.596.205	10.968	6.072	23.721
233	3.702.897	2.090	17.414.904	0,548	70,2	144.982.069	13.748	1.342	10.573
270	4.333.711	3.037	24.682.099	0,605	71,0	236.804.077	17.562	549	13.991
373	6.069.581	3.102	24.767.089	0,533	67,2	337.318.827	22.090	1.126	13.870
175	3.051.939	1.524	12.239.572	0,589	68,9	109.869.837	14.541	690	6.570
3.234	50.284.631	14.800	114.435.737	0,630	71,4	983.851.226	15.371	15.342	58.654
430	7.004.147	5.492	36.520.046	0,572	68,6	458.381.426	25.654	2.587	15.834
1.362	20.811.138	7.906	63.927.742	0,610	71,3	676.106.260	19.148	5.013	35.433
24	413.355	439	3.591.183	0,574	67,2	59.433.604	20.473	135	2.734
602	9.613.339	4.714	39.023.814	0,589	72,2	344.017.530	13.585	3.270	22.589
253	3.913.444	3.235	26.424.623	0,526	68,1	125.601.491	8.694	2.095	12.480

AL

Nome	Benefícios Previdenciários emitidos em 2023 Urbanos (a)		Benefícios Previdenciários emitidos em 2023 Rurais (b)		FPM 2023 (c)	Relação BPxFPM (a) + (b) ÷ (c)	Arrecadação Previdenciária em 2023	Fundeb 2023
	Qtidade	R\$	Qtidade	R\$	R\$		R\$	R\$
Porto Calvo	2.733	60.893.728	3.293	60.195.795	32.268.465	3,7526	7.995.088	59.823.260
Porto de Pedras	41	823.006	63	1.139.931	13.829.342	0,1419	8.368.401	21.250.810
Porto Real do Colégio	580	13.866.930	2.605	45.767.008	27.658.684	2,1561	5.353.169	22.646.803
Quebrangulo	253	6.162.523	1.216	22.052.664	18.439.123	1,5302	3.973.287	24.868.766
Rio Largo	9.463	220.965.702	1.110	20.623.982	64.701.837	3,7339	102.269.267	128.968.800
Roteiro	39	668.619	42	711.997	13.829.342	0,0998	5.359.514	13.905.896
Santa Luzia do Norte	152	3.092.748	45	841.141	13.829.342	0,2845	4.806.088	11.188.507
Santana do Ipanema	3.140	76.845.910	11.266	198.479.665	46.097.807	5,9726	47.183.129	47.892.962
Santana do Mundaú	115	2.278.005	439	7.881.499	18.439.123	0,5510	1.354.142	26.666.534
São Brás	127	3.050.946	411	7.602.109	13.829.342	0,7703	3.467.483	9.431.680
São José da Laje	1.429	32.093.903	1.255	23.158.475	32.268.465	1,7123	25.536.007	30.565.310
São José da Tapera	733	16.641.841	5.442	97.830.119	36.878.246	3,1041	9.839.220	57.195.025
São Luís do Quitunde	2.172	52.125.455	1.612	28.941.073	36.878.246	2,1982	30.300.807	42.939.641
São Miguel dos Campos	7.702	199.521.481	2.018	37.279.429	55.317.369	4,2808	52.909.421	73.560.724
São Miguel dos Milagres	131	2.696.472	154	2.769.293	13.829.342	0,3952	6.874.370	18.716.863
São Sebastião	1.269	27.874.436	5.345	91.898.306	36.878.246	3,2478	7.202.307	59.402.455
Satuba	290	6.039.265	24	411.772	27.823.592	0,2319	6.959.129	27.385.117
Senador Rui Palmeira	104	1.853.770	532	8.751.362	23.048.904	0,4601	2.775.298	24.470.908
Tanque d'Arca	30	639.271	184	3.578.676	13.829.342	0,3050	1.699.867	14.633.555
Taquarana	486	11.397.381	2.407	42.718.105	27.658.684	1,9565	7.513.341	48.839.658
Teotônio Vilela	2.847	71.846.770	2.259	39.978.137	46.097.807	2,4258	35.870.973	113.381.861
Traipu	340	7.770.246	2.569	47.681.225	32.268.465	1,7184	10.097.334	51.140.245
União dos Palmares	5.966	137.279.539	7.020	126.156.276	55.317.369	4,7623	35.724.540	99.131.207
Viçosa	2.256	51.227.122	4.739	84.637.248	32.268.465	4,2104	14.953.084	32.274.247
Alagoas - Total	249.374	6.328.120.188	209.671	3.697.960.713	3.461.895.567	-	3.771.230.735	4.170.148.546

Benefícios assistenciais e de legislação específica emitidos em 2023 (d)		Auxílio Brasil / Bolsa Família emitidos em 2023		IDHM 2010	Expectativa de vida 2010	PIB 2021	PIB per capita 2021	Total Benefícios (a)+(b)+(d)	População 2022
Qtidade	R\$	Nº Famílias	R\$						
2.084	33.691.636	5.681	45.974.320	0,586	68,4	412.849.203	15.106	8.110	23.708
35	568.640	1.827	14.782.298	0,541	71,1	333.197.708	43.738	139	9.373
658	10.138.101	5.029	36.183.937	0,551	70,5	268.866.529	13.338	3.843	20.048
307	4.929.823	2.609	21.429.811	0,559	71,5	189.051.270	16.877	1.776	11.069
3.217	48.730.600	15.222	124.016.637	0,643	72,3	1.422.908.554	18.806	13.790	93.729
77	1.209.971	1.866	15.226.759	0,505	65,3	204.122.214	30.769	158	6.482
209	3.261.989	1.316	10.874.603	0,597	71,2	277.384.636	37.770	406	6.946
2.178	34.579.452	10.080	80.705.421	0,591	71,2	646.281.938	13.490	16.584	46.258
216	3.601.158	2.410	19.677.737	0,519	70,1	1.408.563.032	132.421	770	11.307
123	1.980.424	1.282	8.402.056	0,572	68,9	129.321.585	18.535	661	6.463
934	14.702.050	3.800	31.310.446	0,573	70,3	587.965.436	24.433	3.618	20.742
1.366	22.185.705	6.949	57.703.705	0,527	67,2	332.788.564	10.252	7.541	30.359
1.639	26.403.746	7.084	57.629.730	0,536	67,1	943.655.563	27.097	5.423	30.922
2.849	44.767.212	10.514	83.859.826	0,623	71,2	1.372.933.437	22.028	12.569	51.978
143	2.268.664	1.516	12.209.926	0,591	70,1	243.467.518	30.158	428	8.711
950	14.632.162	6.616	53.726.884	0,549	67,8	858.795.805	24.948	7.564	31.788
272	4.151.802	2.352	18.933.741	0,660	72,6	260.967.008	18.585	586	24.087
89	1.358.946	3.454	28.192.717	0,518	68,7	121.169.004	8.722	725	12.300
67	1.103.181	1.122	8.971.059	0,555	69,9	92.156.286	15.071	281	5.746
338	5.293.781	3.688	29.844.417	0,541	67,6	510.804.418	25.335	3.231	19.004
2.055	32.818.932	6.567	52.835.361	0,564	67,0	1.357.674.090	30.462	7.161	37.999
407	6.827.593	5.228	41.520.605	0,532	70,9	296.950.334	10.630	3.316	23.486
5.703	92.444.096	11.949	96.956.629	0,593	70,8	1.416.031.324	21.467	18.689	59.093
2.319	36.322.381	4.644	38.242.926	0,586	70,5	594.120.928	23.158	9.314	24.089
125.784	1.945.783.067	546.669	4.401.814.086	-	-	76.265.620.286	-	584.829	3.125.254



AMAPÁ



*Eia! Povo destemido
Deste rincão brasileiro
Seja sempre o teu grito partido
De leal coração altaneiro.*



Total de Municípios

16

Total de municípios em que o valor dos benefícios previdenciários é superior ao FPM

7

Em 43,8% dos municípios o valor dos benefícios previdenciários supera o valor do FPM

Nome	Benefícios Previdenciários emitidos em 2023 Urbanos (a)		Benefícios Previdenciários emitidos em 2023 Rurais (b)		FPM 2023 (c)	Relação BPxFPM (a) + (b) ÷ (c)	Arrecadação Previdenciária em 2023	Fundeb 2023
	Otidade	R\$	Otidade	R\$	R\$		R\$	R\$
Amapá	136	2.717.900	582	9.071.389	6.378.884	1,8482	2.662.110	10.139.566
Calçoene	31	650.982	188	2.929.363	8.505.179	0,4210	2.054.391	14.448.542
Cutias	20	309.975	62	945.931	6.378.884	0,1969	1.101.444	6.816.678
Ferreira Gomes	38	707.047	127	1.933.362	6.378.884	0,4139	3.341.401	15.710.029
Itaubal	6	111.670	60	1.017.982	6.378.884	0,1771	269.651	8.476.384
Laranjal do Jari	1.831	56.596.326	2.034	33.611.830	23.389.242	3,8568	7.396.500	58.691.811
Macapá	11.930	316.049.922	11.128	178.868.149	424.950.240	1,1646	623.647.509	283.889.237
Mazagão	94	2.169.252	823	13.874.682	12.757.768	1,2576	2.665.778	52.988.391
Oiapoque	226	4.164.367	1.140	17.900.183	14.884.063	1,4824	7.932.929	38.961.810
Pedra Branca do Amapari	80	1.858.631	315	4.899.322	12.757.768	0,5297	3.740.056	15.146.779
Porto Grande	263	6.147.602	751	12.948.545	12.757.768	1,4968	7.250.471	25.146.938
Pracuúba	8	133.648	56	922.986	6.378.884	0,1656	1.742.662	5.875.801
Santana	3.403	90.369.276	3.968	63.355.644	36.147.010	4,2528	68.215.202	84.748.963
Serra do Navio	37	799.954	64	1.122.348	6.378.884	0,3014	937.790	5.099.959
Tartarugalzinho	53	1.080.141	393	6.064.515	12.757.768	0,5600	1.670.896	17.812.730
Vitória do Jari	113	3.147.952	175	2.960.729	10.631.474	0,5746	2.505.652	21.400.521
Amapá - Total	18.269	487.014.642	21.866	352.426.960	607.811.587	-	737.134.442	665.354.141

Benefícios assistenciais e de legislação específica emitidos em 2023 (d)		Auxílio Brasil / Bolsa Família emitidos em 2023		IDHM 2010	Expectativa de vida 2010	PIB 2021	PIB per capita 2021	Total Benefícios (a)+(b)+(d)	População 2022
Qtidade	R\$	Nº Famílias	R\$		Anos	R\$	R\$	Qtidade	Habitantes
260	3.472.866	2.138	16.804.447	0,642	72,4	159.543.266	17.220	978	7.944
166	2.361.514	2.046	17.553.713	0,643	70,5	184.495.700	16.053	385	10.613
73	1.025.813	1.011	9.197.181	0,628	70,6	94.625.121	15.220	155	4.388
91	1.256.625	1.075	9.382.823	0,656	74,2	578.381.478	70.958	256	6.689
36	517.257	1.949	16.006.922	0,576	70,5	87.890.920	15.339	102	5.477
1.691	25.003.119	9.265	73.456.435	0,665	73,1	1.134.587.123	21.693	5.556	35.038
20.905	297.683.158	58.167	480.862.025	0,733	74,2	12.938.060.018	24.769	43.963	478.448
448	6.295.610	5.471	45.157.785	0,592	70,5	377.734.400	16.812	1.365	22.105
992	13.723.505	4.288	37.099.273	0,658	71,7	528.918.795	18.536	2.358	27.778
193	2.706.812	3.508	29.215.794	0,626	71,7	453.324.125	25.721	588	12.365
356	5.011.949	3.747	31.909.611	0,640	71,6	373.966.165	16.311	1.370	17.923
33	427.997	1.556	11.856.290	0,614	72,4	84.588.511	15.752	97	3.803
7.912	115.488.601	22.582	181.051.733	0,692	72,6	2.512.716.773	20.133	15.283	114.995
76	1.120.080	1.105	9.126.264	0,709	72,0	92.154.877	16.524	177	4.744
224	2.996.085	2.667	22.819.416	0,592	72,6	261.937.975	14.379	670	10.511
175	2.353.754	2.968	23.306.299	0,619	71,9	236.925.270	14.297	463	11.447
33.631	481.444.746	123.542	1.014.806.011	-	-	20.099.850.517	-	73.766	774.268



AMAZONAS



*Mas viver é destino dos fortes
Nos ensina, lutando a floresta
Pela vida que vibra em seus ramos
Pelas aves, suas cores, sua festa.*



Total de Municípios

62

Total de municípios em que o valor dos benefícios previdenciários é superior ao FPM

33

Em 53,2% dos municípios o valor dos benefícios previdenciários supera o valor do FPM

Nome	Benefícios Previdenciários emitidos em 2023 Urbanos (a)		Benefícios Previdenciários emitidos em 2023 Rurais (b)		FPM 2023 (c)	Relação BPxFPM (a) + (b) ÷ (c)	Arrecadação Previdenciária em 2023	Fundeb 2023
	Qtidade	R\$	Qtidade	R\$	R\$		R\$	R\$
Alvarães	62	1.554.453	661	10.860.782	17.796.672	0,6976	1.543.654	35.485.577
Amaturá	61	1.162.616	672	10.867.320	12.882.512	0,9338	7.447.501	22.870.045
Anamá	52	1.196.157	567	9.447.317	16.103.141	0,6610	2.954.651	13.117.108
Anori	81	1.815.012	870	14.265.987	19.323.769	0,8322	6.179.004	18.157.707
Apuí	255	5.505.939	1.649	28.704.331	19.323.769	1,7704	14.635.861	17.381.753
Atalaia do Norte	59	1.350.965	394	6.946.966	21.870.840	0,3794	7.365.836	31.476.140
Autazes	330	7.658.842	3.046	50.457.061	31.532.724	1,8430	4.484.910	51.989.554
Barcelos	101	2.435.223	924	15.396.036	28.104.636	0,6345	1.907.994	20.339.585
Barreirinha	110	2.481.998	1.910	31.510.084	25.765.025	1,3193	9.446.720	73.680.640
Benjamin Constant	200	5.101.093	2.511	43.772.433	32.652.684	1,4968	2.874.135	77.196.421
Beruri	40	911.776	1.216	19.782.897	19.323.769	1,0709	5.434.542	46.241.993
Boa Vista do Ramos	90	1.816.655	659	10.424.267	20.928.020	0,5849	2.107.599	31.942.194
Boca do Acre	458	10.682.505	1.946	33.390.819	27.766.614	1,5873	11.438.627	39.795.373
Borba	271	6.048.409	1.975	33.435.357	30.589.904	1,2907	6.912.802	50.924.628
Caapiranga	17	414.051	379	6.022.252	20.261.372	0,3177	456.558	16.388.010
Canutama	46	1.027.751	791	13.297.625	16.424.513	0,8722	1.130.406	17.840.559
Carauari	200	6.041.652	1.280	22.235.229	24.077.376	1,1744	3.438.084	39.032.032
Careiro	378	8.618.138	1.819	29.892.313	30.201.980	1,2751	2.622.378	57.221.854
Careiro da Várzea	80	1.778.275	734	12.805.631	25.765.025	0,5660	12.803.345	22.054.341
Coari	818	19.795.535	4.684	78.819.779	45.088.793	2,1871	10.902.418	65.245.604
Codajás	195	4.734.129	1.753	29.022.749	24.083.881	1,4016	15.837.170	25.456.855
Eirunepé	363	8.859.156	1.944	34.816.315	27.304.509	1,5996	3.437.483	52.602.327
Envira	39	947.849	1.153	19.700.619	21.757.331	0,9490	4.588.482	24.911.134
Fonte Boa	91	2.061.243	1.636	27.735.882	20.928.020	1,4238	2.515.959	52.995.328
Guajará	56	1.157.085	467	7.744.739	19.323.769	0,4607	1.924.673	18.833.267
Humaitá	617	12.768.914	2.334	37.594.969	43.612.998	1,1548	26.547.103	76.315.089
Ipixuna	59	1.327.232	956	16.542.247	25.765.025	0,6936	3.079.170	24.917.933
Iranduba	712	17.933.831	1.606	28.452.973	33.810.532	1,3720	23.619.255	82.830.299
Itacoatiara	2.484	61.756.782	6.969	115.447.655	55.522.173	3,1916	59.737.809	111.130.460
Itamarati	47	1.039.343	470	8.168.661	11.663.473	0,7895	1.940.569	22.371.799
Itapiranga	95	2.079.160	562	9.215.588	13.114.899	0,8612	1.289.413	12.946.176
Japurá	24	521.679	144	2.489.284	11.600.050	0,2596	5.716.437	26.876.680

Benefícios assistenciais e de legislação específica emitidos em 2023 (d)		Auxílio Brasil / Bolsa Família emitidos em 2023		IDHM 2010	Expectativa de vida 2010	PIB 2021	PIB per capita 2021	Total Benefícios (a)+(b)+(d)	População 2022
Qtidade	R\$	Nº Famílias	R\$						
178	2.725.244	3.205	28.706.304	0,527	71,7	217.332.509	13.255	901	15.916
118	1.996.318	2.056	18.482.759	0,560	71,4	118.871.741	9.961	851	10.814
136	2.188.219	2.305	15.945.019	0,594	69,5	138.599.397	9.698	755	9.927
205	3.159.008	3.822	28.144.474	0,561	70,4	248.435.250	11.325	1.156	17.052
357	5.455.220	2.406	19.934.576	0,637	71,3	297.810.086	13.097	2.261	21.403
166	2.631.215	2.491	23.604.078	0,450	69,0	184.947.271	8.863	619	15.440
1.112	16.667.814	16.351	127.783.256	0,577	72,9	506.340.588	12.348	4.488	41.672
444	6.986.147	3.200	27.650.979	0,500	68,7	245.621.569	8.844	1.469	18.399
594	9.089.948	6.451	58.807.303	0,574	71,4	344.889.507	10.477	2.614	30.990
939	15.535.271	6.544	57.302.644	0,574	70,8	388.780.899	8.664	3.650	37.436
658	10.337.490	5.970	48.923.708	0,506	68,9	211.871.211	10.334	1.914	20.807
246	3.420.887	3.258	27.328.187	0,565	70,0	182.412.101	9.102	995	24.018
1.601	27.645.593	5.839	47.867.639	0,588	71,6	512.795.578	14.669	4.005	35.964
745	11.343.251	6.972	57.880.633	0,560	71,6	402.130.676	9.500	2.991	33.209
102	1.491.726	2.607	20.783.451	0,569	71,5	177.894.147	13.195	498	13.851
372	5.817.665	3.544	26.652.291	0,530	70,1	154.316.147	9.656	1.209	17.362
1.473	23.375.821	6.715	58.617.693	0,549	69,7	370.656.640	12.906	2.953	29.176
941	14.332.103	6.166	49.611.112	0,557	71,7	395.194.093	10.180	3.138	30.819
209	2.858.855	4.386	31.195.406	0,568	71,7	413.374.145	13.140	1.023	19.615
2.015	29.585.438	14.343	121.654.408	0,586	71,8	3.380.278.023	38.982	7.517	71.130
734	10.782.766	4.389	35.655.974	0,563	71,5	531.995.467	17.918	2.682	24.071
1.624	26.618.510	6.583	58.435.856	0,563	70,4	568.039.479	15.726	3.931	33.173
502	8.510.617	3.933	33.979.508	0,509	68,6	215.526.707	10.388	1.694	17.034
491	8.009.106	5.858	46.174.672	0,530	68,1	222.773.426	13.576	2.218	27.692
170	2.857.289	3.402	28.040.961	0,532	70,7	177.320.170	10.314	693	13.809
1.505	21.354.840	10.663	87.784.218	0,605	72,5	860.167.548	15.039	4.456	59.504
330	5.699.630	4.681	38.163.094	0,481	71,3	216.518.720	6.946	1.345	24.387
2.462	38.366.208	15.205	122.839.076	0,613	72,9	1.001.862.277	20.151	4.780	59.767
3.812	54.893.786	16.259	135.617.654	0,644	73,7	2.350.463.023	22.591	13.265	103.826
307	5.003.913	2.186	20.516.694	0,477	71,3	135.619.961	17.439	824	10.783
241	3.750.379	2.373	18.953.510	0,654	72,5	152.509.179	16.378	898	10.183
98	1.692.942	1.470	13.421.488	0,522	69,9	85.808.931	48.894	266	9.281

Nome	Benefícios Previdenciários emitidos em 2023 Urbanos (a)		Benefícios Previdenciários emitidos em 2023 Rurais (b)		FPM 2023 (c)	Relação BPxFPM (a) + (b) ÷ (c)	Arrecadação Previdenciária em 2023	Fundeb 2023
	Qtidade	R\$	Qtidade	R\$	R\$		R\$	R\$
Juruá	69	1.466.147	429	7.366.313	18.190.417	0,4856	1.170.398	17.810.952
Jutaí	93	1.821.592	1.366	22.816.640	20.905.248	1,1786	4.255.332	61.599.707
Lábrea	212	5.496.973	3.272	54.339.659	42.559.187	1,4060	5.037.874	61.903.476
Manacapuru	1.686	39.143.570	7.982	132.425.754	94.889.570	1,8081	19.405.917	143.567.236
Manaquiri	144	3.297.255	1.200	20.967.677	25.765.025	0,9418	7.980.668	29.823.127
Manaus	122.475	3.717.651.859	18.118	308.396.225	836.620.785	4,8123	5.601.728.802	1.356.725.495
Manicoré	267	6.293.399	3.089	50.436.160	35.426.909	1,6013	8.881.023	95.785.955
Maraã	25	689.641	318	4.965.000	19.323.769	0,2926	5.329.599	35.744.607
Maués	564	13.633.646	4.092	66.425.615	39.993.345	2,0018	16.538.887	87.727.705
Nhamundá	112	2.447.476	2.036	35.375.911	19.323.769	1,9574	7.578.021	26.249.598
Nova Olinda do Norte	268	5.463.887	1.729	27.756.672	28.985.653	1,1461	17.191.647	50.906.600
Novo Airão	139	3.380.491	768	12.846.271	21.782.382	0,7449	9.588.216	19.312.305
Novo Aripuanã	137	3.203.219	1.091	18.750.795	24.089.054	0,9114	11.486.882	22.147.626
Parintins	1.952	46.430.612	5.977	99.044.402	82.458.523	1,7642	51.204.729	128.462.124
Pauini	107	2.533.212	951	15.988.049	24.583.335	0,7534	1.832.867	26.857.885
Presidente Figueiredo	863	23.550.125	1.555	25.606.323	28.985.653	1,6959	32.522.404	47.222.154
Rio Preto da Eva	484	11.539.649	1.259	20.779.058	29.882.777	1,0815	4.324.480	47.476.234
Santa Isabel do Rio Negro	41	998.475	753	12.374.244	26.764.914	0,4996	1.396.653	21.396.037
Santo Antônio do Itá	168	3.818.655	2.151	36.250.976	24.728.556	1,6204	3.692.745	65.279.473
São Gabriel da Cachoeira	459	11.072.178	5.640	93.000.717	33.810.532	3,0781	16.819.190	81.356.261
São Paulo de Olivença	164	3.607.854	2.639	45.297.811	28.985.653	1,6872	2.882.041	60.389.886
São Sebastião do Uatumã	68	1.536.276	519	8.159.600	18.541.482	0,5229	4.640.279	13.280.340
Silves	68	1.520.963	480	8.204.841	11.266.135	0,8633	9.393.529	18.107.036
Tabatinga	558	15.178.883	3.636	62.504.265	68.170.227	1,1395	21.869.867	120.645.847
Tapauá	126	2.431.470	1.104	17.898.290	22.015.384	0,9234	1.682.001	35.956.655
Tefé	1.088	26.031.682	5.493	90.881.720	45.552.059	2,5666	16.914.244	126.593.915
Tonantins	82	1.638.942	827	13.462.504	19.323.769	0,7815	3.986.003	41.771.832
Uarini	39	723.536	477	7.361.845	18.087.923	0,4470	1.321.237	31.584.605
Urucará	78	1.981.510	1.111	19.113.923	19.323.769	1,0917	5.851.551	16.146.308
Urucurituba	120	2.615.795	911	14.893.448	22.544.397	0,7767	2.492.147	25.084.788
Amazonas - Total	141.147	4.163.782.422	129.654	2.172.956.872	2.547.149.992	-	6.165.319.781	4.197.484.231

Benefícios assistenciais e de legislação específica emitidos em 2023 (d)		Auxílio Brasil / Bolsa Família emitidos em 2023		IDHM 2010	Expectativa de vida 2010	PIB 2021	PIB per capita 2021	Total Benefícios (a)+(b)+(d)	População 2022
Qtidade	R\$	Nº Famílias	R\$						
229	3.548.632	2.259	18.575.743	0,522	67,2	138.073.554	8.911	727	10.501
373	6.143.755	4.773	42.341.434	0,516	71,0	266.376.707	19.787	1.832	25.048
1.571	25.556.313	13.141	105.304.516	0,531	69,6	625.198.549	13.111	5.055	47.003
5.600	81.109.550	21.278	168.778.002	0,614	72,7	1.544.675.041	15.507	15.268	102.736
474	7.567.521	4.104	32.069.537	0,596	69,9	311.334.942	9.162	1.818	17.333
78.942	1.174.632.984	258.291	2.110.428.193	0,737	74,6	103.281.436.041	45.783	219.535	2.054.731
1.586	25.251.852	7.991	67.766.320	0,582	69,8	686.279.198	11.955	4.942	59.225
153	2.383.529	3.691	31.365.670	0,498	70,8	176.217.181	9.630	496	15.706
2.247	32.442.956	14.776	129.490.483	0,588	73,0	595.826.607	9.006	6.903	61.167
452	7.044.304	4.602	38.574.178	0,586	71,7	207.005.201	9.535	2.600	20.249
1.037	15.076.137	7.175	60.537.149	0,558	71,8	341.652.222	8.836	3.034	27.088
602	9.071.178	2.671	22.362.255	0,570	71,6	186.533.353	9.146	1.509	15.819
813	12.593.180	3.716	31.597.699	0,554	70,5	252.421.954	9.546	2.041	24.251
3.879	56.543.321	21.221	180.493.364	0,658	73,0	1.426.984.346	12.255	11.808	96.251
513	8.580.540	3.598	32.553.359	0,496	68,4	199.541.324	10.172	1.571	20.351
1.100	16.611.367	5.202	43.837.730	0,647	73,1	1.031.905.063	27.088	3.518	30.762
979	15.059.975	4.167	34.944.156	0,611	72,1	407.145.836	11.681	2.722	24.807
115	1.765.835	2.527	22.745.090	0,479	69,2	185.816.959	6.995	909	14.305
731	11.587.707	4.276	38.174.037	0,490	70,5	237.314.012	11.361	3.050	28.233
710	11.128.632	7.828	75.451.788	0,609	71,6	423.053.804	8.995	6.809	51.921
522	8.463.152	7.055	60.854.818	0,521	71,8	334.131.304	8.182	3.325	32.727
177	2.634.232	2.106	17.708.066	0,577	69,3	136.609.077	9.307	764	11.697
109	1.560.506	2.468	20.655.664	0,632	72,5	175.041.607	18.844	657	11.572
2.480	38.894.755	9.746	87.300.714	0,616	71,1	758.035.604	11.066	6.674	66.837
516	8.354.930	3.677	26.028.879	0,502	66,6	239.943.811	14.218	1.746	21.914
3.135	45.828.680	12.339	109.067.559	0,639	73,1	1.098.392.396	18.538	9.716	74.142
229	3.672.023	4.004	35.421.395	0,548	71,7	185.410.261	9.739	1.138	20.180
207	2.962.579	2.980	26.644.308	0,527	68,4	229.208.979	16.563	723	14.597
464	7.354.281	4.298	34.004.242	0,620	70,2	205.655.739	12.848	1.653	18.582
213	3.328.975	5.112	40.231.314	0,588	71,6	232.660.624	9.655	1.244	24.017
135.045	2.030.936.601	636.702	5.281.766.287	-	-	131.531.037.762	-	405.846	3.952.262



BAHIA

BA

“
*Nasce o Sol a 2 de Julho
Brilha mais que no primeiro
É sinal que neste dia
Até o Sol, até o Sol é brasileiro.*”

Total de Municípios

417

Total de municípios em que o valor dos benefícios previdenciários é superior ao FPM

366

Em 87,8% dos municípios o valor dos benefícios previdenciários supera o valor do FPM

Nome	Benefícios Previdenciários emitidos em 2023 Urbanos (a)		Benefícios Previdenciários emitidos em 2023 Rurais (b)		FPM 2023 (c)	Relação BPxFPM (a) + (b) ÷ (c)	Arrecadação Previdenciária em 2023	Fundeb 2023
	Qtidade	R\$	Qtidade	R\$	R\$		R\$	R\$
Abaira	211	5.148.266	1.779	35.525.965	13.572.850	2,9967	3.743.597	6.098.022
Abaré	215	4.737.249	2.580	45.850.524	27.145.700	1,8636	10.016.230	26.273.462
Acajutiba	591	14.410.991	2.083	37.632.711	22.621.417	2,3006	7.476.154	17.879.397
Adustina	197	4.711.649	2.505	45.906.089	27.145.700	1,8647	4.280.781	17.489.114
Água Fria	425	10.012.632	2.093	38.819.120	27.145.700	1,7989	9.091.850	20.203.703
Aiquara	85	2.057.375	246	4.570.775	13.572.850	0,4883	4.387.307	10.844.109
Alagoinhas	14.828	432.255.055	6.288	115.619.292	135.098.278	4,0554	259.746.917	79.004.155
Alcobaça	762	18.919.194	1.619	28.161.554	29.489.243	1,5965	15.238.105	37.787.597
Almadina	148	3.769.284	403	7.203.845	13.572.850	0,8085	3.670.124	6.142.126
Amargosa	2.818	69.669.126	6.025	111.575.068	40.718.550	4,4511	29.058.740	44.721.887
Amélia Rodrigues	3.400	85.251.721	1.621	30.145.324	31.669.983	3,6437	45.710.380	25.483.838
América Dourada	198	4.594.014	2.407	42.972.406	22.621.417	2,1027	5.464.697	26.884.505
Anagé	864	21.223.372	6.200	119.907.878	29.489.243	4,7859	9.678.275	24.349.941
Andaraí	513	11.731.292	2.874	52.592.773	22.621.417	2,8435	10.437.345	17.471.952
Andorinha	567	16.914.228	2.135	38.670.941	22.621.417	2,4572	15.792.557	36.020.476
Angical	435	9.293.095	3.374	61.307.127	22.621.417	3,1209	10.681.671	19.592.504
Anguera	175	3.776.916	1.282	25.304.740	18.097.133	1,6070	4.290.165	13.434.230
Antas	290	7.896.533	3.091	58.509.940	27.145.700	2,4463	11.568.572	35.453.765
Antônio Cardoso	117	2.674.577	1.063	19.966.276	18.097.133	1,2511	8.001.844	15.756.706
Antônio Gonçalves	152	3.646.460	1.080	19.494.068	18.097.133	1,2787	2.533.839	19.243.840
Aporá	142	4.114.540	1.155	27.763.350	27.145.700	1,1743	3.703.545	24.442.826
Apuarema	135	3.037.582	791	14.437.617	13.572.850	1,2875	3.692.506	10.389.294
Araçás	140	3.223.535	349	6.236.684	18.097.133	0,5227	10.574.111	17.588.119
Aracatu	230	5.508.940	2.809	55.452.062	22.621.417	2,6948	7.186.587	18.173.031
Araci	1.441	37.254.833	8.316	152.278.904	49.767.116	3,8084	13.098.228	107.951.728
Aramari	99	2.887.282	190	4.431.230	18.097.133	0,4044	4.593.028	9.371.503
Arataca	95	1.961.589	326	5.573.012	18.097.133	0,4163	3.985.185	10.669.273
Aratuípe	79	1.621.135	263	4.619.019	13.572.850	0,4598	6.074.953	16.826.373
Aurelino Leal	159	3.486.969	257	4.448.877	18.097.133	0,4385	7.250.554	21.412.759
Baianópolis	280	6.319.567	3.106	57.277.453	22.621.417	2,8114	11.173.481	17.669.127
Baixa Grande	587	13.415.884	4.007	73.651.077	27.145.700	3,2074	10.197.261	20.229.068
Banzaê	189	4.491.498	2.185	40.059.473	22.621.417	1,9694	12.063.717	23.582.943
Barra	1.378	33.091.134	7.547	130.008.585	49.767.116	3,2773	26.794.749	77.141.502
Barra da Estiva	882	22.542.872	4.415	81.974.080	29.489.243	3,5442	17.148.131	27.671.856
Barra do Choça	1.282	30.595.543	4.630	83.472.964	36.194.266	3,1516	26.893.852	57.173.706
Barra do Mendes	559	14.696.364	3.827	73.204.460	22.621.417	3,8857	4.905.768	17.252.490
Barra do Rocha	132	2.923.736	174	3.056.167	13.572.850	0,4406	2.072.205	18.121.270
Barreiras	8.224	219.804.652	8.075	140.876.366	139.622.562	2,5833	378.050.522	153.614.454
Barro Alto	231	5.570.791	2.376	44.203.273	22.621.417	2,2003	2.972.808	19.458.274

Benefícios assistenciais e de legislação específica emitidos em 2023 (d)		Auxílio Brasil / Bolsa Família emitidos em 2023		IDHM 2010	Expectativa de vida 2010	PIB 2021	PIB per capita 2021	Total Benefícios (a)+(b)+(d)	População 2022
Qtidade	R\$	Nº Famílias	R\$						
205	3.667.411	1.991	15.197.733	0,603	69,8	70.194.899	8.086	2.195	7.290
230	3.516.252	5.106	40.452.575	0,575	71,6	208.557.506	10.127	3.025	18.766
690	11.097.215	3.400	27.056.413	0,582	68,4	144.529.373	9.500	3.364	13.715
166	2.537.706	4.005	30.923.882	0,546	68,1	240.689.951	13.986	2.868	14.166
298	4.694.300	4.786	37.059.609	0,550	69,8	158.468.440	9.269	2.816	17.398
256	4.239.234	960	7.558.239	0,583	69,0	53.718.081	12.245	587	4.566
6.938	110.266.191	30.400	235.850.722	0,683	72,4	4.532.743.451	29.621	28.054	157.864
541	8.599.275	5.076	39.975.074	0,608	71,3	347.477.510	15.437	2.922	23.633
330	5.535.076	1.597	12.380.237	0,563	70,1	62.875.697	11.924	881	5.195
1.969	31.147.886	5.700	44.787.292	0,625	73,4	463.880.509	12.327	10.812	36.260
1.020	15.886.338	3.745	29.105.849	0,666	73,6	437.583.626	17.505	6.041	23.639
192	3.005.461	3.250	26.432.747	0,561	70,1	167.946.465	10.441	2.797	15.104
926	15.154.179	5.290	41.307.802	0,540	71,3	224.876.848	10.593	7.990	25.452
540	8.751.572	2.870	23.178.576	0,555	70,8	134.557.633	10.254	3.927	13.406
315	5.141.858	3.332	25.839.686	0,588	68,9	223.451.588	15.500	3.017	15.011
356	5.765.237	3.113	25.092.780	0,625	71,7	190.447.656	13.699	4.165	14.973
165	2.744.404	2.545	19.618.601	0,589	71,0	78.758.389	6.927	1.622	11.019
276	4.365.523	3.118	24.138.604	0,592	69,3	160.798.470	8.179	3.657	14.453
124	2.018.981	3.111	24.746.210	0,561	71,1	124.217.813	10.644	1.304	11.268
223	3.509.810	2.428	19.653.740	0,598	69,5	82.701.596	6.918	1.455	11.921
304	5.894.337	4.401	34.856.078	0,548	70,1	148.644.221	8.332	1.601	16.909
325	5.211.727	2.020	16.206.159	0,552	69,1	74.300.319	10.215	1.251	6.900
181	2.900.699	2.966	23.115.057	0,570	69,6	299.164.835	24.448	670	12.605
279	4.855.458	2.628	20.898.507	0,581	70,2	145.739.377	11.245	3.318	13.819
1.396	22.075.620	11.870	93.813.016	0,534	69,8	491.398.799	8.950	11.153	51.377
168	2.947.861	2.799	21.751.946	0,588	70,7	103.771.262	9.009	457	9.781
321	4.966.906	2.248	17.660.294	0,559	70,5	101.500.887	9.309	742	8.219
120	1.697.193	2.739	20.356.766	0,575	70,2	79.976.321	9.039	462	10.006
430	6.484.922	3.412	27.144.331	0,568	70,5	137.001.476	12.366	846	11.782
257	4.290.924	3.123	25.607.835	0,589	70,8	263.822.501	18.873	3.643	13.618
398	6.338.499	4.385	34.414.484	0,585	71,5	194.656.713	9.528	4.992	17.880
212	3.289.485	2.211	17.973.425	0,579	71,1	113.597.392	8.573	2.586	11.869
1.521	23.649.144	9.292	72.232.483	0,557	70,0	430.649.221	7.942	10.446	50.543
574	9.328.281	4.367	34.792.993	0,575	68,0	377.673.470	18.699	5.871	26.031
1.693	25.715.660	6.380	50.977.192	0,551	71,2	573.526.149	18.602	7.605	40.025
415	6.991.983	2.727	21.587.901	0,630	72,0	115.910.155	8.829	4.801	13.852
299	4.922.288	1.926	14.964.986	0,577	67,3	77.900.916	14.125	605	6.682
4.897	76.713.131	18.973	151.330.108	0,721	73,4	7.006.120.688	44.222	21.196	165.413
230	3.736.120	2.926	23.271.791	0,607	69,3	112.884.013	7.441	2.837	13.761

Nome	Benefícios Previdenciários emitidos em 2023 Urbanos (a)		Benefícios Previdenciários emitidos em 2023 Rurais (b)		FPM 2023 (c)	Relação BPxFPM (a) + (b) ÷ (c)	Arrecadação Previdenciária em 2023	Fundeb 2023
	Qtidade	R\$	Qtidade	R\$	R\$		R\$	R\$
Barro Preto	89	1.995.935	112	1.823.050	13.572.850	0,2814	4.860.742	19.505.507
Barrocas	210	5.701.411	1.271	24.128.867	22.621.417	1,3187	25.692.505	19.734.076
Belmonte	708	17.654.513	1.249	21.854.495	31.669.983	1,2475	14.053.645	26.735.173
Belo Campo	837	20.174.616	4.160	76.256.725	27.145.700	3,5524	9.353.932	22.653.415
Biritinga	301	7.403.544	2.121	43.881.832	22.621.417	2,2671	7.994.025	44.137.587
Boa Nova	251	5.982.535	2.082	40.135.724	22.621.417	2,0387	8.070.534	18.719.728
Boa Vista do Tupim	429	9.371.074	2.838	52.499.913	27.145.700	2,2792	12.914.169	21.761.961
Bom Jesus da Lapa	3.024	77.575.970	8.415	151.469.238	54.291.400	4,2188	46.184.217	86.495.720
Bom Jesus da Serra	101	2.178.721	1.218	22.864.776	18.097.133	1,3838	6.953.900	11.599.413
Boninal	529	14.068.769	2.153	40.959.981	22.621.417	2,4326	10.302.109	15.088.982
Bonito	148	3.104.569	1.990	35.510.670	27.145.700	1,4225	4.945.965	24.824.813
Boquira	1.368	35.715.597	4.655	89.523.293	27.145.700	4,6136	7.068.221	19.803.255
Botuporã	299	6.716.214	2.514	48.863.332	18.097.133	3,0712	3.966.440	18.077.094
Brejões	332	8.369.255	2.232	41.505.235	22.621.417	2,2047	5.999.302	17.715.984
Brejolândia	22	2.076.633	143	23.110.440	18.097.133	1,3918	3.410.492	8.715.991
Brotas de Macaúbas	310	7.767.895	1.993	39.574.805	18.097.133	2,6160	7.261.735	15.372.748
Brumado	6.904	196.551.501	8.077	151.931.872	54.291.400	6,4188	134.418.236	69.083.931
Buerarema	953	22.033.078	1.846	33.134.048	27.145.700	2,0323	15.365.753	15.188.878
Buritirama	359	8.071.781	3.325	59.547.808	27.145.700	2,4910	9.178.808	28.585.664
Caatiba	215	4.618.768	645	12.400.495	13.572.850	1,2539	3.943.769	9.088.468
Cabaceiras do Paraguaçu	310	6.769.193	1.444	26.003.865	27.145.700	1,2073	8.356.647	27.978.526
Cachoeira	3.490	85.988.087	3.109	57.332.343	36.194.266	3,9598	24.656.242	34.894.063
Caculé	1.649	41.085.194	4.947	94.083.359	31.669.983	4,2680	36.607.442	27.838.138
Caém	175	3.897.893	1.263	23.930.141	15.916.393	1,7484	4.441.187	17.687.542
Caetanos	141	3.328.715	1.417	26.434.769	22.621.417	1,3157	4.808.293	13.908.531
Caetité	3.203	82.583.194	10.902	206.276.519	49.767.116	5,8042	49.956.701	49.397.409
Cafarnaum	250	5.797.739	3.126	55.961.550	27.145.700	2,2751	10.485.275	24.173.691
Cairu	28	509.130	42	662.320	27.145.700	0,0432	32.358.736	35.017.698
Caldeirão Grande	130	2.790.066	1.651	29.806.985	22.621.417	1,4410	4.984.003	33.603.233
Camacan	2.227	54.910.547	3.265	56.603.489	36.194.266	3,0810	31.750.927	27.644.540
Camaçari	19.548	603.831.969	2.597	48.133.450	139.622.562	4,6695	1.143.944.751	214.470.491
Camamu	1.399	35.280.183	4.090	72.431.676	36.194.266	2,9759	20.041.686	49.515.044
Campo Alegre de Lourdes	535	11.988.447	5.856	103.440.562	34.013.526	3,3936	12.462.271	39.962.266
Campo Formoso	2.457	68.651.494	11.625	208.078.599	58.815.683	4,7050	32.381.808	101.015.907
Canápolis	77	1.866.896	1.362	29.291.676	15.916.393	1,9576	4.640.958	13.456.347
Canarana	464	12.855.628	4.409	79.681.243	31.669.983	2,9219	8.886.781	45.383.162
Canavieiras	1.903	47.621.373	2.357	41.629.358	36.194.266	2,4659	21.157.085	41.348.240
Candeal	245	5.313.858	1.699	31.705.790	13.572.850	2,7275	3.173.244	7.847.596
Candeias	8.803	279.622.429	1.166	20.931.281	63.339.966	4,7451	160.211.452	63.226.859

Benefícios assistenciais e de legislação específica emitidos em 2023 (d)		Auxílio Brasil / Bolsa Família emitidos em 2023		IDHM 2010	Expectativa de vida 2010	PIB 2021	PIB per capita 2021	Total Benefícios (a)+(b)+(d)	População 2022
Qtidade	R\$	Nº Famílias	R\$						
144	2.310.756	2.011	15.591.209	0,602	69,6	79.914.270	15.044	345	5.820
193	3.045.089	2.930	23.089.513	0,610	72,2	346.146.343	21.334	1.674	15.396
858	13.947.539	4.581	35.822.795	0,598	71,3	373.714.007	15.876	2.815	20.565
782	12.607.826	3.388	27.139.803	0,575	70,6	169.601.170	9.969	5.779	18.399
342	5.664.392	4.664	36.719.847	0,538	69,3	145.438.439	9.096	2.764	15.151
916	15.690.942	2.760	22.177.263	0,567	70,2	111.607.349	9.270	3.249	14.160
358	6.028.872	4.621	36.842.638	0,551	68,7	155.316.781	8.400	3.625	19.320
2.655	42.832.140	10.835	82.322.022	0,633	71,5	1.357.878.959	19.357	14.094	74.040
252	4.242.697	2.146	17.094.311	0,546	69,9	69.959.286	7.162	1.571	9.572
310	5.428.330	2.633	21.120.333	0,612	72,3	117.992.267	8.127	2.992	13.653
268	4.357.525	3.225	26.220.884	0,561	66,1	270.741.318	15.927	2.406	15.837
711	12.171.857	3.776	30.528.085	0,603	71,9	189.090.874	8.801	6.734	20.588
312	5.294.756	2.237	17.706.490	0,575	70,2	110.038.304	10.949	3.125	11.040
534	8.909.728	2.924	23.032.931	0,597	71,5	144.331.246	10.196	3.098	12.914
55	1.558.453	1.752	13.947.964	0,592	69,8	126.260.964	11.828	220	9.114
213	3.697.803	3.165	24.876.871	0,570	70,2	96.548.691	9.019	2.516	12.467
2.242	36.703.932	6.908	54.004.613	0,656	73,4	1.783.351.136	26.433	17.223	70.268
1.443	23.537.512	2.978	23.714.289	0,613	71,3	208.932.603	11.436	4.242	16.880
604	9.437.399	5.220	42.613.227	0,565	70,7	154.989.099	7.251	4.288	19.514
194	3.333.707	1.362	10.494.467	0,561	70,1	77.400.565	12.420	1.054	6.915
265	4.125.752	3.887	31.502.873	0,581	70,8	141.199.107	7.428	2.019	19.432
1.424	22.374.713	7.984	58.371.709	0,647	70,7	479.278.847	14.239	8.023	31.982
925	15.477.030	2.158	17.181.759	0,637	71,1	364.285.997	15.563	7.521	22.412
189	3.099.652	2.928	23.385.019	0,546	67,1	92.294.235	10.356	1.627	10.360
218	3.526.136	2.858	22.599.636	0,542	68,5	102.571.019	6.991	1.776	13.242
1.601	26.982.734	7.938	61.938.097	0,625	73,1	1.098.649.670	21.465	15.706	52.099
306	4.735.308	3.921	31.691.872	0,584	69,0	217.396.506	11.697	3.682	17.975
164	2.529.248	3.584	25.728.518	0,627	73,4	1.505.541.607	80.657	234	17.591
203	3.103.872	3.723	29.973.586	0,573	70,5	101.982.213	7.581	1.984	13.063
3.456	55.408.963	3.863	30.792.785	0,581	71,1	354.422.183	11.068	8.948	22.460
8.437	128.147.292	45.420	359.199.033	0,694	72,9	33.971.705.190	109.867	30.582	334.195
1.446	22.957.214	7.228	57.530.758	0,565	67,6	468.403.278	13.215	6.935	30.480
637	9.819.183	5.567	46.508.114	0,557	71,7	295.490.713	10.246	7.028	30.659
2.068	32.192.954	14.971	120.313.460	0,586	69,9	2.072.637.392	28.885	16.150	68.571
182	3.171.633	1.597	13.208.496	0,565	68,9	84.960.371	8.764	1.621	10.225
431	6.804.790	4.814	38.636.754	0,587	69,0	258.821.993	9.779	5.304	23.491
2.179	34.656.636	7.531	58.668.770	0,590	72,8	395.601.711	12.877	6.439	33.080
149	2.403.668	1.701	13.559.050	0,587	72,2	67.793.295	8.360	2.093	7.785
2.433	38.401.755	15.209	118.491.015	0,691	74,4	6.819.267.045	77.651	12.402	77.026

Nome	Benefícios Previdenciários emitidos em 2023 Urbanos (a)		Benefícios Previdenciários emitidos em 2023 Rurais (b)		FPM 2023 (c)	Relação BPxFPM (a) + (b) ÷ (c)	Arrecadação Previdenciária em 2023	Fundeb 2023
	Qtidade	R\$	Qtidade	R\$	R\$		R\$	R\$
Candiba	479	11.869.856	3.375	65.023.950	22.621.417	3,3992	7.327.230	13.393.150
Cândido Sales	876	20.179.070	3.566	65.983.660	31.669.983	2,7206	12.207.287	31.450.689
Cansanção	1.187	28.464.927	6.680	121.598.209	38.537.809	3,8939	33.733.053	132.391.646
Canudos	299	6.901.959	1.863	31.935.094	27.145.700	1,4307	11.097.545	30.025.959
Capela do Alto Alegre	176	4.109.591	2.457	47.222.549	18.097.133	2,8365	3.148.643	9.216.105
Capim Grosso	1.626	38.803.581	6.349	115.989.055	36.194.266	4,2767	41.894.199	42.326.615
Caraibas	71	1.729.627	963	18.604.492	13.572.850	1,4981	4.110.073	11.174.343
Caravelas	881	21.469.913	1.079	19.327.512	27.145.700	1,5029	15.451.932	28.669.542
Cardeal da Silva	164	4.011.670	323	5.916.599	13.572.850	0,7315	3.645.048	12.968.745
Carinhanha	710	15.170.066	5.216	93.982.150	31.669.983	3,4466	13.732.496	41.686.209
Casa Nova	1.367	31.573.258	10.630	190.491.272	58.815.683	3,7756	35.281.250	85.265.522
Castro Alves	2.250	52.016.265	4.223	78.359.160	31.669.983	4,1167	15.111.823	43.498.138
Catolândia	34	726.734	311	5.313.046	13.572.850	0,4450	3.881.500	4.166.171
Catu	4.526	148.863.279	2.052	40.021.453	49.767.116	3,7954	87.732.791	40.468.431
Caturama	107	2.430.743	1.100	21.626.801	13.572.850	1,7725	2.570.598	14.153.849
Central	248	5.737.819	2.539	48.861.058	27.145.700	2,0113	7.163.230	14.605.914
Chorrochó	221	5.092.439	2.047	37.193.854	18.097.133	2,3366	8.890.166	18.890.215
Cícero Dantas	1.736	42.047.954	10.370	190.785.686	36.194.266	6,4329	21.134.746	68.488.207
Cipó	342	8.446.605	2.078	37.888.496	27.145.700	1,7069	14.819.978	40.626.945
Coaraci	1.898	46.530.850	2.077	37.952.282	27.145.700	3,1122	8.114.366	19.239.050
Cocos	468	12.364.887	3.751	69.990.618	27.145.700	3,0338	23.408.942	21.854.265
Conceição da Feira	1.334	32.493.563	1.030	19.812.199	27.145.700	1,9269	19.565.150	31.738.904
Conceição do Almeida	1.307	28.254.799	2.002	37.909.209	27.145.700	2,4374	8.207.443	13.913.340
Conceição do Coité	3.652	89.050.458	10.270	190.878.894	54.291.400	5,1561	64.275.999	74.079.031
Conceição do Jacuípe	3.174	76.090.401	2.213	41.634.647	36.194.266	3,2526	99.911.650	36.544.798
Conde	624	15.497.150	1.764	31.086.735	31.669.983	1,4709	20.837.566	37.278.577
Condeúba	1.093	28.203.110	6.009	118.188.345	27.145.700	5,3928	11.087.614	18.552.988
Contendas do Sincorá	162	3.713.621	717	13.800.089	13.572.850	1,2903	3.900.968	5.923.295
Coração de Maria	761	16.706.937	3.965	73.319.188	31.669.983	2,8426	13.456.808	34.759.620
Cordeiros	233	5.367.430	1.651	32.304.899	13.572.850	2,7756	5.463.232	8.767.809
Coribe	433	10.036.303	4.632	87.023.957	22.621.417	4,2906	5.750.756	17.617.358
Coronel João Sá	191	4.062.474	2.871	52.098.150	27.145.700	2,0689	5.253.319	46.957.458
Correntina	444	11.033.238	4.351	79.325.258	36.194.266	2,4965	42.238.621	35.161.325
Cotegipe	279	6.188.488	2.459	44.868.592	22.621.417	2,2570	8.939.289	16.266.477
Cravolândia	134	2.824.711	395	7.212.315	13.572.850	0,7395	4.114.194	7.076.931
Crisópolis	474	11.721.287	3.700	67.255.114	27.145.700	2,9094	12.778.795	44.163.759
Cristópolis	197	4.533.341	2.800	52.547.700	22.621.417	2,5233	9.491.664	15.332.143
Cruz das Almas	9.167	221.343.982	5.332	95.209.196	54.291.400	5,8306	58.438.559	52.549.160
Curaçá	561	12.433.630	4.752	84.448.956	36.194.266	2,6767	12.813.766	56.161.914

Benefícios assistenciais e de legislação específica emitidos em 2023 (d)		Auxílio Brasil / Bolsa Família emitidos em 2023		IDHM 2010	Expectativa de vida 2010	PIB 2021	PIB per capita 2021	Total Benefícios (a)+(b)+(d)	População 2022
Qtidade	R\$	Nº Famílias	R\$						
309	5.122.349	2.519	19.916.062	0,591	69,6	140.827.937	9.770	4.163	13.007
1.226	19.837.377	7.040	55.059.827	0,601	72,9	244.706.317	9.819	5.668	25.278
1.387	22.319.713	8.948	70.552.210	0,557	69,7	352.800.894	10.101	9.254	39.475
392	6.119.193	4.030	32.315.773	0,562	67,4	153.150.512	9.099	2.554	15.906
285	4.779.944	1.938	15.115.706	0,599	71,2	129.533.988	11.170	2.918	10.754
1.410	22.039.889	5.567	44.363.091	0,621	70,1	579.807.789	18.670	9.385	33.344
167	2.673.319	1.716	13.601.593	0,555	69,3	86.201.688	9.955	1.201	9.938
577	10.083.948	3.862	30.044.604	0,616	72,5	357.881.734	16.146	2.537	21.612
289	4.587.578	2.733	21.620.611	0,552	69,1	117.727.074	12.531	776	8.376
925	14.402.646	7.711	58.920.311	0,576	70,8	288.561.541	9.910	6.851	28.869
1.263	19.490.991	16.243	121.555.077	0,570	69,2	875.278.176	11.975	13.260	71.572
1.392	21.972.086	5.090	40.041.233	0,613	71,4	317.241.320	12.031	7.865	24.700
35	525.194	823	6.637.395	0,582	72,2	80.900.833	22.354	380	3.480
1.665	27.273.779	10.607	81.372.820	0,677	73,8	695.390.525	12.593	8.243	48.137
92	1.504.337	1.301	10.340.489	0,571	71,2	78.262.217	8.413	1.299	8.847
282	4.524.105	2.609	21.040.161	0,596	68,7	154.524.900	8.936	3.069	16.223
207	3.373.417	2.738	21.366.550	0,600	71,7	105.494.307	9.402	2.475	10.587
1.280	20.236.666	5.717	44.687.434	0,585	67,7	400.073.178	12.259	13.386	30.836
459	7.181.567	4.163	33.715.318	0,601	69,6	155.393.874	8.930	2.879	17.246
2.608	42.612.674	4.201	32.894.104	0,613	70,7	191.076.447	11.848	6.583	17.949
543	8.927.650	4.001	31.943.006	0,596	73,3	559.870.686	29.725	4.762	19.156
460	7.424.616	3.998	31.340.233	0,634	71,0	376.054.890	16.398	2.824	22.936
539	8.463.098	3.189	24.429.432	0,606	73,3	200.261.730	11.720	3.848	15.401
2.144	34.496.704	12.369	98.619.175	0,611	70,1	884.632.552	13.126	16.066	70.202
1.239	19.288.719	6.583	51.250.352	0,663	72,9	2.761.127.887	82.101	6.626	34.994
774	12.387.372	5.594	44.959.223	0,560	67,3	288.928.881	11.018	3.162	24.433
702	11.832.163	2.923	22.988.702	0,582	72,3	171.066.293	9.996	7.804	17.059
139	2.150.899	836	6.673.535	0,577	66,7	50.777.926	12.616	1.018	4.750
588	9.276.209	7.590	58.602.828	0,592	70,7	226.365.597	10.110	5.314	28.340
173	3.027.107	1.316	10.320.712	0,579	70,8	70.770.121	8.165	2.057	7.555
438	7.306.826	3.699	29.144.940	0,600	73,4	169.096.401	11.986	5.503	14.158
245	3.796.584	4.388	34.996.805	0,535	68,0	175.255.812	11.271	3.307	17.000
610	9.809.476	5.106	41.098.674	0,603	72,5	3.280.078.794	101.730	5.405	32.709
232	3.852.621	2.643	20.387.798	0,590	69,8	171.353.165	12.457	2.970	13.059
171	2.887.049	853	6.920.653	0,599	70,9	45.909.343	8.578	700	4.445
567	8.979.297	5.089	40.149.607	0,543	70,9	206.123.830	9.714	4.741	19.720
247	4.249.938	2.238	17.939.720	0,614	71,0	157.842.627	11.290	3.244	14.002
2.302	34.699.986	10.149	78.174.853	0,699	72,8	1.042.405.619	16.307	16.801	60.633
493	7.528.672	8.333	65.453.414	0,581	71,7	355.221.009	10.130	5.806	33.603

Nome	Benefícios Previdenciários emitidos em 2023 Urbanos (a)		Benefícios Previdenciários emitidos em 2023 Rurais (b)		FPM 2023 (c)	Relação BPxFPM (a) + (b) ÷ (c)	Arrecadação Previdenciária em 2023	Fundeb 2023
	Qtidade	R\$	Qtidade	R\$	R\$		R\$	R\$
Dário Meira	322	7.413.488	738	14.006.633	18.097.133	1,1836	5.304.781	27.331.834
Dias d'Ávila	6.552	191.887.494	641	11.283.288	63.339.966	3,2076	107.004.121	82.455.200
Dom Basílio	228	5.718.390	1.802	35.140.200	18.097.133	2,2577	11.390.678	15.508.557
Dom Macedo Costa	60	1.504.881	283	5.567.865	13.572.850	0,5211	3.824.736	5.452.466
Elísio Medrado	103	2.187.335	696	12.573.874	13.572.850	1,0876	6.738.750	14.575.415
Encruzilhada	500	11.592.234	3.118	57.418.864	27.145.700	2,5422	4.712.247	28.364.694
Entre Rios	1.997	50.389.262	2.447	44.948.487	40.718.550	2,3414	18.624.451	39.836.184
Érico Cardoso	168	4.200.305	1.370	26.416.199	18.097.133	1,6918	6.095.325	13.758.805
Esplanada	2.306	54.289.533	3.576	62.233.534	40.718.550	2,8617	20.412.325	36.523.858
Euclides da Cunha	2.538	65.724.212	12.056	219.441.899	54.291.400	5,2525	51.155.981	108.468.432
Eunápolis	6.846	174.575.468	4.038	70.287.905	72.388.533	3,3826	167.866.776	114.743.919
Fátima	222	5.043.522	2.088	38.120.089	27.145.700	1,5901	10.041.056	36.474.485
Feira da Mata	58	1.208.522	707	13.233.352	13.572.850	1,0640	3.556.243	6.878.534
Feira de Santana	49.861	1.310.794.170	16.792	313.246.474	139.622.562	11,6316	886.790.788	318.408.630
Filadélfia	167	3.959.965	2.331	45.059.875	27.145.700	1,8058	8.556.280	38.573.388
Firmino Alves	123	3.011.896	256	4.544.167	13.572.850	0,5567	2.822.149	6.179.564
Floresta Azul	590	14.505.057	802	15.536.467	18.097.133	1,6600	3.959.326	11.213.257
Formosa do Rio Preto	565	12.833.929	3.605	62.187.822	31.669.983	2,3689	38.611.418	26.324.285
Gandu	1.986	49.371.354	4.950	83.356.802	36.194.266	3,6671	29.121.118	30.616.830
Gavião	50	1.017.087	312	5.619.776	13.572.850	0,4890	3.930.059	9.373.423
Gentio do Ouro	202	4.306.199	1.874	35.988.971	18.097.133	2,2266	6.017.378	11.773.184
Glória	233	5.500.717	1.024	19.243.154	22.621.417	1,0938	9.381.675	20.611.233
Gongogi	158	3.497.479	252	4.231.472	13.572.850	0,5694	2.998.560	14.095.404
Governador Mangabeira	1.264	29.687.285	2.302	42.730.504	27.145.700	2,6677	18.040.597	29.171.638
Guajeru	96	2.125.240	544	10.648.352	13.572.850	0,9411	5.294.498	7.494.884
Guanambi	5.542	143.741.551	10.898	204.370.495	63.339.966	5,4959	137.895.893	84.445.218
Guaratinga	445	10.034.104	2.347	43.553.414	27.145.700	1,9741	6.707.404	22.048.972
Heliópolis	97	2.197.937	1.128	20.294.767	22.621.417	0,9943	3.769.807	20.075.715
Iaçu	1.390	36.816.098	3.465	66.130.662	31.669.983	3,2506	8.870.399	44.442.700
Ibiassucê	561	13.014.839	2.506	48.727.018	18.097.133	3,4117	4.860.787	9.545.545
Ibicaraí	2.037	51.154.395	1.670	30.248.492	27.145.700	2,9987	10.313.048	22.928.067
Ibicoara	362	8.438.468	1.918	36.575.164	27.145.700	1,6582	13.857.567	33.003.994
Ibicuí	435	10.421.533	890	16.729.483	22.621.417	1,2002	14.559.927	16.969.361
Ibipeba	364	8.845.507	3.918	71.971.867	27.145.700	2,9772	7.315.728	14.916.940
Ibipitanga	180	4.182.148	3.261	63.864.642	22.621.417	3,0081	9.452.608	15.450.710
Ibiquera	50	1.105.789	340	5.936.385	13.572.850	0,5188	3.126.471	4.998.377
Ibirapitanga	217	6.059.108	1.142	26.904.889	31.669.983	1,0409	16.373.059	36.737.317
Ibirapuã	436	10.154.013	912	17.379.654	13.572.850	2,0286	18.073.828	12.166.522
Ibirataia	1.086	25.136.081	2.165	38.948.647	27.145.700	2,3608	15.375.044	21.350.468

Benefícios assistenciais e de legislação específica emitidos em 2023 (d)		Auxílio Brasil / Bolsa Família emitidos em 2023		IDHM 2010	Expectativa de vida 2010	PIB 2021	PIB per capita 2021	Total Benefícios (a)+(b)+(d)	População 2022
Qtidade	R\$	Nº Famílias	R\$						
995	16.758.647	2.390	19.353.446	0,540	71,3	126.141.137	12.191	2.055	10.025
3.068	47.039.674	14.046	110.828.012	0,676	73,7	3.050.432.338	36.443	10.261	69.211
140	2.347.520	1.870	14.727.135	0,591	72,0	142.303.469	11.587	2.170	11.905
85	1.488.794	853	6.530.583	0,632	72,7	43.212.012	10.612	428	4.418
125	1.964.528	1.438	11.131.448	0,623	71,6	76.733.039	9.439	924	7.782
727	11.351.542	3.859	31.188.454	0,544	70,2	256.185.051	16.098	4.345	19.111
1.734	27.549.400	8.876	69.770.431	0,615	72,1	681.649.935	16.224	6.178	38.880
107	1.778.520	1.511	11.998.692	0,584	70,5	78.063.333	7.425	1.645	10.581
1.963	30.173.201	6.961	55.997.138	0,589	69,4	731.908.831	19.311	7.845	34.033
2.222	35.368.527	14.957	117.956.736	0,567	69,9	795.415.363	13.016	16.816	65.187
7.962	129.173.936	15.615	125.155.358	0,677	72,5	3.203.015.539	27.765	18.846	112.477
304	4.738.835	4.510	34.855.467	0,559	66,2	280.112.312	15.736	2.614	17.899
64	1.098.218	1.020	8.145.852	0,588	70,8	63.084.706	11.154	829	5.618
24.656	395.292.951	75.496	597.467.726	0,712	74,2	17.282.198.086	27.691	91.309	652.592
299	4.920.263	4.289	33.872.268	0,565	68,6	139.370.997	8.543	2.797	17.892
261	4.447.175	1.352	10.529.976	0,578	66,9	70.866.765	12.563	640	5.925
985	17.078.960	2.106	16.433.691	0,557	68,9	101.546.305	9.648	2.377	11.068
506	7.984.432	4.321	35.486.050	0,618	70,8	4.608.376.903	176.492	4.676	25.185
2.658	42.804.298	6.153	48.374.682	0,632	71,3	461.232.652	14.071	9.594	29.776
77	1.233.194	1.626	12.420.244	0,599	69,8	49.919.334	11.302	439	4.357
201	3.363.390	2.120	16.549.985	0,559	69,6	133.459.093	11.827	2.277	11.896
182	2.697.062	2.715	21.688.582	0,593	71,5	254.127.468	16.667	1.439	16.698
373	6.237.924	2.095	16.390.799	0,576	71,4	76.466.575	11.160	783	5.549
441	6.938.274	3.308	25.714.403	0,643	70,2	221.996.835	10.673	4.007	20.604
63	990.269	1.115	8.718.584	0,569	71,2	68.685.687	10.781	703	8.054
3.873	62.803.551	14.486	112.491.757	0,673	72,3	1.654.710.298	19.387	20.313	87.580
1.310	22.288.409	5.655	44.288.344	0,558	71,0	279.481.499	13.590	4.102	20.338
143	2.214.290	2.867	22.401.738	0,563	69,9	140.664.700	10.866	1.368	12.301
1.467	24.575.436	5.535	44.235.341	0,574	66,8	237.150.272	9.902	6.322	25.178
196	3.325.101	1.569	12.120.270	0,611	72,3	98.955.839	11.183	3.263	10.426
2.689	42.702.094	5.012	39.424.388	0,625	70,8	206.800.781	9.809	6.396	21.688
363	5.962.786	3.625	28.717.123	0,591	68,9	443.353.631	22.179	2.643	20.874
997	16.970.622	3.703	28.580.323	0,584	71,8	196.348.575	12.074	2.322	13.791
409	6.693.096	3.449	27.208.041	0,616	69,6	177.792.769	9.652	4.691	18.540
428	7.604.762	1.877	14.960.643	0,584	70,4	117.480.274	7.838	3.869	13.905
75	1.136.347	1.147	8.985.381	0,511	71,3	37.334.159	9.225	465	3.722
799	14.785.668	3.922	31.934.099	0,558	69,9	285.846.483	12.198	2.158	27.341
370	6.358.417	1.596	12.881.548	0,614	71,4	450.706.874	51.568	1.718	8.331
1.714	27.916.060	3.391	27.169.757	0,576	72,3	207.382.733	14.326	4.965	19.613

Nome	Benefícios Previdenciários emitidos em 2023 Urbanos (a)		Benefícios Previdenciários emitidos em 2023 Rurais (b)		FPM 2023 (c)	Relação BPxFPM (a) + (b) ÷ (c)	Arrecadação Previdenciária em 2023	Fundeb 2023
	Qtidade	R\$	Qtidade	R\$	R\$		R\$	R\$
Ibitiara	403	10.102.017	3.121	60.920.690	22.621.417	3,1396	7.001.126	13.291.910
Ibititá	230	4.815.635	3.260	58.499.631	27.145.700	2,3324	3.951.376	19.014.244
Ibotirama	1.307	33.178.937	5.640	100.270.104	31.669.983	4,2137	15.599.493	34.494.703
Ichu	319	6.552.088	1.139	21.234.726	13.572.850	2,0472	4.283.816	10.273.365
Igaporã	412	9.615.215	1.939	37.141.036	22.621.417	2,0669	6.656.291	16.028.785
Igrapiúna	126	2.771.207	609	11.155.171	22.621.417	0,6156	9.554.260	21.721.540
Iguaí	1.078	25.986.646	3.066	56.361.827	31.669.983	2,6002	7.571.578	26.142.703
Ilhéus	19.213	551.841.476	5.378	94.043.912	139.622.562	4,6259	235.748.457	121.790.579
Inhambupe	1.449	33.731.004	5.137	89.387.846	40.718.550	3,0237	26.543.637	48.254.521
Ipecaetá	340	7.574.814	3.237	63.259.003	22.621.417	3,1313	4.429.189	37.539.003
Ipiaú	4.482	114.585.899	2.944	52.134.929	45.242.833	3,6850	51.021.714	47.462.904
Ipirá	2.316	56.646.551	10.870	206.329.340	54.291.400	4,8438	44.042.899	70.664.717
Ipupiara	442	11.456.119	3.184	61.216.868	13.572.850	5,3543	8.756.475	13.209.694
Irajuba	112	2.414.886	776	14.830.433	13.572.850	1,2706	2.159.790	7.600.960
Iramaia	166	4.058.381	1.151	21.728.390	15.916.393	1,6201	5.345.676	14.482.062
Iraquara	810	20.488.563	5.526	99.661.003	31.669.983	3,7938	17.309.532	36.140.666
Irará	1.676	41.043.166	6.192	111.306.817	31.669.983	4,8105	22.661.000	46.229.498
Irecê	4.285	114.126.198	12.340	211.270.091	58.815.683	5,5325	117.457.354	78.154.229
Itabela	956	20.942.634	1.746	31.083.664	36.194.266	1,4374	20.349.628	34.775.583
Itaberaba	3.496	88.227.620	5.533	102.725.053	54.291.400	3,5172	47.302.615	85.407.932
Itabuna	24.820	682.357.492	3.942	71.606.803	139.622.562	5,4000	264.492.475	129.571.442
Itacaré	737	18.703.762	995	17.335.611	31.669.983	1,1380	29.712.766	41.125.340
Itaeté	359	8.812.276	2.395	43.491.126	22.621.417	2,3121	4.955.534	21.513.687
Itagi	401	9.699.832	1.349	24.981.511	20.440.676	1,6967	4.740.057	18.642.399
Itagibá	538	12.904.899	818	15.568.603	22.621.417	1,2587	17.186.621	19.396.563
Itagimirim	430	10.633.050	684	12.474.100	13.572.850	1,7025	8.641.110	12.590.345
Itaguaçu da Bahia	60	1.229.918	1.132	19.464.120	22.621.417	0,9148	6.322.878	16.144.213
Itaju do Colônia	294	6.522.704	401	7.011.884	13.572.850	0,9972	4.835.648	9.119.039
Itajuípe	1.367	35.993.873	920	16.554.757	27.145.700	1,9358	9.939.453	22.683.337
Itamaraju	4.284	101.517.939	6.070	108.186.881	54.291.400	3,8626	62.277.384	73.288.245
Itamarí	76	2.009.711	429	7.734.923	13.572.850	0,7180	3.933.753	7.953.331
Itambé	1.126	26.271.080	2.057	37.207.875	31.669.983	2,0044	20.065.970	38.166.140
Itanagra	83	1.924.522	222	4.020.102	13.572.850	0,4380	1.699.818	10.297.643
Itanhém	747	16.698.836	2.843	54.559.999	27.145.700	2,6251	12.430.834	18.619.837
Itaparica	2.001	48.684.279	1.950	33.593.069	27.145.700	3,0310	18.083.406	31.703.257
Itapé	436	9.780.089	453	8.502.969	15.916.393	1,1487	7.790.077	14.828.951
Itapebi	234	5.290.433	257	4.228.102	18.097.133	0,5260	9.089.476	11.366.595
Itapetinga	6.159	144.237.994	2.736	48.811.955	58.815.683	3,2823	86.830.848	68.394.465
Itapicuru	416	10.291.059	2.920	55.094.134	36.194.266	1,8065	17.621.650	79.016.137

Benefícios assistenciais e de legislação específica emitidos em 2023 (d)		Auxílio Brasil / Bolsa Família emitidos em 2023		IDHM 2010	Expectativa de vida 2010	PIB 2021	PIB per capita 2021	Total Benefícios (a)+(b)+(d)	População 2022
Qtidade	R\$	Nº Famílias	R\$						
269	4.655.576	2.732	21.558.170	0,585	69,6	113.705.007	6.907	3.793	14.622
248	3.981.448	4.264	33.755.137	0,602	69,8	155.482.044	9.120	3.738	17.954
1.362	21.986.618	4.115	27.207.021	0,636	71,8	415.582.788	15.349	8.309	26.611
147	2.444.327	1.328	10.632.658	0,631	71,3	56.391.037	9.049	1.605	6.192
275	4.439.143	2.722	21.297.971	0,614	71,0	198.334.545	12.664	2.626	17.022
126	2.115.455	2.492	19.047.391	0,574	72,3	211.144.584	16.288	861	13.077
1.967	31.966.227	5.190	40.894.645	0,552	72,2	246.443.138	9.126	6.111	25.114
9.809	154.117.978	27.964	218.836.050	0,690	73,5	5.163.622.921	32.756	34.400	197.163
1.338	20.583.676	6.821	53.831.815	0,565	70,4	625.798.717	15.368	7.924	33.771
303	5.079.080	3.938	31.025.813	0,550	71,6	105.153.234	7.390	3.880	16.230
4.526	72.784.331	9.225	72.016.428	0,670	72,8	568.816.620	12.374	11.952	43.078
2.345	38.182.214	11.711	91.712.522	0,549	69,9	664.915.089	11.216	15.531	58.094
265	4.406.370	1.940	15.280.097	0,590	69,2	100.551.482	10.102	3.891	9.925
129	2.187.111	1.395	11.263.424	0,576	71,6	77.979.049	10.689	1.017	6.100
205	3.352.258	2.044	16.186.361	0,571	69,4	102.697.696	13.043	1.522	10.755
612	9.585.322	4.931	40.254.254	0,599	69,9	897.366.222	34.879	6.948	25.590
1.155	18.266.624	9.213	71.803.866	0,620	73,5	286.137.298	9.764	9.023	27.984
2.472	37.023.540	13.543	106.230.015	0,691	71,6	1.532.414.333	20.694	19.097	76.491
2.515	40.931.956	6.300	51.348.190	0,599	70,1	514.441.046	16.648	5.217	27.691
3.233	52.062.196	14.591	112.171.419	0,620	71,1	996.855.011	15.385	12.262	67.605
13.605	215.858.629	26.210	205.691.266	0,712	73,4	4.200.813.904	19.619	42.367	185.500
786	12.444.808	6.138	48.939.363	0,583	73,4	426.484.100	14.681	2.518	28.214
398	6.464.012	4.602	36.268.179	0,572	68,1	126.762.045	7.842	3.152	14.031
1.199	20.489.650	3.466	27.549.925	0,543	66,6	128.626.458	10.595	2.949	13.925
971	16.266.534	3.071	24.248.741	0,589	71,2	1.103.083.650	76.972	2.327	15.556
951	16.088.828	1.374	11.004.870	0,634	74,3	127.456.993	18.788	2.065	7.037
152	2.397.640	3.011	24.298.737	0,562	69,4	152.685.472	10.422	1.344	13.116
348	5.934.101	1.476	11.929.579	0,592	68,4	89.527.732	13.742	1.043	6.033
1.365	21.877.143	4.219	33.147.707	0,599	70,5	255.562.679	12.584	3.652	19.913
5.474	88.767.369	9.016	71.682.883	0,627	71,0	1.111.051.100	17.246	15.828	60.831
276	4.260.745	1.743	13.905.836	0,578	67,8	103.381.925	12.970	781	7.050
1.383	21.134.032	4.285	34.352.010	0,578	70,0	294.796.174	13.117	4.566	26.420
131	2.135.199	2.281	17.810.967	0,584	72,8	81.911.855	12.733	436	5.814
1.237	21.170.769	3.436	26.642.891	0,637	72,4	293.786.041	15.277	4.827	19.025
1.611	24.661.738	5.359	37.708.774	0,670	74,6	246.956.800	11.005	5.562	19.738
612	10.045.303	1.929	15.311.105	0,599	70,7	106.488.693	12.830	1.501	10.327
499	8.154.678	2.234	17.981.852	0,572	68,1	335.646.348	32.994	990	9.779
4.623	71.362.575	10.234	81.136.113	0,667	72,4	1.467.062.421	18.952	13.518	68.704
524	8.216.491	8.271	65.105.399	0,486	67,7	439.107.107	12.139	3.860	32.793

Nome	Benefícios Previdenciários emitidos em 2023 Urbanos (a)		Benefícios Previdenciários emitidos em 2023 Rurais (b)		FPM 2023 (c)	Relação BPxFPM (a) + (b) ÷ (c)	Arrecadação Previdenciária em 2023	Fundeb 2023
	Qtidade	R\$	Qtidade	R\$	R\$		R\$	R\$
Itapitanga	261	6.393.803	413	7.862.961	18.097.133	0,7878	2.881.451	9.701.092
Itaquara	78	1.947.073	482	9.765.475	13.572.850	0,8629	2.829.270	9.339.103
Itarantim	520	12.741.912	1.971	35.840.058	27.145.700	1,7897	10.843.373	20.213.686
Itatim	541	12.102.345	1.408	26.547.458	22.621.417	1,7085	19.368.827	29.214.797
Itiruçu	817	17.694.486	2.229	40.020.153	18.097.133	3,1892	5.720.057	10.802.815
Itiúba	1.329	34.042.045	6.875	125.863.450	40.718.550	3,9271	21.065.239	64.673.902
Itororó	1.402	33.336.022	2.172	39.374.185	27.145.700	2,6785	12.110.116	16.397.546
Ituaçu	597	15.379.089	3.447	66.659.225	27.145.700	3,0221	12.092.178	24.317.317
Ituberá	1.344	34.214.933	2.993	52.981.731	31.669.983	2,7533	14.229.766	26.139.122
Iuiu	268	6.120.660	2.094	39.332.352	18.097.133	2,5116	5.106.310	13.355.783
Jaborandi	57	1.423.778	710	12.967.626	13.572.850	1,0603	14.608.254	9.184.048
Jacaraci	402	10.338.070	3.390	67.754.745	22.621.417	3,4522	6.543.489	12.925.054
Jacobina	6.069	160.196.852	12.343	224.853.307	63.339.966	6,0791	124.092.634	74.034.393
Jaguaquara	2.613	64.263.204	6.866	123.031.590	49.767.116	3,7634	48.577.752	60.052.549
Jaguarari	2.220	74.979.772	5.156	96.013.638	36.194.266	4,7243	43.596.506	35.849.177
Jaguaripe	93	1.899.870	396	6.994.131	27.145.700	0,3276	13.561.229	25.847.293
Jandaira	88	1.910.134	622	11.303.685	18.097.133	0,7302	5.528.833	13.393.675
Jequié	13.045	324.962.078	6.248	114.083.306	139.622.562	3,1445	167.114.671	138.927.418
Jeremoabo	1.339	32.723.878	8.148	145.537.535	40.718.550	4,3779	18.184.236	61.626.652
Jiquiriçá	342	7.405.129	2.024	35.528.210	22.621.417	1,8979	10.379.454	27.239.374
Jitaúna	509	12.234.248	1.208	22.635.335	20.440.676	1,7059	8.663.832	38.653.703
João Dourado	478	11.004.300	4.004	70.066.693	31.669.983	2,5599	12.084.583	36.803.204
Juazeiro	14.577	361.076.404	13.337	227.112.766	139.622.562	4,2127	231.975.369	284.758.386
Jucuruçu	59	1.243.828	780	14.678.058	13.572.850	1,1731	7.056.079	12.652.462
Jussara	274	5.944.532	3.398	59.285.787	22.621.417	2,8836	8.350.788	22.972.429
Jussari	199	4.434.806	247	4.591.988	13.572.850	0,6651	5.222.154	13.015.688
Jussiapé	163	3.942.770	837	16.837.458	13.572.850	1,5310	4.805.040	6.873.872
Lafaiete Coutinho	70	1.489.402	272	5.089.599	13.572.850	0,4847	4.744.053	9.104.698
Lagoa Real	121	2.976.464	1.273	28.546.642	22.621.417	1,3935	4.885.243	12.779.057
Laje	415	9.724.010	3.468	63.665.204	31.669.983	2,3173	16.327.831	32.881.263
Lajedão	137	2.758.321	275	5.439.863	13.572.850	0,6040	3.736.800	4.283.416
Lajedinho	32	692.392	190	3.195.262	13.572.850	0,2864	3.167.409	3.977.002
Lajedo do Tabocal	106	2.293.226	733	15.280.303	13.572.850	1,2948	4.170.927	17.632.254
Lamarão	171	3.636.872	950	18.207.166	13.572.850	1,6094	4.775.111	12.830.773
Lapão	550	14.170.112	4.988	89.721.815	31.669.983	3,2805	16.911.649	43.224.330
Lauro de Freitas	17.994	551.824.952	703	12.679.434	139.622.562	4,0431	705.651.754	153.193.522
Lençóis	296	8.171.481	624	11.381.726	18.097.133	1,0805	9.556.047	16.191.507
Licínio de Almeida	788	18.825.785	2.898	56.558.212	18.097.133	4,1655	8.969.976	13.303.496
Livramento de N. Senhora	2.480	64.932.329	9.229	178.896.883	45.242.833	5,3893	42.105.243	41.252.844

Benefícios assistenciais e de legislação específica emitidos em 2023 (d)		Auxílio Brasil / Bolsa Família emitidos em 2023		IDHM 2010	Expectativa de vida 2010	PIB 2021	PIB per capita 2021	Total Benefícios (a)+(b)+(d)	População 2022
Qtidade	R\$	Nº Famílias	R\$						
376	6.415.400	1.219	9.749.311	0,571	70,8	94.689.185	9.207	1.050	10.320
172	2.815.902	1.374	10.989.451	0,553	70,8	100.736.552	12.028	732	8.175
708	11.008.200	2.659	21.203.180	0,610	71,0	331.171.393	16.611	3.199	17.035
689	11.018.167	3.398	27.014.954	0,582	71,9	430.099.880	29.483	2.638	15.749
569	8.993.246	3.039	23.511.823	0,600	70,7	120.734.040	9.673	3.615	11.016
1.180	18.828.522	8.504	66.517.419	0,544	71,5	351.713.959	9.732	9.384	33.671
1.685	27.789.636	3.564	28.014.688	0,594	69,3	251.064.365	12.311	5.259	17.729
507	8.348.133	2.987	23.684.068	0,570	71,2	256.803.362	13.449	4.551	18.992
1.042	16.456.118	6.319	47.554.512	0,606	71,1	367.658.847	12.735	5.379	21.974
352	5.648.990	2.078	16.627.686	0,591	69,4	133.416.427	12.087	2.714	11.101
101	1.681.088	1.676	13.311.761	0,613	72,5	1.344.197.324	164.408	868	9.269
368	6.508.936	2.168	17.089.763	0,593	69,5	122.924.849	8.275	4.160	14.625
2.740	43.450.433	14.722	116.161.601	0,649	71,3	1.867.866.016	23.132	21.152	88.296
3.350	53.862.433	5.643	45.178.300	0,580	69,8	678.165.197	12.350	12.829	46.026
871	13.781.170	5.789	45.397.928	0,659	73,4	1.198.205.486	35.330	8.247	32.495
140	1.969.442	4.677	33.892.422	0,556	70,8	206.756.106	10.790	629	20.237
180	2.855.996	2.486	19.239.628	0,550	69,9	168.215.357	15.660	890	9.112
11.771	189.645.996	22.534	178.345.201	0,665	72,4	3.176.445.912	20.326	31.064	156.408
1.177	18.737.855	8.872	69.224.316	0,547	66,3	501.338.808	12.278	10.664	37.519
324	5.112.306	3.224	25.303.200	0,553	70,8	150.340.600	10.314	2.690	13.623
1.080	17.966.893	3.450	27.282.325	0,575	67,2	175.604.193	16.772	2.797	14.614
607	9.335.354	4.503	36.625.580	0,593	67,5	297.143.403	11.604	5.089	26.186
6.565	96.923.101	38.971	314.132.553	0,677	72,8	5.181.529.247	23.601	34.479	244.406
311	5.303.163	2.600	20.147.148	0,541	70,1	127.679.157	14.417	1.150	9.971
358	5.398.910	3.686	29.652.794	0,571	68,2	113.637.637	7.456	4.030	16.922
285	4.443.968	1.826	14.257.526	0,567	66,9	71.485.518	12.528	731	5.902
165	2.832.253	1.102	8.567.853	0,602	69,2	68.737.236	11.898	1.165	7.381
104	1.517.446	673	5.242.365	0,599	71,3	55.267.280	15.088	446	4.044
168	2.992.094	2.176	17.219.283	0,545	70,8	119.609.389	7.537	1.562	13.990
463	7.443.519	4.386	34.800.285	0,586	70,8	292.401.962	12.076	4.346	23.198
271	4.416.522	831	6.552.534	0,632	71,7	113.007.534	28.301	683	4.550
69	1.069.883	934	7.408.702	0,546	70,2	60.885.786	16.301	291	4.102
124	2.164.000	1.561	12.214.422	0,584	70,8	78.351.892	9.120	963	7.486
160	2.544.504	3.060	23.870.340	0,518	69,8	65.027.736	8.050	1.281	9.062
504	7.847.940	5.109	40.705.900	0,596	70,3	302.371.316	11.067	6.042	25.713
7.392	112.701.511	26.175	207.297.276	0,754	74,6	7.322.777.630	35.779	26.089	220.437
191	3.073.999	2.105	16.805.032	0,623	71,5	169.645.079	14.642	1.111	11.022
484	8.030.864	1.904	14.934.280	0,621	71,5	157.521.333	12.748	4.170	11.848
1.342	22.325.575	6.155	48.998.680	0,611	72,6	575.719.583	12.415	13.051	43.898

Nome	Benefícios Previdenciários emitidos em 2023 Urbanos (a)		Benefícios Previdenciários emitidos em 2023 Rurais (b)		FPM 2023 (c)	Relação BPxFPM (a) + (b) ÷ (c)	Arrecadação Previdenciária em 2023	Fundeb 2023
	Qtidade	R\$	Qtidade	R\$	R\$		R\$	R\$
Luis Eduardo Magalhães	3.197	82.521.261	1.986	33.755.436	70.207.798	1,6562	432.923.501	118.798.601
Macajuba	283	6.874.153	1.990	36.418.347	18.097.133	2,3922	7.020.368	21.782.746
Macarani	641	14.858.273	2.120	39.732.822	27.145.700	2,0110	6.256.986	18.285.819
Macaúbas	1.606	43.222.814	9.108	174.489.901	49.767.116	4,3746	24.646.836	49.169.014
Macururé	132	2.527.662	1.252	23.548.368	13.572.850	1,9212	4.066.171	14.937.027
Madre de Deus	1.029	32.661.005	267	4.835.955	27.145.700	1,3813	39.116.966	15.336.529
Maetinga	174	3.830.088	1.375	26.262.475	13.572.850	2,2171	2.741.771	7.047.315
Maiquinique	281	6.101.453	1.202	22.225.756	18.097.133	1,5653	3.948.864	10.529.936
Mairi	708	16.840.659	4.192	77.098.172	27.145.700	3,4605	12.543.146	15.790.240
Malhada	243	4.837.913	2.313	41.991.650	27.145.700	1,7251	6.760.846	19.705.640
Malhada de Pedras	357	8.804.408	2.600	50.370.301	13.572.850	4,3598	8.498.242	23.440.606
Manoel Vitorino	234	5.219.588	1.464	27.147.241	22.621.417	1,4308	9.380.807	14.464.142
Mansidão	94	2.152.565	1.172	20.702.189	22.621.417	1,0103	3.974.633	13.019.702
Maracás	1.187	28.176.979	5.911	109.561.723	29.489.243	4,6708	23.377.934	29.898.399
Maragogipe	2.415	53.213.000	4.135	74.382.443	45.242.833	2,8202	27.398.326	44.715.094
Maraú	48	998.512	153	2.568.100	29.489.243	0,1209	19.491.951	34.297.815
Marcionílio Souza	98	1.946.916	993	16.864.815	18.097.133	1,0395	2.989.167	19.234.886
Mascote	204	4.103.114	523	9.047.863	22.621.417	0,5814	10.722.227	15.950.718
Mata de São João	2.614	70.105.293	1.193	22.420.609	45.242.833	2,0451	188.787.501	70.013.942
Matina	92	2.162.824	1.674	32.349.428	18.097.133	1,9071	3.446.604	14.167.580
Medeiros Neto	1.727	41.004.189	2.892	53.956.000	27.145.700	3,4982	57.854.408	27.335.256
Miguel Calmon	1.439	36.237.434	5.086	93.763.787	31.669.983	4,1049	18.502.217	28.288.058
Milagres	441	10.577.051	921	16.997.309	18.097.133	1,5237	9.374.519	11.825.967
Mirangaba	409	8.503.748	2.920	54.476.770	27.145.700	2,3201	5.804.639	23.341.036
Mirante	99	2.260.840	1.198	22.247.308	13.572.850	1,8057	5.667.871	10.716.909
Monte Santo	1.332	33.352.125	10.151	192.468.311	49.767.116	4,5375	26.198.271	104.140.927
Morpará	102	2.205.819	1.583	29.639.525	13.572.850	2,3463	5.713.789	11.273.690
Morro do Chapéu	1.386	33.435.101	6.584	116.500.680	36.194.266	4,1425	14.416.391	37.206.732
Mortugaba	454	10.813.097	2.604	51.292.149	18.097.133	3,4318	8.615.297	15.783.233
Mucugê	355	9.018.596	1.291	24.574.630	15.916.393	2,1106	25.079.382	12.406.743
Mucuri	2.352	65.891.539	1.533	27.446.484	40.718.550	2,2923	50.971.770	51.751.524
Mulungu do Morro	152	3.181.680	1.571	28.413.397	18.097.133	1,7459	7.656.706	21.026.573
Mundo Novo	769	18.998.540	3.702	68.154.200	31.669.983	2,7519	7.899.315	29.805.413
Muniz Ferreira	69	1.391.310	291	5.146.784	13.572.850	0,4817	4.842.404	8.468.223
Muquém do S. Francisco	38	809.646	572	9.952.648	18.097.133	0,5947	9.594.574	21.078.748
Muritiba	3.688	87.981.406	2.349	43.194.373	36.194.266	3,6242	28.533.839	71.007.279
Mutuipe	891	21.548.566	4.857	89.497.703	27.145.700	4,0907	19.753.319	25.691.993
Nazaré	4.579	116.559.860	6.006	110.464.172	31.669.983	7,1684	36.371.304	87.966.264
Nilo Peçanha	426	10.215.500	1.754	31.874.466	22.621.417	1,8606	8.501.773	34.846.871

Benefícios assistenciais e de legislação específica emitidos em 2023 (d)		Auxílio Brasil / Bolsa Família emitidos em 2023		IDHM 2010	Expectativa de vida 2010	PIB 2021	PIB per capita 2021	Total Benefícios (a)+(b)+(d)	População 2022
Qtidade	R\$	Nº Famílias	R\$						
1.687	25.631.237	15.997	127.474.417	0,716	74,6	8.820.648.148	95.182	6.870	108.271
229	3.709.591	2.881	22.937.973	0,524	71,8	90.788.647	8.022	2.502	10.463
866	13.813.948	3.857	30.471.359	0,605	71,9	227.124.963	11.919	3.627	21.556
1.549	26.088.530	6.839	54.857.497	0,609	72,5	431.373.674	8.545	12.263	41.631
171	2.747.381	1.952	15.882.498	0,604	69,9	67.535.198	8.712	1.555	7.600
260	3.847.690	3.511	25.791.154	0,708	72,6	515.514.380	23.697	1.556	18.767
218	3.544.451	1.739	13.499.701	0,538	70,1	50.121.395	21.006	1.767	6.968
470	7.299.225	2.123	16.846.558	0,576	66,4	204.930.798	19.908	1.953	9.452
414	6.675.792	4.542	35.337.434	0,572	69,6	158.812.575	8.568	5.314	16.122
354	5.689.703	3.708	27.327.317	0,562	69,0	188.064.928	11.145	2.910	15.426
174	2.973.297	1.495	11.639.718	0,578	69,8	80.639.137	9.685	3.131	8.673
645	10.380.337	3.507	27.699.571	0,566	69,5	139.859.003	10.805	2.343	13.327
139	2.265.511	3.459	27.807.967	0,599	70,1	93.687.537	6.778	1.405	13.902
1.054	17.252.728	4.221	33.153.935	0,607	69,8	656.426.955	32.866	8.152	27.747
1.072	16.323.508	12.090	85.429.622	0,621	72,6	402.858.747	8.972	7.622	38.394
93	1.378.022	5.628	43.673.861	0,593	73,1	341.379.118	16.520	294	24.713
196	3.087.069	3.308	25.937.561	0,561	69,2	94.412.363	9.116	1.287	9.256
630	9.738.474	2.804	22.191.519	0,581	69,6	161.497.371	11.858	1.357	11.991
1.910	30.009.559	8.450	66.691.960	0,668	74,1	1.328.755.304	27.890	5.717	48.698
182	3.204.725	2.543	20.206.029	0,572	69,4	91.738.122	7.423	1.948	10.338
2.496	41.475.069	4.186	33.054.808	0,625	71,6	514.678.988	22.632	7.115	23.096
814	12.799.361	4.858	38.557.690	0,586	69,7	273.161.045	10.600	7.339	27.817
545	8.893.120	2.395	18.782.086	0,622	72,3	144.014.670	13.288	1.907	11.076
246	4.003.727	5.002	38.942.663	0,542	66,1	141.427.475	7.602	3.575	15.050
199	3.235.029	1.968	15.453.184	0,527	68,3	78.631.615	9.515	1.496	10.072
1.659	27.526.240	13.343	105.162.425	0,506	66,9	460.032.036	9.361	13.142	47.758
195	3.101.397	1.981	14.129.615	0,558	68,9	78.667.094	9.281	1.880	8.303
1.320	20.696.468	6.328	50.698.074	0,588	71,0	625.933.989	17.649	9.290	33.389
283	4.752.258	1.693	13.303.409	0,618	71,3	106.817.801	8.855	3.341	11.131
168	2.835.900	2.083	16.583.568	0,606	72,2	774.940.348	88.818	1.814	12.988
1.600	25.807.014	4.892	39.064.334	0,665	73,1	2.212.817.694	51.787	5.485	38.082
146	2.275.805	3.293	26.236.689	0,566	70,2	212.901.509	20.336	1.869	13.166
466	7.355.432	5.907	46.130.987	0,590	72,5	199.232.606	7.337	4.937	20.564
47	682.819	1.610	11.904.769	0,617	70,7	66.810.060	8.951	407	7.165
74	1.118.195	2.620	18.504.843	0,549	70,7	210.290.417	18.320	684	11.029
1.103	17.216.871	6.884	53.475.752	0,660	72,8	276.777.693	9.408	7.140	28.558
696	11.448.836	3.828	30.330.956	0,601	70,1	471.382.458	21.100	6.444	20.028
1.771	28.425.967	5.179	35.548.802	0,641	71,6	330.753.392	11.540	12.356	28.181
468	7.532.688	2.967	22.378.009	0,547	70,7	185.996.520	13.139	2.648	12.032

Nome	Benefícios Previdenciários emitidos em 2023 Urbanos (a)		Benefícios Previdenciários emitidos em 2023 Rurais (b)		FPM 2023 (c)	Relação BPxFPM (a) + (b) ÷ (c)	Arrecadação Previdenciária em 2023	Fundeb 2023
	Qtidade	R\$	Qtidade	R\$	R\$		R\$	R\$
Nordestina	235	6.302.923	1.574	29.554.624	24.964.960	1,4363	11.153.976	22.767.846
Nova Canaã	458	11.430.883	2.023	37.520.165	27.145.700	1,8033	11.466.078	27.152.473
Nova Fátima	155	3.067.843	1.078	20.598.365	13.572.850	1,7436	7.133.949	12.271.358
Nova Ibiá	72	1.633.880	546	9.519.910	13.572.850	0,8218	3.491.753	10.325.512
Nova Itarana	74	1.583.896	463	8.330.061	13.572.850	0,7304	4.453.488	13.621.485
Nova Redenção	96	2.102.026	734	13.053.299	13.572.850	1,1166	1.692.357	9.790.808
Nova Soure	920	22.740.827	4.625	82.388.068	31.669.983	3,3195	12.830.751	33.861.809
Nova Viçosa	2.107	50.024.750	2.172	38.890.856	45.242.833	1,9653	42.132.784	57.195.138
Novo Horizonte	81	1.758.958	1.252	24.497.471	18.097.133	1,4509	7.747.162	14.076.369
Novo Triunfo	142	2.923.471	1.355	25.334.022	22.621.417	1,2491	6.429.442	30.600.124
Olindina	787	18.110.572	3.995	71.692.063	31.669.983	2,8356	18.080.972	31.187.857
Oliveira dos Brejinhos	635	15.429.555	3.871	74.375.014	27.145.700	3,3082	7.810.909	20.697.582
Ouriçangas	139	3.241.395	605	11.916.557	13.572.850	1,1168	7.695.728	12.757.692
Ourolândia	236	5.031.231	3.334	57.638.212	27.145.700	2,3086	7.917.232	25.767.621
Palmas de Monte Alto	701	15.639.049	4.888	89.187.223	27.145.700	3,8616	10.392.477	25.832.742
Palmeiras	371	9.289.638	1.130	21.650.044	15.916.393	1,9439	10.012.726	11.788.086
Paramirim	1.327	36.627.103	6.420	125.918.961	27.145.700	5,9879	12.237.658	16.114.937
Paratinga	777	17.581.264	5.808	105.915.846	36.194.266	3,4121	8.456.611	44.255.656
Paripiranga	971	25.583.488	7.845	146.821.878	31.669.983	5,4438	21.505.269	31.566.646
Pau Brasil	180	4.355.995	667	12.260.753	18.097.133	0,9182	4.838.566	9.819.999
Paulo Afonso	13.253	404.240.785	7.915	140.087.941	76.912.816	7,0772	106.837.606	99.876.816
Pê de Serra	212	4.329.819	2.182	41.616.122	22.621.417	2,0311	6.915.555	17.174.914
Pedrao	96	2.093.532	771	15.450.943	13.572.850	1,2926	4.603.952	10.136.880
Pedro Alexandre	273	5.817.668	1.950	35.805.216	27.145.700	1,5333	5.542.490	24.528.893
Piatã	764	19.780.179	4.913	96.365.298	27.145.700	4,2786	7.682.315	28.580.415
Pilão Arcado	643	14.400.944	5.757	101.420.751	36.194.266	3,2000	11.530.012	56.427.835
Pindaí	592	15.958.814	3.880	75.353.770	22.621.417	4,0366	11.362.406	15.883.123
Pindobaçu	498	11.391.522	2.847	52.211.765	27.145.700	2,3430	11.020.077	46.109.441
Pintadas	442	10.569.780	2.320	43.186.425	18.097.133	2,9704	9.899.463	10.908.492
Pirai do Norte	71	1.435.275	944	16.358.560	18.097.133	0,9832	2.805.466	10.502.279
Piripá	277	6.538.835	1.655	32.786.341	18.097.133	2,1730	4.697.597	12.036.383
Piritiba	664	15.856.622	3.228	58.389.122	31.669.983	2,3444	7.746.352	19.839.961
Planaltino	267	5.535.064	2.075	38.447.637	13.572.850	3,2405	2.981.343	9.476.899
Planalto	834	19.053.803	2.799	52.049.754	31.669.983	2,2451	13.384.133	26.227.233
Poções	2.928	75.308.766	7.280	136.348.206	45.242.833	4,6782	37.983.182	60.399.983
Pojuca	3.480	107.167.254	1.222	22.679.640	40.718.550	3,1889	166.686.720	28.390.733
Ponto Novo	348	8.666.080	2.680	47.938.773	24.964.960	2,2674	3.934.853	35.495.470
Porto Seguro	6.238	164.556.255	3.286	54.250.393	137.441.821	1,5920	325.805.847	186.185.979
Potiraguá	312	7.157.300	952	17.358.634	15.916.393	1,5403	3.249.627	15.918.083

Benefícios assistenciais e de legislação específica emitidos em 2023 (d)		Auxílio Brasil / Bolsa Família emitidos em 2023		IDHM 2010	Expectativa de vida 2010	PIB 2021	PIB per capita 2021	Total Benefícios (a)+(b)+(d)	População 2022
Qtidade	R\$	Nº Famílias	R\$						
279	4.514.701	3.077	24.569.698	0,560	69,6	160.862.708	12.189	2.088	18.536
752	12.850.927	3.709	28.817.891	0,545	72,3	174.263.240	10.573	3.233	15.959
226	3.765.423	1.891	14.773.675	0,597	69,3	95.198.066	12.158	1.459	7.958
201	3.172.838	1.388	11.145.435	0,570	67,8	101.681.227	15.600	819	8.325
161	2.718.625	2.138	17.163.572	0,524	68,7	73.286.527	8.800	698	7.820
111	1.748.708	1.884	15.094.823	0,567	68,4	75.596.786	8.284	941	7.525
735	11.451.408	5.763	46.254.685	0,555	67,7	271.743.205	10.047	6.280	24.206
2.138	34.727.953	6.484	51.158.261	0,654	71,8	576.012.136	13.041	6.417	41.089
160	2.646.817	2.777	21.747.178	0,597	70,4	105.234.915	8.317	1.493	11.163
137	2.207.913	2.114	16.852.552	0,554	71,1	103.931.534	6.729	1.634	10.666
1.095	17.508.138	5.953	47.246.506	0,559	73,6	242.182.243	8.536	5.877	22.615
658	10.933.479	4.099	32.949.125	0,554	69,8	291.927.986	13.393	5.164	22.850
186	3.144.525	2.359	18.407.541	0,607	71,7	80.643.726	9.405	930	7.728
360	5.530.877	4.300	34.319.625	0,560	67,1	280.185.334	15.950	3.930	19.322
618	10.192.864	3.591	28.481.838	0,586	71,6	238.176.992	10.906	6.207	20.091
308	5.291.498	2.180	17.600.828	0,643	71,9	107.785.330	11.815	1.809	10.383
833	14.229.808	3.493	27.403.765	0,615	71,6	270.932.792	12.441	8.580	20.378
760	12.819.444	9.503	66.468.920	0,590	71,4	260.593.064	8.074	7.345	28.947
701	12.104.097	5.473	43.091.775	0,577	68,0	454.635.396	15.610	9.517	26.609
387	6.757.696	3.809	29.747.400	0,583	68,6	105.726.929	11.071	1.234	10.669
4.376	68.056.256	16.880	136.139.442	0,674	72,3	3.965.325.806	33.263	25.544	118.412
307	5.068.260	3.400	26.801.300	0,587	71,7	131.455.228	9.712	2.701	13.242
122	1.951.580	1.986	15.566.442	0,588	71,5	52.274.720	7.028	989	6.229
279	4.822.152	4.488	35.485.097	0,513	71,7	119.312.770	7.145	2.502	14.056
580	10.050.251	3.056	24.671.984	0,571	71,1	242.782.895	14.405	6.257	20.098
741	11.745.223	8.511	65.184.375	0,506	69,2	291.383.173	8.256	7.141	35.326
252	4.432.907	2.747	21.492.365	0,603	71,6	296.543.397	18.184	4.724	14.740
554	8.865.804	5.343	41.534.129	0,577	70,4	157.114.632	7.837	3.899	19.133
227	3.616.202	1.721	13.762.221	0,612	70,9	109.340.339	10.561	2.989	9.805
200	3.121.676	1.682	13.635.684	0,533	70,7	117.015.691	11.643	1.215	10.200
360	5.915.891	1.715	13.646.728	0,575	71,1	79.407.800	7.745	2.292	9.158
461	7.393.152	5.585	43.620.841	0,578	70,6	187.903.880	7.468	4.353	17.549
288	4.574.523	2.115	16.321.106	0,572	67,5	79.204.710	8.413	2.630	8.012
1.054	17.130.260	5.055	40.219.482	0,560	69,3	309.885.403	11.658	4.687	23.290
4.058	66.156.816	9.599	76.905.699	0,604	72,9	573.505.566	12.232	14.266	48.197
1.406	21.944.946	5.906	46.243.309	0,666	74,1	1.843.464.906	45.629	6.108	33.079
506	7.896.327	5.473	43.421.226	0,580	70,7	142.629.866	9.684	3.534	17.941
5.841	92.520.942	21.323	172.337.964	0,676	73,1	3.767.887.298	24.703	15.365	158.736
516	8.149.117	3.167	24.779.698	0,625	70,2	114.972.759	17.360	1.780	11.524

Nome	Benefícios Previdenciários emitidos em 2023 Urbanos (a)		Benefícios Previdenciários emitidos em 2023 Rurais (b)		FPM 2023 (c)	Relação BPxFPM (a) + (b) ÷ (c)	Arrecadação Previdenciária em 2023	Fundeb 2023
	Qtidade	R\$	Qtidade	R\$	R\$		R\$	R\$
Prado	1.304	31.608.483	1.902	32.474.787	34.013.526	1,8841	23.329.973	47.074.134
Presidente Dutra	329	8.839.842	3.001	55.100.439	22.621.417	2,8265	5.414.963	18.124.828
Presidente Jânio Quadros	344	8.292.728	3.495	66.768.694	18.097.133	4,1477	4.317.406	16.227.799
Pres. Tancredo Neves	493	10.208.966	4.088	70.943.631	31.669.983	2,5624	12.659.111	37.764.312
Queimadas	1.153	30.082.136	4.825	91.878.028	31.669.983	3,8510	7.353.704	37.529.856
Quijingue	542	13.101.466	5.361	101.214.658	31.669.983	3,6096	8.756.879	39.898.330
Quixabeira	100	2.168.117	1.578	30.224.232	13.572.850	2,3866	6.195.940	34.396.486
Rafael Jambeiro	312	7.131.897	2.378	45.331.728	27.145.700	1,9327	11.697.006	25.522.382
Remanso	1.720	40.818.622	8.932	157.501.665	40.718.550	4,8705	20.679.489	53.827.398
Retirolândia	208	3.793.647	960	22.341.827	22.621.417	1,1553	14.023.025	16.963.358
Riachão das Neves	452	9.528.844	4.168	72.517.386	27.145.700	3,0224	19.789.662	27.705.186
Riachão do Jacuípe	2.256	54.792.488	6.908	130.603.312	36.194.266	5,1222	20.201.102	29.543.542
Riacho de Santana	1.015	25.224.548	7.609	145.761.578	36.194.266	4,7241	12.799.351	34.048.183
Ribeira do Amparo	117	2.656.538	1.900	34.945.476	22.621.417	1,6622	11.427.102	25.212.205
Ribeira do Pombal	2.799	73.098.747	11.318	203.649.443	49.767.116	5,5609	37.652.705	87.609.226
Ribeirão do Largo	31	734.934	957	17.470.512	13.572.850	1,3413	2.225.232	15.262.555
Rio de Contas	843	22.526.472	4.402	86.740.138	22.621.417	4,8302	8.531.788	14.531.042
Rio do Antônio	353	8.817.874	2.449	49.243.723	22.621.417	2,5667	5.998.618	12.985.243
Rio do Pires	348	8.551.308	3.092	61.438.955	18.097.133	3,8675	4.023.463	8.359.926
Rio Real	1.239	29.501.919	4.813	84.862.684	40.718.550	2,8087	33.841.304	43.984.281
Rodelas	194	5.174.991	1.308	22.671.282	18.097.133	1,5387	2.758.539	14.331.368
Ruy Barbosa	1.621	40.221.342	4.970	92.454.110	36.194.266	3,6656	43.746.476	32.401.723
Salinas da Margarida	635	16.389.486	1.234	22.173.641	22.621.417	1,7047	12.695.096	27.854.317
Salvador	334.720	10.786.113.109	13.333	210.204.724	1.195.172.550	9,2006	7.263.439.565	955.973.782
Santa Bárbara	660	15.914.762	3.351	63.111.036	27.145.700	2,9112	8.131.638	30.529.689
Santa Brígida	429	9.784.263	2.416	44.646.020	22.621.417	2,4061	8.553.678	19.814.410
Santa Cruz Cabrália	936	24.769.729	1.429	23.961.703	31.669.983	1,5387	34.426.435	56.187.135
Santa Cruz da Vitória	33	694.230	45	654.943	13.572.850	0,0994	2.275.687	8.627.510
Santa Inês	607	14.951.283	1.632	29.813.811	18.097.133	2,4736	9.440.409	22.186.413
Santa Luzia	160	3.486.048	621	10.458.136	20.440.676	0,6822	5.642.971	20.677.936
Santa Maria da Vitória	1.689	45.260.492	9.457	174.673.524	40.718.550	5,4013	19.929.891	42.533.892
Santa Rita de Cássia	594	14.419.674	6.008	107.472.462	31.669.983	3,8488	16.649.334	36.670.910
Santa Teresinha	124	2.642.953	689	12.910.409	18.097.133	0,8594	5.271.136	13.848.938
Santaluz	1.377	35.142.233	5.647	105.398.199	40.718.550	3,4515	23.579.183	56.363.698
Santana	1.583	33.267.407	11.949	136.566.522	31.669.983	5,3626	16.455.823	26.392.523
Santanópolis	213	5.269.968	1.669	31.062.879	13.572.850	2,6769	2.220.092	12.343.195
Santo Amaro	7.494	197.027.121	4.946	90.868.526	54.291.400	5,3028	67.091.917	78.252.411
Santo Antônio de Jesus	10.229	255.834.355	8.818	159.584.585	72.388.533	5,7387	165.209.152	74.596.797
Santo Estêvão	3.198	78.302.531	8.659	166.343.324	49.767.116	4,9158	43.697.245	68.125.429

Benefícios assistenciais e de legislação específica emitidos em 2023 (d)		Auxílio Brasil / Bolsa Família emitidos em 2023		IDHM 2010	Expectativa de vida 2010	PIB 2021	PIB per capita 2021	Total Benefícios (a)+(b)+(d)	População 2022
Qtidade	R\$	Nº Famílias	R\$						
1.248	19.661.186	5.077	41.633.414	0,621	72,0	624.631.442	22.139	4.454	31.715
368	5.902.519	3.444	26.894.701	0,614	68,8	132.177.337	8.707	3.698	15.133
398	6.533.873	2.924	22.839.675	0,542	71,3	100.402.627	8.347	4.237	12.627
665	10.016.068	5.782	46.636.965	0,559	68,6	338.356.167	11.968	5.246	27.662
1.152	18.642.454	6.172	48.587.281	0,592	70,8	257.882.022	10.142	7.130	26.027
637	10.499.287	5.949	47.449.791	0,544	66,3	227.798.368	8.232	6.540	27.317
161	2.649.475	2.112	16.366.572	0,578	70,2	77.082.902	8.623	1.839	9.429
256	3.977.180	4.642	37.281.231	0,564	71,1	396.182.193	17.497	2.946	20.242
1.434	22.482.011	9.010	69.729.767	0,579	70,4	486.810.179	11.780	12.086	40.531
117	2.003.282	3.533	27.690.110	0,636	71,4	149.911.851	10.276	1.285	13.654
586	8.941.233	5.566	44.651.018	0,578	71,7	1.539.603.290	68.948	5.206	22.289
1.762	29.250.369	6.740	52.470.183	0,628	70,3	410.347.110	12.250	10.926	33.422
978	16.491.959	5.568	44.493.204	0,615	70,8	317.672.179	8.884	9.602	39.127
212	3.331.828	3.540	28.476.029	0,512	66,6	192.341.915	13.146	2.229	13.831
2.256	35.280.483	8.223	65.924.855	0,601	67,2	716.570.553	13.246	16.373	53.997
148	2.402.014	1.571	13.038.221	0,540	70,5	111.017.000	22.675	1.136	10.382
431	7.450.710	2.161	16.963.354	0,605	71,0	155.934.062	12.109	5.676	13.634
278	4.913.664	2.765	21.466.076	0,576	69,4	115.695.216	7.454	3.080	13.098
228	3.950.851	1.314	10.345.903	0,594	71,0	100.423.408	8.604	3.668	9.585
1.168	18.398.160	7.955	63.257.797	0,572	68,7	1.031.584.998	25.033	7.220	35.378
121	1.933.566	3.191	24.605.188	0,632	72,4	143.552.931	15.035	1.623	10.303
1.168	18.504.398	6.254	49.647.381	0,610	71,2	392.810.600	12.712	7.759	30.172
268	3.996.006	4.358	26.326.072	0,617	68,7	201.392.676	12.550	2.137	14.989
93.533	1.399.369.613	302.335	2.341.139.985	0,759	75,1	62.954.487.488	21.706	441.586	2.610.987
475	7.529.679	6.041	47.490.327	0,583	71,5	180.576.494	8.611	4.486	22.446
376	6.228.044	3.022	24.524.540	0,546	67,6	119.329.777	8.574	3.221	14.979
1.003	16.218.738	5.470	43.916.164	0,654	72,0	548.442.421	19.547	3.368	30.385
75	952.451	1.395	10.833.169	0,610	72,2	71.181.447	11.405	153	4.672
851	13.704.696	2.583	20.195.958	0,574	67,2	76.184.152	7.199	3.090	10.293
438	6.753.600	2.883	22.914.424	0,556	71,1	124.294.309	10.099	1.219	11.776
2.014	32.968.420	10.181	78.821.610	0,614	70,5	600.557.288	15.125	13.160	38.686
781	12.358.023	8.361	66.406.575	0,605	71,0	286.078.548	9.998	7.383	28.084
161	2.625.383	1.897	14.966.323	0,587	73,2	101.417.892	9.640	974	9.790
1.436	23.262.744	9.081	71.684.162	0,598	70,8	522.257.685	13.852	8.460	37.079
1.014	12.859.063	4.241	34.249.204	0,608	71,6	344.032.926	12.841	14.546	24.778
166	2.555.254	2.335	18.447.096	0,592	69,8	68.861.305	7.662	2.048	9.831
2.334	37.475.259	14.658	104.994.727	0,646	71,3	1.137.909.233	18.905	14.774	55.935
4.280	66.016.935	15.993	122.710.237	0,700	73,9	2.450.763.271	23.747	23.327	103.055
1.650	27.259.533	8.042	63.137.493	0,626	73,5	914.070.548	17.033	13.507	55.696

Nome	Benefícios Previdenciários emitidos em 2023 Urbanos (a)		Benefícios Previdenciários emitidos em 2023 Rurais (b)		FPM 2023 (c)	Relação BPxFPM (a) + (b) ÷ (c)	Arrecadação Previdenciária em 2023	Fundeb 2023
	Qtidade	R\$	Qtidade	R\$	R\$		R\$	R\$
São Desidério	866	20.200.732	4.328	76.994.605	36.194.266	2,6854	55.554.235	40.081.213
São Domingos	231	5.308.274	1.193	22.793.276	13.572.850	2,0704	5.659.159	11.941.595
São Felipe	971	21.583.295	3.574	67.097.138	27.145.700	3,2668	18.360.217	47.085.293
São Félix	1.496	34.875.123	1.019	18.926.679	22.621.417	2,3784	6.780.786	12.771.296
São Félix do Coribe	378	8.807.030	1.574	28.535.359	22.621.417	1,6508	7.555.802	21.304.175
São Francisco do Conde	1.617	52.174.996	487	9.077.563	40.718.550	1,5043	77.948.635	46.467.174
São Gabriel	329	7.145.974	3.702	66.680.222	27.145.700	2,7196	12.825.666	24.449.723
São Gonçalo dos Campos	2.639	63.446.687	2.609	50.424.473	40.718.550	2,7965	60.004.356	27.454.032
São José da Vitória	150	3.200.213	287	4.804.144	13.572.850	0,5897	4.744.937	7.034.578
São José do Jacuípe	122	3.109.481	1.420	27.604.821	18.097.133	1,6972	4.003.592	19.059.560
São Miguel das Matas	291	6.713.805	1.539	29.055.859	18.097.133	1,9765	5.545.398	9.303.237
São Sebastião do Passé	3.908	112.558.954	1.661	31.403.646	45.242.833	3,1820	51.570.466	33.731.853
Sapeaçu	1.037	23.266.279	2.026	37.736.702	27.145.700	2,2472	5.189.716	60.829.290
Sátiro Dias	207	4.650.627	1.748	32.186.119	27.145.700	1,3570	13.131.755	43.017.333
Saubara	151	3.515.380	480	8.260.162	18.097.133	0,6507	6.873.007	14.989.283
Saúde	678	15.845.497	2.409	43.795.919	18.097.133	3,2956	5.333.033	13.511.098
Seabra	2.532	68.211.580	10.492	200.300.054	45.242.833	5,9349	41.906.216	50.566.420
Sebastião Laranjeiras	154	3.409.633	1.355	26.934.152	18.097.133	1,6767	5.348.654	10.513.040
Senhor do Bonfim	7.218	189.267.128	7.782	136.558.640	58.815.683	5,5398	68.545.550	71.003.137
Sento Sé	401	9.821.460	4.570	79.582.702	40.718.550	2,1957	23.648.130	47.390.786
Serra do Ramalho	578	13.345.921	5.970	106.766.831	36.194.266	3,3186	7.477.178	60.786.502
Serra Dourada	218	8.174.502	3.292	100.687.541	27.145.700	4,0103	4.111.746	17.346.276
Serra Preta	471	9.939.889	3.700	70.688.481	24.964.960	3,2297	4.485.065	18.949.244
Serrinha	6.403	175.659.883	11.793	211.732.460	63.339.966	6,1161	80.689.883	131.938.524
Serrolândia	418	10.246.224	2.342	44.012.308	22.621.417	2,3985	11.907.167	18.751.417
Simões Filho	10.361	294.672.162	864	16.526.546	81.437.099	3,8213	373.808.553	122.794.381
Sítio do Mato	77	1.645.994	817	14.352.335	18.097.133	0,8840	3.563.621	19.574.255
Sítio do Quinto	149	2.951.631	1.190	20.481.392	20.440.676	1,1464	7.873.149	20.570.272
Sobradinho	1.229	33.544.854	3.136	54.100.447	29.489.243	2,9721	19.096.211	30.667.322
Souto Soares	372	9.247.230	4.230	79.363.301	27.145.700	3,2643	10.084.474	22.232.451
Tabocas do Brejo Velho	46	2.954.164	291	29.090.137	18.097.133	1,7707	4.887.129	12.726.227
Tanhaçu	724	17.717.684	4.292	83.124.140	27.145.700	3,7148	12.674.860	23.245.247
Tanque Novo	369	9.695.473	3.673	71.113.797	27.145.700	2,9769	10.714.592	22.465.802
Tanquinho	98	2.318.219	549	12.210.351	13.572.850	1,0704	3.346.072	7.375.326
Taperoá	503	12.254.856	2.190	39.624.624	27.145.700	1,9111	10.573.806	39.991.060
Tapiramutá	239	6.041.841	2.171	39.283.745	27.145.700	1,6697	4.460.163	15.446.551
Teixeira de Freitas	11.901	292.811.702	5.220	94.485.437	139.622.562	2,7739	256.446.755	125.145.865
Teodoro Sampaio	189	4.334.570	431	9.454.399	13.572.850	1,0159	6.623.961	6.223.379
Teofilândia	644	19.304.578	2.494	45.896.021	27.145.700	2,4019	13.138.248	35.753.974

Benefícios assistenciais e de legislação específica emitidos em 2023 (d)		Auxílio Brasil / Bolsa Família emitidos em 2023		IDHM 2010	Expectativa de vida 2010	PIB 2021	PIB per capita 2021	Total Benefícios (a)+(b)+(d)	População 2022
Qtidade	R\$	Nº Famílias	R\$						
629	9.925.809	7.045	56.630.563	0,579	69,5	5.845.432.467	168.146	5.823	36.793
169	2.693.236	2.344	17.883.934	0,640	70,4	88.481.482	9.739	1.593	8.417
620	9.857.248	4.631	35.971.968	0,616	72,2	212.343.940	10.072	5.165	20.286
383	5.873.538	2.536	19.353.911	0,639	71,1	172.907.077	11.696	2.898	10.946
557	9.280.060	3.134	24.860.991	0,639	72,0	238.411.069	15.339	2.509	15.704
709	10.755.819	8.255	62.120.591	0,674	73,7	13.086.120.691	321.811	2.813	37.892
515	8.227.915	3.534	27.833.824	0,592	67,2	152.905.392	8.140	4.546	18.417
857	13.448.834	4.692	36.923.390	0,627	70,1	1.155.355.092	30.154	6.105	39.570
285	4.560.926	2.022	16.240.311	0,546	66,2	67.085.369	12.061	722	5.321
223	3.721.608	1.831	14.444.905	0,552	68,6	126.708.084	12.015	1.765	10.195
213	3.483.807	1.959	15.462.940	0,593	72,0	176.536.145	15.046	2.043	10.334
1.624	25.412.040	6.378	49.602.687	0,657	73,7	850.111.245	19.080	7.193	40.376
547	8.936.131	4.067	31.518.369	0,614	69,1	213.356.109	12.247	3.610	17.993
284	4.708.807	3.476	28.074.175	0,527	69,2	257.849.575	14.879	2.239	16.021
116	1.679.920	3.746	23.190.640	0,617	69,3	146.344.937	12.032	747	11.433
401	6.131.586	3.280	25.478.818	0,549	66,1	103.098.173	7.948	3.488	10.482
1.468	24.369.510	8.842	69.945.796	0,635	70,7	625.789.366	14.104	14.492	49.587
127	2.139.495	1.913	14.943.273	0,615	71,6	107.242.506	9.256	1.636	9.373
3.580	54.130.421	13.057	103.476.371	0,666	71,4	998.685.632	12.513	18.580	77.514
409	6.173.777	9.600	63.800.937	0,585	71,7	1.714.785.801	41.541	5.380	37.389
673	10.747.780	5.890	48.001.085	0,595	71,5	411.522.341	13.122	7.221	34.270
467	9.989.897	3.101	24.978.601	0,608	71,5	200.070.646	11.591	3.977	16.691
409	6.899.446	3.387	26.886.417	0,566	68,9	138.135.470	9.506	4.580	18.090
3.597	56.576.322	19.040	147.624.155	0,634	71,7	1.086.778.274	13.303	21.793	85.696
260	4.200.129	2.688	21.174.982	0,590	68,3	118.466.248	8.782	3.020	13.320
4.552	69.633.954	25.363	197.097.369	0,675	73,8	6.334.358.829	46.197	15.777	127.093
105	1.652.973	3.158	23.587.784	0,564	71,4	119.993.097	9.157	999	13.408
104	1.563.251	3.058	23.940.347	0,533	66,7	103.331.406	10.957	1.443	14.778
726	10.911.915	4.100	32.493.485	0,631	69,9	843.210.071	36.230	5.091	24.799
457	7.522.707	3.557	28.400.117	0,592	69,0	135.993.917	7.945	5.059	16.904
78	2.341.864	1.988	16.004.499	0,584	70,8	268.316.917	21.440	415	11.990
621	10.210.891	4.242	33.271.666	0,577	71,3	253.394.220	12.432	5.637	21.407
394	6.626.801	2.816	22.881.770	0,599	71,7	182.933.892	10.443	4.436	18.459
130	2.132.691	1.999	15.608.502	0,597	71,1	66.685.555	8.403	777	7.729
325	5.389.546	4.260	31.842.974	0,566	70,2	221.755.147	10.352	3.018	18.016
273	4.307.490	3.077	25.026.868	0,594	70,1	148.893.085	8.790	2.683	15.884
9.392	153.390.609	14.561	116.331.514	0,685	73,0	2.875.866.511	17.505	26.513	147.454
221	3.588.807	2.384	18.003.195	0,594	71,4	177.355.044	24.309	841	7.220
360	5.786.090	3.499	28.034.258	0,566	69,2	191.164.854	8.462	3.498	21.811

Nome	Benefícios Previdenciários emitidos em 2023 Urbanos (a)		Benefícios Previdenciários emitidos em 2023 Rurais (b)		FPM 2023 (c)	Relação BPxFPM (a) + (b) ÷ (c)	Arrecadação Previdenciária em 2023	Fundeb 2023
	Qtidade	R\$	Qtidade	R\$	R\$		R\$	R\$
Teolândia	314	7.226.237	2.142	36.365.942	22.621.417	1,9270	6.415.387	24.934.229
Terra Nova	433	9.909.095	265	4.503.909	18.097.133	0,7964	10.771.166	12.902.152
Tremedal	433	10.512.429	3.616	75.061.868	27.145.700	3,1524	11.106.915	24.496.610
Tucano	1.872	46.042.585	8.845	162.485.046	49.767.116	4,1901	17.768.419	75.128.927
Uauá	917	23.338.207	5.988	111.085.901	31.669.983	4,2445	12.770.940	49.814.208
Ubaíra	712	17.174.597	3.135	57.931.050	27.145.700	2,7668	20.453.941	27.672.486
Ubaitaba	1.671	40.604.452	3.407	57.085.611	27.145.700	3,5987	12.677.617	24.798.700
Ubatã	1.255	31.478.231	1.530	25.265.155	31.669.983	1,7917	13.721.748	22.084.467
Uibaí	305	7.854.646	2.950	54.726.384	22.621.417	2,7665	5.831.670	11.966.510
Uburanas	56	1.132.654	1.240	21.230.141	27.145.700	0,8238	3.875.396	15.502.303
Una	629	16.498.959	1.420	25.727.932	27.145.700	1,5556	31.757.413	29.024.295
Urundi	582	14.893.777	3.231	61.355.057	27.145.700	2,8089	16.463.195	17.162.530
Uruçuca	797	18.899.464	1.269	23.001.585	27.145.700	1,5436	12.754.796	32.599.222
Utinga	489	12.077.906	2.832	50.361.778	27.145.700	2,3002	10.539.564	14.460.435
Valença	7.033	169.078.868	8.816	158.740.356	67.864.250	4,8305	93.353.635	110.255.889
Valente	1.914	44.369.707	6.197	113.814.053	31.669.983	4,9948	23.722.488	50.301.693
Várzea da Roça	228	4.967.087	2.398	44.152.171	22.621.417	2,1714	10.305.270	22.214.418
Várzea do Poço	254	5.462.530	1.665	31.410.324	13.572.850	2,7167	12.427.522	11.466.798
Várzea Nova	189	4.438.002	1.755	31.676.521	18.097.133	1,9956	5.326.377	16.988.217
Varzedo	109	2.460.499	889	16.248.304	13.572.850	1,3784	10.142.161	9.849.809
Vera Cruz	2.239	59.307.460	1.408	23.043.828	45.242.833	1,8202	38.290.563	56.343.610
Vereda	97	2.097.907	328	6.039.692	13.572.850	0,5995	5.777.520	7.534.922
Vitória da Conquista	30.424	809.492.120	20.233	367.273.196	139.622.562	8,4282	605.418.725	296.034.852
Wagner	324	7.185.585	2.062	37.745.778	13.572.850	3,3104	7.041.283	9.471.195
Wanderley	222	5.090.463	2.883	52.893.913	18.097.133	3,2041	8.557.795	22.925.671
Wenceslau Guimarães	360	7.304.938	2.343	40.832.751	29.489.243	1,6324	19.288.059	33.811.548
Xique-Xique	1.867	44.977.414	8.794	154.237.698	45.242.833	4,4032	25.368.473	89.599.968
Bahia - Total	980.536	27.689.439.127	1.302.187	23.918.110.940	13.961.778.166	-	20.926.464.291	15.215.759.410

Benefícios assistenciais e de legislação específica emitidos em 2023 (d)		Auxílio Brasil / Bolsa Família emitidos em 2023		IDHM 2010	Expectativa de vida 2010	PIB 2021	PIB per capita 2021	Total Benefícios (a)+(b)+(d)	População 2022
Qtidade	R\$	Nº Famílias	R\$						
472	7.486.041	3.282	26.480.724	0,555	70,4	216.766.005	14.358	2.928	15.892
290	4.604.542	4.243	32.482.499	0,578	67,0	170.403.646	13.090	988	10.802
677	11.388.334	3.554	28.103.593	0,528	69,9	133.737.037	8.361	4.726	17.497
1.562	25.228.760	15.336	119.990.155	0,579	67,7	544.966.257	10.706	12.279	48.062
654	10.486.668	7.213	56.570.686	0,605	69,8	235.071.904	9.798	7.559	24.654
484	7.502.967	4.045	31.848.037	0,582	70,5	229.270.698	11.544	4.331	18.605
2.627	41.896.850	3.731	29.502.861	0,611	71,0	244.969.189	13.137	7.705	17.626
2.041	32.913.611	3.147	25.050.644	0,593	72,3	223.941.732	8.149	4.826	18.161
255	4.165.682	3.203	25.455.082	0,617	70,5	175.893.060	12.660	3.510	14.844
140	2.179.254	3.394	26.917.107	0,515	67,3	262.960.659	13.435	1.436	13.511
847	14.245.074	3.796	29.932.779	0,560	67,6	336.909.162	18.606	2.896	17.998
369	6.120.441	3.269	25.413.052	0,598	71,0	199.853.075	11.987	4.182	15.365
1.259	20.994.699	5.265	42.345.407	0,616	70,5	296.049.313	14.575	3.325	21.365
352	5.547.085	3.686	29.291.692	0,590	67,4	185.966.344	9.621	3.673	16.285
3.479	53.941.885	13.763	107.602.497	0,623	71,7	1.740.635.004	17.785	19.328	96.226
1.027	16.083.985	5.118	39.598.630	0,637	68,7	268.908.088	9.237	9.138	23.683
216	3.507.546	3.653	28.518.469	0,539	71,5	112.200.569	7.938	2.842	13.043
191	3.180.784	1.761	13.740.887	0,575	67,4	116.186.538	12.565	2.110	8.115
210	3.193.770	3.475	27.438.852	0,555	66,1	231.907.644	18.470	2.154	13.369
107	1.672.437	2.105	16.450.365	0,586	70,2	135.267.395	15.487	1.105	9.913
1.418	21.862.185	11.908	83.333.474	0,645	74,0	602.735.333	13.641	5.065	40.915
220	3.814.792	1.211	9.549.704	0,577	71,6	92.714.758	15.187	645	7.072
17.268	272.908.917	51.484	406.832.847	0,678	72,3	8.215.792.966	23.908	67.925	387.524
310	5.060.904	1.452	11.772.937	0,587	69,2	89.605.987	9.592	2.696	8.861
290	4.762.220	2.333	18.317.216	0,600	70,8	167.757.286	13.836	3.395	13.071
638	10.299.538	4.905	40.458.293	0,544	70,1	331.642.160	15.897	3.341	26.279
1.657	26.212.591	12.815	92.748.601	0,585	69,5	461.160.467	9.904	12.318	46.328
544.247	8.600.885.251	2.557.473	20.026.752.995	-	-	352.617.851.769	-	2.826.970	14.659.023



CEARÁ

CE

“ Terra do sol, do amor, terra da luz!
Soa o clarim que a tua glória conta!
Terra, o teu nome a fama aos céus remonta
Em clarão que seduz! ”

Total de Municípios

184

Total de municípios em que o valor dos benefícios previdenciários é superior ao FPM

174

Em 94,6% dos municípios o valor dos benefícios previdenciários supera o valor do FPM

Nome	Benefícios Previdenciários emitidos em 2023 Urbanos (a)		Benefícios Previdenciários emitidos em 2023 Rurais (b)		FPM 2023 (c)	Relação BPxFPM (a) + (b) ÷ (c)	Arrecadação Previdenciária em 2023	Fundeb 2023
	Qtidade	R\$	Qtidade	R\$	R\$		R\$	R\$
Abaiara	175	3.539.418	714	13.298.239	17.834.852	0,9441	20.344.748	12.981.264
Acarape	153	2.843.940	779	14.074.515	22.293.565	0,7589	7.761.781	17.631.017
Acaraú	1.705	40.084.545	9.833	174.689.041	53.504.556	4,0141	42.846.082	94.326.531
Acopiara	1.812	42.200.258	11.397	209.427.161	49.045.843	5,1305	18.663.176	50.388.705
Aiuaba	373	7.385.447	1.813	32.618.503	26.752.278	1,4953	6.407.267	16.703.938
Alcântaras	443	9.670.882	887	16.595.184	17.834.852	1,4727	7.015.702	14.255.467
Altaneira	135	3.012.444	581	10.179.450	13.376.139	0,9862	7.518.132	12.736.129
Alto Santo	519	13.230.226	2.382	43.277.207	22.293.565	2,5347	7.150.949	21.842.659
Amontada	528	11.229.899	6.225	111.052.014	44.587.130	2,7425	19.963.706	73.096.603
Antonina do Norte	258	5.400.272	1.520	28.159.109	13.376.139	2,5089	2.363.454	9.551.213
Apuiarés	176	3.826.544	1.102	19.886.570	22.293.565	1,0637	6.313.293	17.669.830
Aquiraz	3.111	70.685.392	3.634	67.321.272	62.421.982	2,2109	172.678.464	95.395.303
Aracati	4.909	113.293.990	9.094	163.488.078	57.963.269	4,7751	77.478.386	90.202.334
Aracoiaba	981	20.974.036	5.195	91.143.672	31.210.991	3,5923	8.635.391	46.321.377
Ararendá	217	4.482.002	1.438	26.483.204	17.834.852	1,7362	9.000.026	25.879.925
Araripe	410	9.116.955	3.750	66.459.384	26.752.278	2,8250	5.509.696	34.518.725
Aratuba	257	5.484.953	1.635	29.770.057	17.834.852	1,9767	9.195.831	21.444.082
Arneiroz	255	5.162.197	1.094	20.469.329	13.376.139	1,9162	2.939.879	8.280.350
Assaré	1.078	24.024.558	5.378	98.995.143	26.752.278	4,5985	17.445.370	24.432.545
Aurora	953	21.479.778	4.306	79.401.472	31.210.991	3,2322	16.865.237	19.582.075
Baixio	122	2.664.890	640	11.585.864	13.376.139	1,0654	4.285.938	5.194.289
Banabuiú	470	11.631.865	2.791	49.302.693	26.752.278	2,2777	9.991.843	30.228.148
Barbalha	4.429	110.088.566	6.809	123.264.965	55.811.706	4,1811	87.246.066	75.620.802
Barreira	390	9.162.725	3.091	54.002.933	26.752.278	2,3611	15.976.917	35.596.420
Barro	783	18.146.961	3.634	68.449.360	26.752.278	3,2370	11.950.561	18.637.383
Barroquinha	268	5.692.133	829	14.422.871	22.293.565	0,9023	7.209.037	22.838.114
Baturité	2.081	47.130.047	6.289	112.865.869	35.669.704	4,4855	21.056.675	53.476.753
Beberibe	1.332	30.078.851	6.506	119.801.199	49.045.843	3,0559	26.476.875	66.414.646
Bela Cruz	1.068	23.275.010	5.403	100.103.799	35.669.704	3,4589	12.000.325	37.577.438
Boa Viagem	1.741	40.530.601	12.355	220.333.838	49.045.843	5,3188	20.344.307	80.819.971
Brejo Santo	2.711	66.038.575	8.033	143.592.110	46.894.280	4,4703	74.199.620	108.600.943
Camocim	4.090	95.591.163	6.587	116.504.279	53.504.556	3,9641	43.109.450	73.798.568
Campos Sales	1.714	37.981.270	7.802	140.569.285	31.210.991	5,7208	10.362.753	27.057.914
Canindé	2.623	58.077.588	15.724	278.828.799	57.963.269	5,8124	33.871.534	117.444.452
Capistrano	183	3.625.972	1.868	33.863.472	26.752.278	1,4014	3.755.851	19.382.747
Caridade	332	7.127.478	3.151	58.282.350	26.752.278	2,4450	4.519.018	37.980.894
Cariré	608	14.519.996	3.069	59.912.904	26.752.278	2,7823	9.685.221	31.735.134
Caririaçu	883	19.832.486	4.842	90.706.386	31.210.991	3,5417	7.212.689	39.120.286
Cariús	578	12.549.106	3.045	56.389.023	26.752.278	2,5769	10.060.836	23.731.892

Benefícios assistenciais e de legislação específica emitidos em 2023 (d)		Auxílio Brasil / Bolsa Família emitidos em 2023		IDHM 2010	Expectativa de vida 2010	PIB 2021	PIB per capita 2021	Total Benefícios (a)+(b)+(d)	População 2022
Qtidade	R\$	Nº Famílias	R\$						
171	2.904.192	2.220	17.761.367	0,628	69,9	117.970.960	9.860	1.060	9.670
206	2.682.404	2.801	22.682.371	0,606	67,5	179.994.282	11.889	1.138	13.553
2.156	32.124.436	13.845	111.203.947	0,601	70,5	1.020.200.581	16.052	13.694	64.551
1.879	29.767.743	9.816	77.127.772	0,595	68,4	564.519.851	10.323	15.088	44.601
285	4.360.999	3.566	28.378.375	0,569	69,9	151.596.307	8.621	2.471	13.661
290	4.551.311	1.373	10.914.274	0,600	70,1	98.201.759	8.290	1.620	11.359
196	3.024.267	1.734	14.072.706	0,602	71,4	74.653.984	9.680	912	6.782
372	5.950.314	2.854	22.605.157	0,601	71,4	232.267.743	14.447	3.273	14.157
1.079	16.537.145	8.810	72.634.875	0,606	70,7	665.472.069	15.058	7.832	47.486
266	4.144.189	2.397	18.780.283	0,599	71,3	78.953.405	10.667	2.044	7.054
235	3.526.495	3.655	28.583.509	0,618	69,5	120.978.070	8.206	1.513	12.974
3.254	50.674.433	16.406	129.400.027	0,641	72,3	3.854.310.210	47.245	9.999	92.281
3.494	54.619.432	9.423	73.576.485	0,655	69,5	1.706.690.666	22.638	17.497	82.476
1.467	21.947.752	5.759	45.774.276	0,615	70,5	266.421.718	10.016	7.643	25.522
223	3.478.882	2.507	19.764.631	0,590	70,8	106.783.977	9.723	1.878	11.096
607	9.130.374	3.818	31.267.549	0,564	70,5	207.981.617	9.581	4.767	19.791
260	4.172.924	2.643	21.127.349	0,622	71,5	151.644.922	12.896	2.152	12.110
163	2.707.943	1.034	8.360.463	0,618	69,4	70.223.605	8.948	1.512	7.304
1.120	18.058.304	5.881	45.918.767	0,600	72,0	237.259.073	10.080	7.576	21.703
757	12.038.765	4.241	33.588.094	0,605	70,8	216.792.136	8.825	6.016	23.173
81	1.217.064	1.246	9.834.844	0,627	70,8	67.540.636	10.690	843	5.697
498	7.579.384	3.380	27.072.376	0,606	71,7	260.030.930	14.199	3.759	16.447
2.989	45.269.747	9.124	73.920.860	0,683	74,0	1.345.204.816	21.816	14.227	72.700
610	8.931.331	4.873	39.162.949	0,616	71,3	240.015.846	10.566	4.091	22.412
542	8.643.497	3.591	28.508.554	0,599	70,5	242.027.169	10.599	4.959	19.313
489	7.111.346	3.518	28.002.069	0,571	68,2	133.335.168	8.848	1.586	14.563
1.705	25.877.192	8.451	66.675.902	0,619	70,2	448.272.412	12.408	10.075	33.335
1.883	29.599.981	12.548	97.424.835	0,638	71,7	1.059.005.890	19.497	9.721	52.726
1.180	18.523.703	6.030	48.159.397	0,623	70,6	322.243.971	9.809	7.651	30.050
2.588	37.782.582	10.559	83.499.276	0,598	71,1	539.217.993	9.861	16.684	48.213
2.217	33.510.154	7.665	60.457.487	0,647	71,1	817.034.098	16.277	12.961	51.034
3.831	58.171.069	10.698	85.476.510	0,620	68,7	839.500.311	13.087	14.508	62.419
1.589	25.410.152	4.242	33.948.827	0,630	71,1	292.357.305	10.626	11.105	25.132
3.400	51.365.205	15.893	126.031.468	0,612	70,9	911.356.214	11.762	21.747	73.969
403	6.268.635	4.047	32.231.671	0,611	68,8	176.808.988	9.916	2.454	16.005
595	9.355.921	4.493	36.110.053	0,592	71,7	186.168.870	8.090	4.078	15.898
492	8.026.831	3.422	27.363.694	0,596	69,9	193.104.647	10.455	4.169	17.633
1.076	17.127.757	5.744	46.807.373	0,578	68,8	253.126.605	9.372	6.801	26.236
388	5.967.432	3.339	26.166.901	0,597	70,1	180.984.361	9.678	4.011	16.398

Nome	Benefícios Previdenciários emitidos em 2023 Urbanos (a)		Benefícios Previdenciários emitidos em 2023 Rurais (b)		FPM 2023 (c)	Relação BPxFPM (a) + (b) ÷ (c)	Arrecadação Previdenciária em 2023	Fundeb 2023
	Qtidade	R\$	Qtidade	R\$	R\$		R\$	R\$
Carnaubal	578	12.998.518	2.368	43.356.724	26.752.278	2,1066	9.224.532	26.874.539
Cascavel	3.728	82.758.636	7.386	133.353.132	57.963.269	3,7284	47.117.081	103.135.940
Catarina	335	7.653.312	2.064	37.873.126	26.752.278	1,7018	7.515.630	14.277.883
Catunda	171	3.563.648	1.046	18.838.110	17.834.852	1,2561	3.807.137	21.556.629
Caucaia	15.669	347.890.684	8.691	154.227.986	143.770.811	3,4925	222.855.204	483.345.715
Cedro	1.136	26.757.108	5.576	100.775.919	31.210.991	4,0862	17.800.486	22.403.890
Chaval	792	16.818.465	722	13.226.578	17.834.852	1,6846	7.017.045	18.218.124
Choró	56	1.103.205	1.790	31.725.082	22.293.565	1,4725	2.527.557	18.828.016
Chorozinho	318	7.015.208	1.991	35.751.973	26.752.278	1,5986	11.857.716	30.346.634
Coreaú	967	22.037.478	3.351	64.369.107	26.752.278	3,2299	11.252.063	41.323.777
Crateús	5.416	133.670.540	14.117	256.373.116	57.963.269	6,7292	55.876.053	86.032.673
Crato	10.051	247.542.817	9.732	176.173.151	80.256.834	5,2795	91.476.026	133.234.591
Croatá	408	8.926.493	3.217	60.201.949	26.752.278	2,5840	12.284.377	32.936.119
Cruz	574	12.546.691	3.663	66.743.218	31.210.991	2,5404	37.695.695	49.151.307
Dep. Irapuan Pinheiro	177	3.668.067	1.100	20.219.807	13.376.139	1,7859	7.937.859	12.955.641
Ereré	162	3.301.472	1.054	19.774.230	13.376.139	1,7251	6.848.478	9.817.750
Eusébio	2.019	52.198.361	1.075	20.308.531	53.660.143	1,3512	579.647.038	82.374.425
Farias Brito	736	15.241.111	3.212	58.780.909	26.752.278	2,7669	15.130.846	25.616.649
Forquilha	1.234	25.791.319	2.245	41.234.551	31.210.991	2,1475	15.517.837	29.563.481
Fortaleza	259.564	7.537.952.056	23.930	402.002.164	1.327.969.500	5,9790	7.629.141.177	1.552.947.648
Fortim	335	7.268.990	1.674	30.800.894	24.600.715	1,5475	14.912.913	18.643.260
Frecheirinha	915	19.971.474	3.227	61.087.431	22.293.565	3,6360	32.781.929	25.813.792
General Sampaio	68	1.542.717	630	10.672.712	13.376.139	0,9132	1.587.477	15.862.023
Graça	488	10.615.553	2.434	46.742.306	22.293.565	2,5728	11.398.483	28.975.194
Granja	1.381	31.178.629	7.557	138.207.846	49.045.843	3,4536	26.304.644	85.566.946
Granjeiro	205	4.241.008	821	15.097.107	13.376.139	1,4457	3.831.816	7.260.520
Groairas	554	12.101.599	1.245	23.381.591	17.834.852	1,9895	10.748.870	14.659.883
Guaiúba	639	13.376.895	1.698	30.170.809	31.210.991	1,3953	14.451.524	32.545.670
Guaraciaba do Norte	1.870	40.784.528	7.541	137.797.120	40.128.417	4,4503	33.151.832	65.411.068
Guaramiranga	56	1.211.210	287	5.059.157	13.376.139	0,4688	5.430.831	7.803.604
Hidrolândia	733	16.243.491	3.710	69.341.590	26.752.278	3,1992	11.114.282	22.504.557
Horizonte	3.368	69.505.254	3.833	68.652.556	55.811.706	2,4754	115.630.185	96.881.551
Ibaretama	160	3.026.143	1.623	27.877.453	17.834.852	1,7328	10.248.087	17.511.814
Ibiapina	1.160	26.345.198	4.502	85.781.886	31.210.991	3,5926	12.502.395	36.927.196
Ibicuitinga	77	1.510.374	1.170	20.891.141	17.834.852	1,2561	5.310.871	21.606.159
Icapuí	561	12.485.893	2.613	45.919.271	26.752.278	2,1832	13.935.651	25.469.769
Icó	2.726	65.530.432	14.935	263.911.932	53.504.556	6,1573	38.003.434	91.238.875
Iguatu	7.060	169.162.890	15.479	272.718.438	71.339.408	6,1941	102.255.846	97.343.808
Independência	1.055	23.747.983	5.136	95.949.215	31.210.991	3,8351	17.500.338	25.049.173

Benefícios assistenciais e de legislação específica emitidos em 2023 (d)		Auxílio Brasil / Bolsa Família emitidos em 2023		IDHM 2010	Expectativa de vida 2010	PIB 2021	PIB per capita 2021	Total Benefícios (a)+(b)+(d)	População 2022
Qtidade	R\$	Nº Famílias	R\$						
532	8.477.864	2.863	23.358.040	0,593	70,6	166.771.753	9.389	3.478	17.211
4.013	61.634.159	14.678	115.740.768	0,646	72,6	1.074.376.745	14.777	15.127	70.498
312	4.934.253	2.069	16.576.436	0,618	70,8	154.108.256	7.324	2.711	9.950
176	2.650.687	2.615	20.594.517	0,609	68,0	112.081.350	10.767	1.393	10.425
13.938	211.311.777	64.442	513.759.776	0,682	73,5	10.414.372.934	28.230	38.298	372.413
620	9.736.739	4.291	34.033.961	0,627	70,2	247.324.611	9.657	7.332	22.216
610	9.539.800	2.708	22.003.901	0,586	68,0	110.317.620	8.413	2.124	12.443
286	4.199.858	2.600	21.003.132	0,585	71,7	178.988.780	13.153	2.132	11.414
439	6.593.184	3.986	31.228.619	0,604	69,5	260.273.272	12.830	2.748	20.174
790	12.401.162	4.802	38.195.812	0,610	70,5	225.089.749	9.644	5.108	20.944
3.513	53.957.398	9.590	77.836.282	0,644	72,2	952.648.777	12.661	23.046	75.394
7.818	117.569.054	20.144	160.877.446	0,713	74,3	1.871.586.579	13.976	27.601	130.858
420	6.533.657	3.557	28.506.802	0,590	70,6	224.436.588	12.331	4.045	17.492
610	9.823.404	5.112	41.580.264	0,632	70,1	372.661.721	14.835	4.847	29.360
141	2.306.156	1.690	13.237.969	0,609	69,5	100.883.062	10.402	1.418	8.470
85	1.485.439	1.003	7.846.427	0,610	70,2	80.689.801	11.123	1.301	6.466
2.118	33.200.767	6.918	54.857.314	0,701	72,6	3.577.747.284	65.009	5.212	73.667
540	8.397.154	3.455	27.608.235	0,633	71,4	202.247.598	10.463	4.488	18.226
1.139	16.878.284	3.936	31.175.145	0,644	70,6	304.956.752	12.356	4.618	22.848
117.572	1.795.238.136	352.781	2.769.558.025	0,754	74,4	73.436.128.432	27.164	401.066	2.596.157
375	5.719.041	2.784	21.210.657	0,624	69,0	312.460.299	18.625	2.384	17.308
679	11.165.134	2.876	23.008.644	0,604	69,8	275.921.164	19.438	4.821	15.660
125	1.949.478	1.817	14.462.144	0,568	69,6	86.962.802	11.196	823	6.734
363	6.048.325	3.134	25.096.869	0,570	70,3	129.710.814	8.998	3.285	13.805
2.347	37.019.238	9.623	78.292.792	0,559	71,7	469.407.088	8.508	11.285	53.352
167	2.812.723	1.098	8.874.974	0,585	67,9	51.336.706	10.731	1.193	4.843
383	6.317.012	1.887	14.746.709	0,633	68,4	110.754.980	9.872	2.182	10.889
588	8.806.523	4.493	35.741.320	0,617	71,1	231.993.411	8.752	2.925	22.283
1.390	21.610.152	7.577	62.890.654	0,609	71,6	669.208.927	16.354	10.801	42.063
93	1.410.713	1.087	8.652.326	0,637	69,2	80.395.842	15.848	436	5.676
491	7.710.329	3.643	29.055.672	0,597	71,5	185.024.638	9.193	4.934	17.854
3.150	46.999.277	7.089	56.557.182	0,658	72,3	2.117.193.301	30.381	10.351	69.999
283	4.243.168	2.819	23.108.634	0,577	70,5	132.265.433	9.882	2.066	11.927
808	12.822.860	3.941	32.721.130	0,608	71,0	348.539.661	13.850	6.470	23.966
262	4.024.351	3.699	28.599.344	0,606	70,5	124.950.550	9.815	1.509	11.582
483	7.379.458	3.384	23.673.143	0,616	70,4	411.021.425	20.365	3.657	21.400
2.087	32.517.004	12.166	96.976.055	0,606	68,9	737.488.907	10.797	19.748	62.125
5.107	77.093.456	15.870	125.001.747	0,677	73,5	1.904.814.790	18.380	27.646	97.733
679	11.101.098	5.639	44.251.819	0,632	70,5	306.809.033	11.712	6.870	24.047

Nome	Benefícios Previdenciários emitidos em 2023 Urbanos (a)		Benefícios Previdenciários emitidos em 2023 Rurais (b)		FPM 2023 (c)	Relação BPxFPM (a) + (b) ÷ (c)	Arrecadação Previdenciária em 2023	Fundeb 2023
	Qtidade	R\$	Qtidade	R\$	R\$		R\$	R\$
Ipaporanga	316	6.708.807	1.752	32.991.518	17.834.852	2,2260	4.597.907	15.067.862
Ipauimirim	663	14.422.670	3.176	57.918.257	17.834.852	4,0562	8.951.627	16.668.338
Ipu	2.085	47.383.407	7.425	136.114.595	40.128.417	4,5728	17.160.348	62.964.397
Ipueiras	1.358	31.375.822	7.359	132.840.807	40.128.417	4,0923	11.259.648	57.308.661
Iracema	705	16.565.198	3.318	59.105.006	22.293.565	3,3943	10.931.462	16.264.706
Irauçuba	569	11.459.496	3.059	54.813.372	31.210.991	2,1234	6.789.355	35.771.034
Itaíba	155	3.550.418	626	12.226.542	13.376.139	1,1795	6.696.424	8.952.136
Itaitinga	970	21.424.834	1.666	30.973.809	47.049.866	1,1137	78.703.880	85.627.489
Itapajé	1.572	35.539.077	8.163	144.666.545	49.045.843	3,6742	21.777.120	61.854.170
Itapipoca	4.569	101.630.440	18.544	331.085.065	80.256.834	5,3916	128.566.574	232.569.784
Itapiúna	297	6.989.003	3.290	59.389.772	26.752.278	2,4812	5.844.511	21.992.532
Itarema	536	11.100.542	5.171	91.066.465	40.128.417	2,5460	15.343.611	51.351.948
Itatira	275	5.989.419	1.977	33.353.803	26.752.278	1,4706	13.660.914	57.746.326
Jaguaratama	516	11.001.051	2.705	48.719.558	26.752.278	2,2324	23.553.894	21.297.889
Jaguaribara	412	9.062.363	1.997	36.399.410	17.834.852	2,5490	8.912.123	21.120.736
Jaguaribe	1.774	42.225.045	8.033	145.092.928	35.669.704	5,2515	38.268.774	55.805.273
Jaguaruana	819	17.822.912	4.859	87.645.319	35.669.704	2,9568	20.836.874	28.929.542
Jardim	883	19.448.881	4.663	85.706.186	31.210.991	3,3692	22.291.324	36.236.602
Jati	236	5.111.830	1.067	20.366.721	13.376.139	1,9048	7.164.815	12.985.185
Jijoca de Jericoacoara	399	8.881.973	1.650	29.348.461	29.059.430	1,3156	45.010.397	42.425.869
Juazeiro do Norte	16.601	404.675.945	10.859	200.702.965	143.770.811	4,2107	295.049.210	234.255.977
Jucás	785	17.747.364	5.806	105.309.204	31.210.991	3,9427	13.014.539	36.190.693
Lavras da Mangabeira	1.273	29.875.614	6.264	115.191.760	35.669.704	4,0670	23.136.108	28.790.490
Limoeiro do Norte	3.823	96.588.621	9.084	162.087.756	49.045.843	5,2742	62.023.589	59.215.453
Madalena	387	8.520.628	2.401	43.665.594	26.752.278	1,9507	11.039.559	30.798.394
Maracanaú	17.683	399.390.640	3.539	62.318.261	143.770.811	3,2114	592.895.067	269.321.233
Maranguape	5.698	128.093.432	6.386	114.125.927	80.256.834	3,0181	73.426.820	106.996.410
Marco	993	21.389.489	3.689	65.337.861	31.210.991	2,7787	31.569.966	51.344.660
Martinópolis	175	3.551.872	663	11.020.890	17.834.852	0,8171	2.323.919	17.540.797
Massapê	1.680	35.970.031	5.125	93.061.169	40.128.417	3,2155	23.080.049	73.005.933
Mauriti	1.590	36.490.780	8.303	148.117.883	44.587.130	4,1404	32.907.576	66.939.863
Meruoca	620	12.675.856	1.712	32.848.751	22.293.565	2,0421	3.682.073	24.695.077
Milagres	1.095	27.692.600	5.400	99.731.288	31.210.991	4,0827	11.047.584	34.744.320
Milhã	364	8.789.608	2.776	51.581.021	20.142.002	2,9973	10.165.349	18.189.974
Miraima	110	2.168.192	787	14.296.452	22.293.565	0,7385	8.150.919	18.587.037
Missão Velha	1.305	29.314.442	5.876	106.507.410	35.669.704	3,8078	22.362.745	54.382.553
Mombaça	1.750	37.937.866	9.222	168.970.096	40.128.417	5,1561	17.882.624	55.264.255
Monsenhor Tabosa	541	11.700.291	2.641	48.788.124	26.752.278	2,2611	8.369.521	43.362.301
Morada Nova	1.903	42.469.015	15.222	269.802.984	53.504.556	5,8364	20.407.026	65.806.444

Benefícios assistenciais e de legislação específica emitidos em 2023 (d)		Auxílio Brasil / Bolsa Família emitidos em 2023		IDHM 2010	Expectativa de vida 2010	PIB 2021	PIB per capita 2021	Total Benefícios (a)+(b)+(d)	População 2022
Qtidade	R\$	Nº Famílias	R\$						
262	4.218.058	2.408	19.225.754	0,579	71,0	114.127.411	9.841	2.330	11.575
369	5.987.380	2.581	20.632.677	0,606	68,7	143.450.636	11.470	4.208	12.204
1.499	23.258.387	9.926	78.907.711	0,618	70,7	519.844.688	12.334	11.009	41.083
1.326	20.085.721	7.076	56.846.501	0,573	69,1	328.115.053	8.620	10.043	36.751
367	5.564.907	2.468	19.647.194	0,652	69,0	195.282.203	13.608	4.390	13.993
587	8.846.733	5.503	44.790.353	0,605	70,3	220.294.117	9.010	4.215	23.944
199	2.949.020	1.367	10.703.881	0,656	70,5	82.854.556	10.483	980	7.532
1.042	15.548.933	6.924	55.701.618	0,626	71,1	1.258.826.386	32.561	3.678	60.706
1.783	27.232.198	8.532	67.974.141	0,623	70,6	594.581.113	11.124	11.518	46.495
4.772	72.061.403	22.406	183.510.882	0,640	70,7	1.784.006.658	13.547	27.885	132.711
627	9.187.832	4.256	34.053.686	0,604	71,5	170.313.920	8.246	4.214	17.211
911	13.627.173	9.020	74.111.353	0,606	70,2	766.786.200	18.002	6.618	42.698
464	6.817.945	4.541	37.314.090	0,562	69,8	174.029.392	7.904	2.716	20.444
562	8.892.084	3.960	31.216.779	0,612	71,6	226.643.899	12.499	3.783	17.255
277	4.331.150	1.897	14.938.048	0,618	69,1	154.002.311	13.299	2.686	10.344
1.178	18.309.715	4.542	36.104.460	0,621	70,6	561.174.778	16.223	10.985	32.945
1.262	18.840.684	7.729	59.997.570	0,624	71,7	566.961.051	16.695	6.940	30.181
783	12.274.200	5.101	40.865.425	0,614	71,7	294.153.646	10.820	6.329	27.335
168	2.747.856	1.287	10.263.290	0,651	71,6	129.728.660	15.918	1.471	7.821
372	5.505.771	3.703	29.979.477	0,652	68,4	551.637.538	27.106	2.421	29.472
15.482	244.493.496	32.891	266.120.223	0,694	73,6	5.114.793.187	18.381	42.942	269.435
874	13.066.366	4.547	36.867.472	0,598	71,3	319.373.493	12.801	7.465	22.926
989	15.666.833	6.104	48.191.857	0,613	71,7	343.303.548	10.907	8.526	30.693
1.991	30.984.450	8.703	68.374.252	0,682	73,2	1.423.365.542	23.631	14.898	59.515
454	7.013.212	3.681	29.572.716	0,610	71,7	174.830.573	8.728	3.242	16.127
10.943	163.191.851	32.541	261.464.430	0,686	72,3	12.337.017.110	53.410	32.165	231.121
6.257	95.835.045	21.816	169.891.699	0,659	72,3	1.649.527.970	12.527	18.341	93.155
973	14.715.238	5.158	43.313.820	0,612	69,0	390.968.799	14.053	5.655	25.790
380	5.583.834	2.720	21.835.381	0,599	70,6	96.326.787	8.445	1.218	10.846
1.444	22.437.049	6.543	52.540.669	0,616	71,7	378.718.498	9.627	8.249	37.717
1.654	25.281.522	8.518	68.754.967	0,605	71,3	517.495.879	10.699	11.547	45.365
443	7.126.431	2.316	19.069.245	0,618	70,7	129.293.135	8.446	2.775	15.164
1.106	17.803.036	5.809	45.786.215	0,628	71,6	287.223.432	10.478	7.601	25.761
324	5.225.531	2.948	23.344.594	0,626	72,0	195.289.998	14.875	3.464	14.135
224	3.479.184	3.566	28.419.080	0,592	71,7	112.599.052	8.063	1.121	14.260
1.166	18.559.578	7.373	60.295.598	0,622	70,2	515.936.722	14.506	8.347	36.719
1.607	25.995.586	7.729	61.554.445	0,582	69,1	446.847.422	10.175	12.579	37.707
410	6.485.165	5.316	41.549.591	0,610	71,4	160.699.121	9.308	3.592	17.171
2.144	33.645.062	13.785	106.797.510	0,610	70,5	1.276.864.308	20.732	19.269	60.940

Nome	Benefícios Previdenciários emitidos em 2023 Urbanos (a)		Benefícios Previdenciários emitidos em 2023 Rurais (b)		FPM 2023 (c)	Relação BPxFPM (a) + (b) ÷ (c)	Arrecadação Previdenciária em 2023	Fundeb 2023
	Qtidade	R\$	Qtidade	R\$	R\$		R\$	R\$
Moraújo	91	1.996.439	380	7.079.642	13.376.139	0,6785	2.985.502	9.784.550
Morrinhos	638	14.105.605	3.015	53.951.700	26.752.278	2,5440	14.383.866	30.996.845
Mucambo	692	15.276.885	2.408	46.700.105	22.293.565	2,7800	10.560.922	22.235.173
Mulungu	318	7.196.452	1.752	32.420.563	17.834.852	2,2213	5.555.368	12.278.614
Nova Olinda	567	12.084.960	2.650	47.830.585	22.293.565	2,6876	6.730.766	17.599.305
Nova Russas	2.009	48.026.309	5.797	106.206.965	35.669.704	4,3239	24.294.861	49.438.671
Novo Oriente	1.079	24.044.733	7.719	145.094.183	31.210.991	5,4192	12.634.181	46.141.449
Ocara	393	7.785.570	3.730	65.889.673	31.210.991	2,3606	8.453.009	30.122.655
Orós	899	20.353.332	4.201	75.240.422	26.752.278	3,5733	11.600.810	26.746.496
Pacajus	3.675	79.198.342	8.354	148.280.481	57.963.269	3,9245	48.366.058	90.113.034
Pacatuba	2.606	56.004.042	2.811	52.247.503	62.421.982	1,7342	32.668.934	84.225.775
Pacoti	228	4.976.477	1.870	34.507.652	17.834.852	2,2139	5.790.041	17.005.529
Pacujá	308	6.524.681	985	18.995.060	13.376.139	1,9079	5.641.223	15.049.829
Palhano	172	3.910.756	1.284	23.828.595	13.376.139	2,0738	3.421.989	10.974.012
Palmácia	125	2.505.276	1.062	19.830.257	17.834.852	1,2524	5.334.941	13.525.739
Paracuru	1.685	39.698.546	3.262	59.079.938	37.976.854	2,6010	20.317.502	56.414.715
Paraipaba	902	19.184.922	3.519	63.039.329	35.669.704	2,3052	23.560.379	48.213.496
Parambu	1.178	24.746.263	7.543	136.635.999	35.669.704	4,5244	17.934.557	38.292.230
Paramoti	120	2.361.275	1.004	17.813.788	17.834.852	1,1312	6.210.349	15.949.181
Pedra Branca	1.481	31.935.452	8.247	149.566.328	40.128.417	4,5230	29.397.156	53.064.149
Penaforte	221	4.694.308	1.003	18.897.233	13.376.139	1,7637	3.607.162	11.155.780
Pentecoste	1.717	37.477.168	6.982	128.179.781	40.128.417	4,1282	26.616.957	50.473.431
Pereiro	418	9.263.807	2.694	51.343.865	22.293.565	2,7186	85.068.806	32.484.655
Pindoretama	517	10.687.646	1.574	28.430.126	26.752.278	1,4622	14.257.066	34.911.892
Piquet Carneiro	382	8.486.020	2.672	49.522.065	26.752.278	2,1683	7.105.901	21.183.466
Pires Ferreira	159	3.308.718	1.178	21.671.034	17.834.852	1,4006	3.035.953	11.875.075
Poranga	313	7.023.501	1.269	23.685.266	17.834.852	1,7218	4.718.311	19.213.595
Porteiras	358	8.111.608	2.424	45.176.870	24.600.715	2,1661	12.721.490	27.945.443
Potengi	278	6.262.523	1.503	27.580.837	17.834.852	1,8976	5.424.541	9.735.438
Potiretama	124	2.716.993	1.167	21.703.866	13.376.139	1,8257	5.419.580	11.356.327
Quiterianópolis	200	4.527.778	2.602	48.200.897	26.752.278	1,9710	7.841.967	31.978.051
Quixadá	4.347	99.162.873	12.803	220.107.937	62.421.982	5,1147	47.416.985	90.663.873
Quixelô	266	5.485.333	2.618	48.231.266	22.293.565	2,4095	10.856.350	26.175.915
Quixeramobim	2.673	60.455.626	11.680	206.750.369	62.421.982	4,2806	55.737.805	103.537.184
Quixeré	1.064	23.896.338	3.617	65.386.667	26.752.278	3,3374	23.158.151	20.197.658
Redenção	1.530	32.897.102	6.856	121.133.665	31.210.991	4,9351	12.932.548	39.457.599
Reriutaba	1.004	24.106.593	2.726	51.864.701	26.752.278	2,8398	7.213.340	26.502.541
Russas	4.043	92.778.090	11.112	195.604.158	57.963.269	4,9753	80.057.280	94.742.033
Saboeiro	170	3.966.765	2.516	46.572.034	22.293.565	2,2670	12.735.511	23.190.381

Benefícios assistenciais e de legislação específica emitidos em 2023 (d)		Auxílio Brasil / Bolsa Família emitidos em 2023		IDHM 2010	Expectativa de vida 2010	PIB 2021	PIB per capita 2021	Total Benefícios (a)+(b)+(d)	População 2022
Qtidade	R\$	Nº Famílias	R\$						
102	1.594.605	1.682	13.556.283	0,581	71,1	75.574.687	8.556	573	8.264
705	10.636.430	3.822	31.271.434	0,588	70,6	193.204.020	8.463	4.358	22.311
380	6.186.313	2.488	19.607.984	0,607	68,9	131.291.770	9.017	3.480	13.670
265	4.209.783	2.647	21.296.165	0,607	70,5	123.801.068	11.198	2.335	9.851
603	9.282.966	3.418	27.930.033	0,625	71,7	163.380.546	10.342	3.820	15.437
1.360	21.040.384	4.728	37.916.187	0,614	70,2	336.930.448	10.371	9.166	30.518
1.015	16.382.349	7.019	55.124.703	0,605	70,8	283.185.355	9.854	9.813	27.566
695	10.469.642	4.961	39.242.183	0,594	71,3	284.835.712	10.973	4.818	24.483
528	8.323.992	5.273	40.913.528	0,636	72,6	218.899.304	10.257	5.628	19.675
3.375	50.798.604	8.321	66.457.592	0,659	72,3	1.360.519.759	18.349	15.404	67.168
2.361	34.543.592	11.340	91.036.318	0,675	71,7	1.235.157.707	14.421	7.778	82.432
280	4.364.578	2.702	21.275.152	0,635	71,4	148.366.251	12.050	2.378	10.467
172	2.691.576	1.228	9.906.132	0,621	69,7	59.940.436	9.130	1.465	6.136
248	3.799.545	1.908	15.046.802	0,638	68,4	98.773.181	10.443	1.704	9.335
225	3.446.358	2.841	22.163.139	0,622	69,5	115.123.989	8.494	1.412	10.173
1.792	26.602.117	6.893	55.702.340	0,637	69,8	555.930.594	15.649	6.739	40.046
1.348	20.183.638	6.816	54.505.380	0,634	69,3	535.128.804	16.103	5.769	32.278
1.216	19.814.106	4.489	36.195.836	0,570	70,8	288.688.707	9.197	9.937	31.066
218	3.272.453	2.548	20.273.878	0,583	69,5	110.908.416	9.035	1.342	10.369
1.121	17.744.725	8.958	69.882.982	0,603	71,7	389.913.901	8.993	10.849	37.661
184	2.945.811	2.335	18.997.404	0,646	70,7	122.161.945	13.268	1.408	8.839
1.832	28.194.560	5.975	47.849.441	0,629	69,0	484.760.119	12.742	10.531	37.853
304	5.059.266	2.503	20.433.465	0,601	71,6	560.571.114	34.273	3.416	15.279
847	12.637.792	5.199	40.827.033	0,636	70,2	274.851.931	13.111	2.938	24.329
322	4.860.506	2.779	21.639.541	0,600	71,7	162.091.883	9.418	3.376	16.926
178	2.919.753	1.408	11.298.752	0,591	71,1	84.230.034	7.621	1.515	10.603
229	3.660.370	2.248	18.264.498	0,581	69,8	109.401.553	8.853	1.811	11.742
446	6.998.592	3.001	24.000.586	0,622	70,9	186.375.042	12.492	3.228	17.060
309	4.793.880	1.811	14.649.356	0,562	70,5	110.569.972	9.903	2.090	9.637
167	2.741.169	1.271	9.996.583	0,604	70,2	96.815.605	14.999	1.458	5.977
399	6.487.161	3.899	31.247.307	0,594	71,4	184.720.064	8.694	3.201	19.624
5.981	86.028.981	18.689	147.663.865	0,659	71,5	1.109.868.568	12.485	23.131	80.701
267	4.267.403	2.994	23.369.261	0,591	68,5	198.819.976	12.337	3.151	15.896
3.644	55.071.174	12.943	103.819.714	0,642	72,3	1.402.460.802	17.009	17.997	78.502
480	7.534.266	2.622	20.430.421	0,622	71,4	637.015.418	28.398	5.161	20.863
1.575	23.882.459	5.393	43.538.757	0,626	70,0	409.866.661	14.018	9.961	25.813
631	10.259.896	3.319	26.917.741	0,601	70,7	190.709.672	10.433	4.361	18.603
2.394	35.811.050	9.621	76.157.205	0,674	72,5	1.158.523.296	14.563	17.549	72.609
289	4.569.975	2.953	23.566.852	0,575	67,9	169.856.393	10.780	2.975	13.755

Nome	Benefícios Previdenciários emitidos em 2023 Urbanos (a)		Benefícios Previdenciários emitidos em 2023 Rurais (b)		FPM 2023 (c)	Relação BPxFPM (a) + (b) ÷ (c)	Arrecadação Previdenciária em 2023	Fundeb 2023
	Qtidade	R\$	Qtidade	R\$	R\$		R\$	R\$
Salitre	168	3.467.801	1.835	33.344.823	22.293.565	1,6513	5.520.086	31.021.218
Santa Quitéria	1.573	34.967.566	8.075	147.854.884	40.128.417	4,5559	22.751.745	56.076.571
Santana do Acaraú	777	17.629.324	4.367	78.575.837	35.669.704	2,6971	16.830.115	30.694.439
Santana do Cariri	403	9.066.245	3.037	55.063.890	26.752.278	2,3972	4.949.963	21.083.162
São Benedito	2.473	58.124.772	8.315	153.031.243	44.587.130	4,7358	34.136.976	70.404.520
São Gonçalo Amarante	1.672	38.076.708	5.052	91.986.717	46.894.280	2,7735	221.571.730	77.607.049
São João do Jaguaribe	150	3.904.811	922	20.243.645	13.376.139	1,8053	5.640.204	7.211.498
São Luís do Curu	230	4.646.757	1.189	22.221.677	17.834.852	1,5065	6.595.210	10.640.737
Senador Pompeu	1.600	37.101.395	5.507	98.305.258	31.210.991	4,3384	28.453.055	21.937.751
Senador Sá	121	2.352.958	424	7.921.128	13.376.139	0,7681	4.246.145	16.239.108
Sobral	17.336	425.036.805	12.189	220.353.822	143.770.811	4,4890	371.263.065	232.853.730
Solonópole	692	15.746.884	5.251	98.008.939	26.752.278	4,2522	14.426.793	38.272.720
Tabuleiro do Norte	2.318	64.359.060	7.782	140.292.475	35.669.704	5,7374	25.671.366	27.777.746
Tamboril	1.067	23.386.680	5.975	108.938.056	31.210.991	4,2397	15.153.223	35.250.749
Tarrafas	116	2.612.450	1.090	20.464.166	13.376.139	1,7252	6.633.536	7.822.122
Tauá	2.223	50.532.965	12.296	224.719.335	51.352.993	5,3600	38.193.604	85.067.087
Tejuococa	185	3.898.672	2.158	38.483.730	26.752.278	1,5843	3.808.033	37.140.089
Tianguá	3.363	78.791.040	8.599	154.041.461	60.270.419	3,8631	86.345.514	125.384.754
Trairi	1.227	26.625.200	7.583	131.258.074	49.045.843	3,2191	49.411.148	86.644.908
Tururu	323	6.092.850	2.135	38.801.402	22.293.565	2,0138	5.675.715	22.533.184
Ubajara	1.202	28.196.178	3.720	67.395.660	35.669.704	2,6799	29.906.910	51.039.475
Umari	149	3.226.892	778	13.816.602	13.376.139	1,2742	2.016.847	6.615.455
Umirim	390	8.390.242	1.919	33.896.378	26.752.278	1,5807	9.163.611	24.385.141
Uruburetama	742	15.082.532	2.881	52.787.860	26.752.278	2,5370	10.389.425	36.422.682
Uruoca	480	9.932.779	1.477	27.133.617	22.293.565	1,6626	13.852.601	22.463.142
Varjota	1.097	24.561.400	2.826	52.699.440	26.752.278	2,8880	13.873.501	41.333.375
Várzea Alegre	2.155	52.945.463	9.315	169.874.074	40.128.417	5,5527	28.955.627	43.206.051
Viçosa do Ceará	1.851	44.857.538	9.798	179.581.701	53.504.556	4,1948	11.269.283	97.168.744
Ceará - Total	534.874	13.873.733.019	837.009	15.123.607.251	7.571.321.714	-	13.720.372.303	10.116.134.487

Benefícios assistenciais e de legislação específica emitidos em 2023 (d)		Auxílio Brasil / Bolsa Família emitidos em 2023		IDHM 2010	Expectativa de vida 2010	PIB 2021	PIB per capita 2021	Total Benefícios (a)+(b)+(d)	População 2022
Qtidade	R\$	Nº Famílias	R\$						
287	4.386.224	3.538	29.151.208	0,540	68,9	159.283.931	9.530	2.290	16.635
1.301	20.639.855	9.143	71.015.470	0,616	71,5	633.709.937	14.495	10.949	40.239
1.052	16.164.100	7.396	59.173.050	0,587	70,3	280.072.452	8.526	6.196	28.436
614	9.486.649	3.725	30.446.881	0,612	71,7	159.277.378	8.986	4.054	16.981
1.881	29.196.203	7.848	64.776.167	0,611	70,8	627.180.022	12.971	12.669	47.657
2.018	30.540.147	8.272	66.437.690	0,665	71,5	8.633.637.012	175.103	8.742	60.126
105	1.792.565	1.106	8.544.043	0,654	72,0	107.898.080	14.278	1.177	5.855
309	4.865.095	2.420	19.150.662	0,620	68,1	133.109.237	10.172	1.728	10.856
1.164	18.226.053	4.505	35.585.196	0,619	71,2	352.271.547	13.859	8.271	24.256
105	1.535.198	1.363	11.163.656	0,603	69,1	62.765.572	8.090	650	7.262
9.817	149.204.786	22.278	177.604.733	0,714	74,9	5.395.130.171	25.396	39.342	219.030
694	11.197.374	2.617	20.599.855	0,625	70,2	303.283.676	16.493	6.637	18.083
1.034	16.382.291	5.658	44.053.650	0,645	72,5	450.593.418	14.046	11.134	30.655
780	11.973.720	4.810	38.829.674	0,580	71,7	282.246.661	10.773	7.822	24.812
122	1.992.950	1.563	12.388.164	0,576	70,1	85.682.029	10.015	1.328	7.530
2.279	36.454.558	7.892	63.429.246	0,633	71,4	711.835.952	12.012	16.798	56.086
296	4.530.424	4.479	36.490.277	0,584	69,5	136.987.601	7.007	2.639	17.149
2.485	36.240.757	14.967	123.052.157	0,657	71,1	1.732.690.100	22.470	14.447	81.656
1.726	24.970.294	14.472	117.168.303	0,606	69,3	1.115.143.708	19.684	10.536	58.122
478	7.398.817	3.665	29.908.601	0,606	70,6	138.078.604	8.324	2.936	15.432
740	11.509.296	6.466	52.669.001	0,648	71,1	642.046.082	18.191	5.662	32.778
109	1.724.400	1.404	11.179.384	0,591	71,7	69.440.650	8.972	1.036	6.874
331	5.227.070	3.481	28.797.433	0,587	70,1	172.797.323	8.650	2.640	17.491
640	9.835.399	5.206	42.089.448	0,639	70,6	299.474.294	13.476	4.263	20.259
264	3.935.906	2.731	21.807.277	0,566	69,7	298.207.058	21.319	2.221	13.651
914	14.791.648	3.124	25.340.218	0,611	68,7	375.819.126	20.293	4.837	18.105
1.487	22.169.167	7.699	60.620.037	0,629	70,5	468.100.919	11.395	12.957	38.825
1.785	26.792.891	13.880	113.047.315	0,571	70,2	603.320.912	9.744	13.434	59.470
361.547	5.535.910.835	1.493.548	11.881.897.292	-	-	194.884.801.547	-	1.733.430	8.936.431



DISTRITO FEDERAL

DF

“
*Capital de um Brasil audaz
Bom na luta, melhor na paz
Salve o povo que assim te quis
Símbolo da força de um país!*”

Total de Municípios	1
----------------------------	----------

Total de municípios em que o valor dos benefícios previdenciários é superior ao FPM	1
-------------------------------------------------------------------------------------	---

Em 100% dos municípios o valor dos benefícios previdenciários supera o valor do FPM

Nome	Benefícios Previdenciários emitidos em 2023 Urbanos (a)		Benefícios Previdenciários emitidos em 2023 Rurais (b)		FPM 2023 (c)	Relação BPxFPM (a) + (b) ÷ (c)	Arrecadação Previdenciária em 2023	Fundeb 2023
	Qtidade	R\$	Qtidade	R\$	R\$		R\$	R\$
Brasília	273.559	9.752.642.766	18.165	336.295.578	265.593.900	37,9863	29.250.572.421	0
Distrito Federal - Total	273.559	9.752.642.766	18.165	336.295.578	265.593.900	37,9863	29.250.572.421	0

DF

Benefícios assistenciais e de legislação específica emitidos em 2023 (d)		Auxílio Brasil / Bolsa Família emitidos em 2023		IDHM 2010	Expectativa de vida 2010	PIB 2021	PIB per capita 2021	Total Benefícios (a)+(b)+(d)	População 2022
Qtidade	R\$	Nº Famílias	R\$		Anos	R\$	R\$	Qtidade	Habitantes
69.033	1.065.114.030	178.148	1.454.780.318	0,824	77,4	286.943.782.027	92.732	360.757	2.923.369
69.033	1.065.114.030	178.148	1.454.780.318	0,824	77,4	286.943.782.027	92.732	360.757	2.923.369



ESPÍRITO SANTO

ES

“
*Surge ao longe a estrela prometida
que a luz sobre nós quer espalhar.
Quando ela ocultar-se no horizonte
Há de o sol nossos feitos lumiar.*”

Total de Municípios	78
----------------------------	-----------

Total de municípios em que o valor dos benefícios previdenciários é superior ao FPM	78
-------------------------------------------------------------------------------------	----

Em 100% dos municípios o valor dos benefícios previdenciários supera o valor do FPM

Nome	Benefícios Previdenciários emitidos em 2023 Urbanos (a)		Benefícios Previdenciários emitidos em 2023 Rurais (b)		FPM 2023 (c)	Relação BPxFPM (a) + (b) ÷ (c)	Arrecadação Previdenciária em 2023	Fundeb 2023
	Otidade	R\$	Otidade	R\$	R\$		R\$	R\$
Afonso Cláudio	2.451	65.541.010	6.441	124.044.113	32.899.966	5,7625	37.892.582	25.943.693
Água Doce do Norte	343	8.904.173	1.784	34.165.447	16.449.983	2,6182	19.951.622	9.944.581
Águia Branca	241	5.829.301	1.905	35.723.287	12.337.488	3,3680	14.126.700	9.723.031
Alegre	4.137	102.379.351	3.304	63.098.548	32.899.966	5,0297	24.282.070	17.117.352
Alfredo Chaves	1.134	30.004.012	2.731	53.554.773	20.562.479	4,0637	40.718.239	12.617.479
Alto Rio Novo	366	8.484.847	1.218	23.024.082	12.337.488	2,5539	7.041.354	5.884.158
Anchieta	2.173	65.355.925	1.325	25.638.527	28.787.471	3,1609	49.876.406	38.993.372
Apiacá	522	12.142.817	369	7.385.080	12.337.488	1,5828	7.251.977	6.111.006
Aracruz	9.345	283.597.631	2.465	45.842.593	65.799.932	5,0067	300.480.890	104.318.099
Atílio Vivácqua	596	14.362.079	703	13.706.810	16.449.983	1,7063	31.758.166	14.556.117
Baixo Guandu	3.587	93.816.120	3.286	63.672.040	32.899.966	4,7869	53.617.429	26.820.378
Barra de São Francisco	3.445	87.996.088	6.493	124.716.603	41.124.958	5,1724	70.500.815	33.399.841
Boa Esperança	825	18.900.986	2.166	40.454.927	20.562.479	2,8866	13.434.001	13.988.368
Bom Jesus do Norte	946	23.545.870	142	3.002.440	16.449.983	1,6139	15.293.011	8.279.926
Brejetuba	336	7.788.682	1.648	30.054.756	16.449.983	2,3005	12.389.235	10.402.072
Cachoeiro de Itapemirim	34.836	941.357.982	4.813	91.811.968	109.548.191	9,4312	460.656.927	157.920.591
Cariacica	46.345	1.215.933.767	2.865	54.775.314	109.548.191	11,5995	636.835.416	350.714.127
Castelo	5.783	148.511.555	5.453	104.961.752	37.012.462	6,8483	75.080.018	32.050.643
Colatina	20.421	533.969.123	7.109	137.830.646	69.912.428	9,6092	389.648.396	109.837.208
Conceição da Barra	1.755	47.646.551	1.348	23.866.428	32.899.966	2,1736	38.022.989	37.068.260
Conceição do Castelo	826	21.890.089	2.297	43.661.795	16.449.983	3,9849	16.366.729	9.789.293
Divino de São Lourenço	193	5.539.884	575	10.945.086	12.337.488	1,3362	5.652.996	3.225.280
Domingos Martins	2.210	63.432.210	4.441	87.008.931	32.899.966	4,5727	59.225.575	34.861.819
Dores do Rio Preto	185	4.236.964	720	13.925.130	12.337.488	1,4721	9.493.890	5.862.108
Ecoporanga	1.491	39.157.988	3.177	60.093.200	28.787.471	3,4477	25.082.505	14.541.053
Fundão	1.135	32.362.544	697	13.797.698	24.674.975	1,8707	38.553.984	18.267.423
Governador Lindenberg	274	6.430.531	1.380	26.025.404	16.449.984	1,9730	14.883.300	6.060.269
Guaçuí	3.604	91.330.800	2.559	47.319.037	32.899.966	4,2143	34.281.478	33.594.452
Guarapari	14.372	405.806.210	2.452	46.222.450	69.912.428	6,4656	173.030.443	134.254.622
Ibatiba	1.302	31.073.700	3.380	61.594.424	28.787.471	3,2190	25.749.192	30.857.035
Ibiraçu	1.242	37.255.914	480	9.590.008	16.449.983	2,8478	28.560.001	9.191.931
Ibitirama	362	8.265.614	1.094	20.630.843	12.337.488	2,3422	10.771.756	10.871.562
Iconha	1.649	42.507.382	2.472	48.442.943	20.562.479	4,4231	56.272.459	10.667.523
Irupi	251	6.309.015	1.182	23.274.943	20.562.479	1,4387	14.211.649	12.931.509
Itaguaçu	1.183	32.436.614	2.920	55.689.600	20.562.479	4,2858	14.982.192	9.189.491
Itapemirim	4.913	120.270.401	3.984	71.889.708	35.036.473	5,4846	58.797.056	52.649.319
Itarana	783	22.568.757	2.449	47.720.928	16.449.983	4,2729	22.311.233	6.003.465
Iúna	2.316	57.097.841	5.140	91.486.288	28.787.471	5,1614	30.307.731	25.054.660
Jaguaré	1.510	35.694.385	3.032	55.471.705	32.899.966	2,7710	42.050.836	38.244.744

Benefícios assistenciais e de legislação específica emitidos em 2023 (d)		Auxílio Brasil / Bolsa Família emitidos em 2023		IDHM 2010	Expectativa de vida 2010	PIB 2021	PIB per capita 2021	Total Benefícios (a)+(b)+(d)	População 2022
Qtidade	R\$	Nº Famílias	R\$						
643	10.619.699	2.685	21.237.533	0,667	74,5	569.771.204	18.788	9.535	30.603
300	4.812.095	1.734	13.803.728	0,652	74,1	184.401.625	17.073	2.427	12.038
172	2.671.056	1.011	8.305.396	0,678	72,5	246.004.347	25.570	2.318	9.714
895	14.191.518	2.727	21.665.725	0,721	75,3	575.138.207	19.255	8.336	26.397
218	3.314.772	813	6.493.050	0,710	74,9	457.719.483	31.201	4.083	13.303
159	2.698.979	1.218	9.686.294	0,664	73,9	113.033.628	14.288	1.743	7.438
547	8.708.509	2.677	21.061.609	0,730	76,4	5.764.148.128	190.330	4.045	29.613
165	2.470.801	1.300	10.131.876	0,673	75,5	118.192.885	15.671	1.056	7.178
2.281	36.243.904	7.381	59.482.632	0,752	75,3	5.313.105.617	50.629	14.091	99.336
134	2.017.065	1.086	8.736.715	0,708	75,5	360.865.747	29.410	1.433	11.218
984	15.896.751	2.676	21.406.026	0,702	73,7	928.265.070	29.692	7.857	30.676
1.556	25.204.005	3.464	27.550.481	0,683	73,9	1.165.006.220	25.717	11.494	40.753
431	7.024.970	2.189	17.420.333	0,679	74,0	271.044.136	17.895	3.422	13.134
169	2.573.929	1.370	10.753.291	0,734	76,2	186.832.297	18.706	1.257	9.832
132	2.154.186	1.489	12.225.145	0,656	74,7	294.750.338	23.675	2.116	12.933
4.654	70.348.671	13.108	105.502.010	0,746	75,2	6.146.964.291	28.972	44.303	196.133
10.063	158.862.786	36.802	299.309.011	0,718	75,6	13.698.973.412	35.444	59.273	375.500
644	9.756.621	2.175	17.428.450	0,726	76,1	1.170.594.751	30.841	11.880	39.372
2.622	41.009.803	4.972	39.462.564	0,746	75,5	4.378.305.639	35.229	30.152	124.575
793	12.463.548	3.760	29.478.233	0,681	73,6	607.068.967	19.285	3.896	27.947
136	2.220.513	811	6.850.453	0,670	73,6	279.078.461	21.656	3.259	12.219
66	1.103.823	419	3.345.854	0,632	74,1	82.577.771	19.494	834	5.089
301	5.096.237	1.348	10.591.047	0,669	75,0	957.684.161	28.068	6.952	35.937
78	1.233.231	602	4.748.173	0,654	73,8	159.782.214	23.522	983	6.669
1.067	17.456.367	2.647	20.675.149	0,662	74,1	411.089.398	18.071	5.735	21.995
335	5.707.439	1.725	13.980.023	0,718	75,3	468.478.623	20.934	2.167	17.884
106	1.680.700	727	5.946.214	0,694	74,4	334.329.354	25.625	1.760	11.073
886	13.690.674	2.529	20.575.725	0,703	75,8	612.494.782	19.524	7.049	28.727
4.196	66.147.830	7.929	63.976.657	0,731	75,2	2.537.471.701	19.746	21.020	132.915
615	9.840.303	1.207	9.500.241	0,647	74,8	450.089.934	16.818	5.297	25.296
276	4.533.771	1.206	9.648.383	0,726	75,1	289.514.006	22.795	1.998	12.561
148	2.302.101	1.689	13.788.101	0,622	74,3	171.982.740	19.477	1.604	9.550
356	5.670.823	513	4.141.348	0,729	74,8	314.848.808	22.357	4.477	12.055
163	2.714.567	1.137	8.857.546	0,637	72,9	236.224.062	17.278	1.596	13.328
170	2.926.393	1.200	9.542.271	0,702	73,1	325.867.035	23.306	4.273	14.368
1.723	25.871.797	5.790	45.630.507	0,654	73,5	5.744.185.748	164.321	10.620	45.801
83	1.351.523	571	4.571.419	0,684	73,5	266.029.595	25.499	3.315	12.452
736	11.497.071	2.496	20.351.740	0,666	74,7	538.444.384	18.304	8.192	27.846
910	14.004.900	3.239	26.435.189	0,678	73,6	963.634.559	30.505	5.452	28.911

Nome	Benefícios Previdenciários emitidos em 2023 Urbanos (a)		Benefícios Previdenciários emitidos em 2023 Rurais (b)		FPM 2023 (c)	Relação BPxFPM (a) + (b) ÷ (c)	Arrecadação Previdenciária em 2023	Fundeb 2023
	Qtidade	R\$	Qtidade	R\$	R\$		R\$	R\$
Jerônimo Monteiro	818	19.519.615	1.180	22.461.839	16.449.983	2,5521	8.192.876	9.829.888
João Neiva	2.420	77.938.734	948	18.506.028	24.674.975	3,9086	20.662.951	13.892.217
Laranja da Terra	410	10.001.071	2.124	42.253.268	16.449.983	3,1766	11.779.696	9.205.627
Linhares	15.827	394.553.785	6.023	112.150.984	109.548.191	4,6254	467.080.850	179.875.637
Mantenópolis	368	8.434.203	2.184	42.497.082	20.562.479	2,4769	8.086.615	9.976.111
Marataizes	2.142	54.124.497	1.907	34.129.762	37.012.462	2,3844	70.958.361	55.966.741
Marechal Floriano	1.673	46.241.389	2.369	45.828.256	24.674.975	3,7313	41.739.564	16.407.270
Marilândia	866	21.388.855	2.542	49.213.314	16.449.983	4,2919	20.198.835	10.769.850
Mimoso do Sul	2.741	66.117.076	3.790	71.076.791	28.787.471	4,7657	25.613.229	22.266.476
Montanha	2.001	48.400.337	2.107	39.815.999	24.674.975	3,5751	24.482.100	21.129.413
Mucurici	193	5.104.399	594	11.800.793	12.337.488	1,3702	6.997.799	4.421.044
Muniz Freire	1.129	30.106.299	3.215	60.532.159	24.674.975	3,6733	21.321.253	16.177.183
Muqui	1.811	45.809.808	2.063	39.335.344	20.562.479	4,1408	15.249.194	10.005.077
Nova Venécia	5.044	134.852.517	6.036	114.210.204	45.237.454	5,5057	92.956.698	50.670.361
Pancas	1.015	26.210.763	3.703	70.611.049	24.674.975	3,9239	17.956.222	13.436.914
Pedro Canário	1.604	36.751.995	1.178	21.480.246	28.787.471	2,0228	25.879.833	21.970.958
Pinheiros	1.655	39.921.063	2.148	40.408.641	28.787.471	2,7904	64.167.320	24.565.559
Piúma	1.947	50.238.144	577	10.224.587	24.674.975	2,4504	32.233.793	29.562.786
Ponto Belo	249	5.755.222	768	14.853.490	12.337.488	1,6704	7.061.633	5.665.371
Presidente Kennedy	782	19.726.936	1.033	19.756.190	18.586.490	2,1243	38.892.300	20.492.641
Rio Bananal	683	19.330.833	3.629	70.127.175	24.674.975	3,6255	30.310.870	23.367.681
Rio Novo do Sul	945	23.778.397	1.320	25.848.363	16.449.983	3,0168	12.171.007	8.332.759
Santa Leopoldina	562	16.013.854	1.878	37.208.077	16.449.983	3,2354	6.900.689	11.029.023
Santa Maria de Jetibá	1.480	38.663.987	5.979	114.147.242	37.012.462	4,1286	100.414.220	28.117.178
Santa Teresa	3.173	89.830.574	4.670	91.141.977	28.787.471	6,2865	38.633.196	19.451.148
São Domingos do Norte	367	9.366.117	1.229	24.248.291	12.337.488	2,7246	35.314.158	9.803.311
São Gabriel da Palha	2.971	71.571.422	5.297	98.341.759	37.012.462	4,5907	67.786.658	26.911.419
São José do Calçado	1.361	32.720.083	1.019	18.905.052	16.449.983	3,1383	9.241.336	10.786.164
São Mateus	11.408	324.288.158	5.044	92.057.111	74.024.924	5,6244	212.086.533	115.702.133
São Roque do Canaã	954	23.403.831	1.714	33.188.425	16.449.983	3,4403	17.905.498	6.653.195
Serra	48.555	1.396.938.725	2.753	51.859.407	109.548.191	13,2252	1.361.947.124	419.965.652
Sooretama	1.416	30.391.758	1.633	29.561.996	32.899.966	1,8223	37.920.577	44.835.117
Vargem Alta	1.530	39.671.754	2.569	48.435.889	24.674.975	3,5707	36.208.051	18.031.605
Venda Nova do Imigrante	2.862	80.103.877	4.565	87.434.825	28.787.471	5,8198	72.190.951	15.315.457
Viana	5.242	126.088.983	1.050	20.294.350	53.462.445	2,7381	162.015.958	95.966.221
Vila Pavão	313	7.644.084	1.577	30.473.146	12.337.488	3,0895	11.866.444	9.537.572
Vila Valério	421	10.103.578	2.648	50.905.398	20.562.479	2,9670	20.310.629	14.893.711
Vila Velha	61.886	1.963.761.901	1.567	30.193.541	109.548.191	18,2016	1.052.033.879	352.038.857
Vitória	79.410	2.962.008.778	1.978	31.838.490	265.593.900	11,2723	2.715.205.407	277.112.001
Espirito Santo - Total	449.622	13.186.612.117	200.607	3.803.476.791	2.713.468.433	-	10.001.417.552	3.545.945.190

Benefícios assistenciais e de legislação específica emitidos em 2023 (d)		Auxílio Brasil / Bolsa Família emitidos em 2023		IDHM 2010	Expectativa de vida 2010	PIB 2021	PIB per capita 2021	Total Benefícios (a)+(b)+(d)	População 2022
Qtidade	R\$	Nº Famílias	R\$						
249	4.011.397	1.056	8.454.128	0,698	75,6	172.124.762	13.953	2.247	11.627
445	7.046.691	960	7.589.730	0,753	76,4	646.254.903	38.527	3.813	15.431
118	2.069.326	954	7.593.346	0,656	73,6	187.687.778	17.189	2.652	11.068
4.114	66.731.708	9.853	79.037.031	0,724	75,0	8.036.007.696	44.705	25.964	171.265
377	5.775.625	1.737	13.903.227	0,657	73,6	203.074.557	12.974	2.929	12.259
964	14.387.487	5.211	40.077.710	0,696	75,8	6.659.696.262	169.635	5.013	46.198
331	5.488.385	651	5.175.096	0,710	75,9	516.906.317	30.156	4.373	19.594
188	2.876.454	737	6.076.975	0,696	74,4	312.886.282	23.901	3.596	12.975
717	10.966.864	3.818	29.683.588	0,670	74,6	607.414.792	23.291	7.248	24.769
1.281	20.796.621	2.590	20.630.218	0,667	74,0	410.506.384	21.658	5.389	18.851
207	3.284.934	679	5.378.932	0,666	74,7	96.748.104	17.694	994	5.467
288	4.409.340	1.718	13.996.968	0,645	74,3	383.337.708	22.318	4.632	18.169
406	6.222.662	2.186	17.197.227	0,694	73,1	234.320.774	15.019	4.280	15.736
1.367	22.024.475	4.042	32.280.937	0,712	75,5	1.339.644.041	26.396	12.447	48.220
396	6.376.922	1.679	13.605.782	0,667	73,9	358.498.980	15.303	5.114	18.923
1.141	18.159.735	3.008	24.387.396	0,654	73,7	401.437.091	15.106	3.923	21.343
1.078	17.801.777	2.546	20.527.466	0,673	74,0	861.702.066	31.220	4.881	23.674
730	10.943.071	2.094	17.122.435	0,727	76,1	876.050.392	39.130	3.254	21.124
250	4.093.599	1.323	10.495.933	0,669	72,0	107.548.210	13.417	1.267	6.486
489	7.486.066	1.853	14.644.554	0,657	73,5	6.811.824.894	580.174	2.304	14.718
244	3.775.698	1.501	12.471.162	0,681	73,1	525.682.491	27.100	4.556	19.035
254	4.082.517	786	6.222.674	0,711	75,2	229.883.216	19.766	2.519	11.017
162	2.689.314	1.404	11.159.129	0,626	72,8	330.158.250	27.127	2.602	15.830
284	4.573.820	1.925	15.488.276	0,671	75,0	1.631.424.093	39.228	7.743	46.523
408	6.483.369	948	7.700.447	0,714	75,0	577.185.325	24.198	8.251	25.755
148	2.270.745	810	6.548.865	0,682	73,7	331.339.425	37.932	1.744	8.588
925	14.188.161	2.010	16.002.162	0,709	75,1	762.064.727	19.498	9.193	34.198
297	4.341.454	1.608	12.727.257	0,688	73,8	203.596.397	19.324	2.677	10.875
3.974	61.991.594	12.301	97.957.500	0,735	75,6	2.947.644.225	21.895	20.426	122.386
145	2.439.829	515	4.005.952	0,700	73,2	228.983.661	18.170	2.813	10.594
13.009	201.198.357	42.555	342.248.134	0,739	75,6	37.279.405.580	69.452	64.317	546.405
671	10.420.780	2.129	17.280.356	0,662	73,1	667.528.955	21.342	3.720	27.255
392	6.155.318	1.160	9.558.064	0,663	73,8	430.100.192	19.749	4.491	22.285
337	5.405.781	1.381	11.247.930	0,728	75,7	702.153.481	26.796	7.764	23.964
1.569	24.405.325	6.966	56.112.892	0,686	74,0	4.227.567.891	52.364	7.861	71.443
109	1.671.632	881	7.067.830	0,681	74,8	180.642.805	19.466	1.999	8.890
278	4.541.571	1.404	11.720.119	0,675	74,0	434.063.572	30.861	3.347	14.764
10.141	157.489.270	25.614	206.776.382	0,800	76,8	16.305.842.266	32.057	73.594	493.242
9.163	133.094.663	21.865	176.265.843	0,845	76,3	31.423.572.897	85.036	90.551	331.785
97.559	1.520.266.070	308.872	2.480.715.795	-	-	186.336.504.770	-	747.788	3.975.100



GOIÁS

GO

“ *O cerrado, os campos e matas
A indústria, gado, cereais
Nossos jovens tecendo o futuro
Poesia maior de Goiás!* ”

Total de Municípios

246

Total de municípios em que o valor dos benefícios previdenciários é superior ao FPM

137

Em 55,7% dos municípios o valor dos benefícios previdenciários supera o valor do FPM

Nome	Benefícios Previdenciários emitidos em 2023 Urbanos (a)		Benefícios Previdenciários emitidos em 2023 Rurais (b)		FPM 2023 (c)	Relação BPxFPM (a) + (b) ÷ (c)	Arrecadação Previdenciária em 2023	Fundeb 2023
	Qtidade	R\$	Qtidade	R\$	R\$		R\$	R\$
Abadia de Goiás	152	3.214.371	121	2.277.405	17.650.206	0,3111	15.393.694	18.749.315
Abadiânia	652	14.762.483	1.031	19.094.240	23.285.421	1,4540	13.124.849	8.487.824
Acreúna	1.396	32.482.039	1.868	33.619.698	23.285.421	2,8388	47.442.599	14.725.787
Adelândia	53	1.124.289	137	2.778.483	11.642.711	0,3352	4.061.555	1.485.661
Água Fria de Goiás	47	1.052.609	279	5.152.706	11.642.711	0,5330	7.643.891	4.051.732
Água Limpa	10	274.727	32	589.975	11.642.711	0,0743	2.219.213	1.709.971
Águas Lindas de Goiás	4.598	98.598.093	1.432	24.319.395	110.376.001	1,1136	59.344.536	143.229.289
Alexânia	1.641	39.757.307	2.109	39.812.247	27.166.325	2,9290	35.566.215	22.286.366
Aloândia	131	3.345.781	330	6.664.069	11.642.711	0,8598	1.584.408	264.094
Alto Horizonte	154	3.917.774	200	3.667.977	11.642.711	0,6515	32.840.330	9.535.403
Alto Paraíso de Goiás	270	7.179.461	332	5.670.726	13.645.209	0,9417	15.813.637	7.029.856
Alvorada do Norte	616	14.906.113	2.597	48.231.995	11.642.711	5,4230	7.565.687	8.444.506
Amaralina	41	956.208	243	4.605.760	11.642.711	0,4777	2.916.488	2.385.817
Americano do Brasil	175	3.791.534	520	9.954.815	11.642.711	1,1807	5.750.856	3.286.494
Amorinópolis	110	2.339.771	345	6.472.690	11.642.711	0,7569	3.609.861	1.763.566
Anápolis	44.156	1.128.494.868	8.518	158.033.427	110.376.001	11,6559	1.040.955.376	242.432.719
Anhanguera	26	763.287	10	162.221	11.642.711	0,0795	844.300	765.131
Anicuns	2.674	62.496.356	3.393	63.480.211	23.285.421	5,4101	19.896.714	9.163.701
Aparecida de Goiânia	35.947	838.825.721	5.217	95.277.876	110.376.001	8,4629	897.162.519	327.064.053
Aparecida do Rio Doce	67	1.424.293	151	2.839.968	11.642.711	0,3663	2.800.724	4.166.328
Aporé	205	5.564.872	178	3.421.287	11.642.711	0,7718	3.708.246	4.834.074
Araçu	65	1.437.749	335	6.483.622	11.642.711	0,6804	2.543.104	1.944.160
Aragarças	406	9.474.494	379	6.622.896	23.285.421	0,6913	17.147.628	14.697.682
Aragoiânia	179	3.948.658	346	6.717.919	15.523.614	0,6871	7.680.751	8.198.648
Araguapaz	365	8.150.538	964	17.989.121	11.642.711	2,2452	4.735.540	5.074.525
Arenópolis	118	2.576.382	355	6.720.837	11.642.711	0,7985	4.897.336	2.682.313
Aruanã	334	8.099.271	461	7.932.356	15.523.614	1,0327	8.424.939	6.390.891
Aurilândia	168	4.298.868	625	11.928.180	11.642.711	1,3938	2.344.524	1.486.741
Avelinópolis	57	1.412.194	184	3.550.206	11.642.711	0,4262	4.014.655	2.866.815
Baliza	13	280.701	66	1.172.863	11.642.711	0,1248	1.743.068	1.857.018
Barro Alto	307	7.664.349	738	13.610.922	15.523.614	1,3705	19.663.457	13.558.792
Bela Vista de Goiás	2.037	51.507.200	2.777	51.562.730	31.047.228	3,3198	34.804.439	17.298.190
Bom Jardim de Goiás	223	5.793.595	1.343	24.737.156	11.642.711	2,6223	5.201.259	4.124.318
Bom Jesus de Goiás	1.409	35.971.820	1.586	29.371.392	27.166.325	2,4053	26.510.454	20.474.928
Bonfinópolis	155	3.528.377	269	5.305.459	13.645.209	0,6474	5.209.772	8.131.581
Bonópolis	39	745.954	224	3.862.416	11.642.711	0,3958	3.596.120	2.287.485
Brazabrantes	15	306.822	12	271.512	11.642.711	0,0497	5.179.888	2.553.136
Britânia	334	7.971.518	656	11.759.474	11.642.711	1,6947	9.936.415	5.499.489
Buriti Alegre	690	17.149.466	910	17.663.691	13.645.209	2,5513	9.855.227	7.150.994

Benefícios assistenciais e de legislação específica emitidos em 2023 (d)		Auxílio Brasil / Bolsa Família emitidos em 2023		IDHM 2010	Expectativa de vida 2010	PIB 2021	PIB per capita 2021	Total Benefícios (a)+(b)+(d)	População 2022
Qtidade	R\$	Nº Famílias	R\$						
188	2.867.051	1.941	16.505.871	0,708	74,8	353.700.292	38.622	461	19.141
380	5.969.118	1.502	12.289.294	0,689	75,5	445.324.202	21.335	2.063	15.498
849	13.131.324	1.381	11.325.039	0,686	74,3	1.051.834.117	46.316	4.113	20.506
45	697.744	211	1.688.125	0,702	75,2	48.793.367	19.401	235	2.393
95	1.588.717	592	4.761.719	0,671	74,0	533.232.876	91.260	421	5.546
12	195.843	343	2.667.526	0,722	74,3	63.846.658	35.294	54	1.853
3.759	54.827.622	26.880	219.873.467	0,686	75,9	2.463.151.902	11.053	9.789	208.892
1.065	16.645.813	4.685	37.618.624	0,682	75,5	1.128.053.862	39.776	4.815	28.690
68	1.120.959	154	1.213.857	0,697	75,0	63.728.360	32.251	529	1.891
90	1.386.056	529	4.277.218	0,719	75,5	1.280.223.029	188.379	444	6.061
215	3.247.249	723	6.011.790	0,713	74,1	297.010.860	38.319	817	10.414
656	10.369.767	1.032	8.306.512	0,660	74,1	169.008.400	19.317	3.869	8.412
20	332.308	407	3.191.105	0,609	73,8	109.076.833	28.149	304	3.796
135	1.980.627	568	4.553.304	0,700	73,8	91.399.770	14.695	830	4.937
92	1.474.089	498	3.975.320	0,681	73,8	118.902.974	39.490	547	2.982
11.091	177.830.441	10.929	89.434.278	0,737	74,3	17.788.289.477	44.860	63.765	393.417
13	185.072	81	641.307	0,725	73,1	21.691.408	18.524	49	927
1.012	15.430.239	1.941	15.146.262	0,714	75,0	512.555.401	23.179	7.079	19.762
14.320	225.853.103	18.850	155.006.139	0,718	75,0	16.979.983.664	28.213	55.484	500.760
74	1.162.162	205	1.621.199	0,693	73,8	110.072.041	44.492	292	2.918
143	2.476.049	362	2.960.183	0,693	74,4	395.713.496	92.760	526	4.067
49	777.926	383	3.098.598	0,693	75,3	73.495.927	21.303	449	3.859
222	3.568.039	2.284	18.098.820	0,732	74,8	277.710.279	13.607	1.007	18.096
232	3.586.818	1.676	13.704.508	0,684	75,2	174.315.416	16.322	757	11.614
228	3.640.696	992	8.002.577	0,674	73,8	180.123.219	23.108	1.557	6.986
99	1.647.676	364	2.898.903	0,687	74,6	222.580.045	90.406	572	2.964
186	2.822.277	669	5.342.290	0,675	74,6	291.961.682	28.236	981	8.139
145	2.195.904	261	2.054.445	0,700	75,2	81.572.841	27.191	938	3.390
61	924.577	425	3.320.201	0,660	74,7	68.049.718	28.342	302	2.470
44	569.363	437	3.490.804	0,655	74,1	123.238.479	22.746	123	3.342
227	3.500.892	995	8.059.795	0,742	76,2	1.573.567.187	135.151	1.272	11.252
971	15.294.153	2.999	24.473.291	0,716	75,2	1.480.965.977	47.767	5.785	33.912
324	5.219.941	892	7.200.454	0,670	73,7	257.659.570	28.912	1.890	7.676
532	8.811.603	1.561	12.785.218	0,701	76,6	1.229.633.452	47.168	3.527	22.320
115	1.894.764	694	5.658.188	0,683	74,0	121.137.676	11.970	539	10.300
46	647.666	577	4.733.386	0,630	73,8	156.630.272	34.206	309	3.171
25	368.593	378	2.976.610	0,701	74,6	93.833.426	24.615	52	3.981
156	2.484.264	463	3.570.054	0,672	73,1	198.101.402	34.067	1.146	6.008
257	4.329.218	415	3.395.669	0,710	74,9	467.716.603	49.156	1.857	10.892

Nome	Benefícios Previdenciários emitidos em 2023 Urbanos (a)		Benefícios Previdenciários emitidos em 2023 Rurais (b)		FPM 2023 (c)	Relação BPxFPM (a) + (b) ÷ (c)	Arrecadação Previdenciária em 2023	Fundeb 2023
	Qtidade	R\$	Qtidade	R\$	R\$		R\$	R\$
Buriti de Goiás	50	1.119.997	284	5.353.810	11.642.711	0,5560	2.767.252	2.120.623
Buritinópolis	73	1.963.310	670	12.733.310	11.642.711	1,2623	1.808.933	3.296.400
Cabeceiras	242	6.002.867	676	12.442.508	11.642.711	1,5843	15.271.389	5.335.655
Cachoeira Alta	607	15.442.513	932	17.561.590	15.523.614	2,1261	15.490.858	8.536.755
Cachoeira de Goiás	27	627.351	112	2.077.458	11.642.711	0,2323	876.088	688.882
Cachoeira Dourada	667	20.824.332	549	10.485.282	11.642.711	2,6892	9.952.502	6.685.232
Caçu	770	19.432.096	1.428	27.616.742	19.404.518	2,4246	39.328.450	10.956.765
Caiapônia	1.265	29.723.836	2.298	40.505.790	23.285.421	3,0160	25.902.980	9.197.852
Caldas Novas	8.903	233.092.949	2.200	39.630.756	58.213.553	4,6849	184.275.802	70.007.244
Caldazinha	44	958.782	127	2.428.554	11.642.711	0,2909	5.118.772	2.816.729
Campestre de Goiás	71	1.612.043	139	2.766.029	11.642.711	0,3760	2.075.269	3.572.254
Campinaçu	98	2.133.530	239	4.223.630	11.642.711	0,5460	3.321.227	3.797.163
Campinorte	662	16.584.857	1.755	34.213.455	15.523.614	3,2723	10.989.082	7.245.510
Campo Alegre de Goiás	189	4.720.338	295	5.893.442	11.642.711	0,9116	12.649.822	5.847.266
Campo Limpo de Goiás	165	3.321.103	319	6.035.834	11.642.711	0,8037	12.273.626	6.081.288
Campos Belos	867	20.657.588	2.455	42.347.091	23.285.421	2,7058	15.296.299	17.976.470
Campos Verdes	128	2.538.874	684	11.993.337	11.642.711	1,2482	2.149.805	2.530.536
Carmo do Rio Verde	935	21.826.267	1.737	32.856.555	15.523.614	3,5226	28.126.357	5.931.807
Castelândia	257	6.370.660	402	7.321.348	11.642.711	1,1760	1.975.001	2.477.402
Catalão	11.524	321.284.498	3.374	63.923.242	62.094.456	6,2036	218.614.505	58.129.228
Caturai	105	2.187.037	187	3.421.818	11.642.711	0,4817	5.486.884	3.073.296
Cavalcante	223	5.551.519	900	16.038.588	11.642.711	1,8544	11.624.095	8.189.029
Ceres	4.340	108.300.085	2.097	40.146.781	23.285.421	6,3751	39.904.769	12.085.767
Cezarina	428	11.065.946	497	9.305.779	11.642.711	1,7497	8.478.985	4.740.207
Chapadão do Céu	350	8.903.170	185	3.412.734	15.523.614	0,7934	96.827.993	19.531.138
Cidade Ocidental	2.591	63.613.326	456	7.725.252	54.733.733	1,3034	43.087.423	101.165.155
Cocalzinho de Goiás	629	16.078.197	957	18.121.419	25.287.920	1,3524	11.177.971	19.513.315
Colinas do Sul	75	1.727.255	184	2.997.938	11.642.711	0,4058	2.599.268	3.204.818
Córrego do Ouro	30	771.144	217	3.890.603	11.642.711	0,4004	1.966.004	1.536.825
Corumbá de Goiás	713	17.697.726	1.066	20.428.355	15.523.614	2,4560	10.868.056	4.728.650
Corumbaíba	525	13.739.448	563	10.620.613	11.642.711	2,0923	6.669.557	7.951.315
Cristalina	2.223	54.996.737	1.862	33.348.587	46.570.842	1,8970	161.637.377	64.651.350
Cristianópolis	53	1.335.552	203	3.662.130	11.642.711	0,4293	3.273.068	4.516.878
Crixás	1.094	34.228.606	2.048	37.761.119	23.285.421	3,0916	38.362.972	9.903.182
Cromínia	102	2.297.837	195	3.669.083	11.642.711	0,5125	4.900.040	2.609.050
Cumari	90	2.163.738	121	2.200.724	11.642.711	0,3749	3.473.491	1.382.763
Damianópolis	27	621.261	253	5.213.204	11.642.711	0,5011	1.870.240	2.220.214
Damolândia	44	1.214.328	117	2.223.102	11.642.711	0,2952	3.971.202	1.784.555
Davinópolis	77	1.719.309	183	3.496.719	11.642.711	0,4480	2.859.508	1.507.781

Benefícios assistenciais e de legislação específica emitidos em 2023 (d)		Auxílio Brasil / Bolsa Família emitidos em 2023		IDHM 2010	Expectativa de vida 2010	PIB 2021	PIB per capita 2021	Total Benefícios (a)+(b)+(d)	População 2022
Qtidade	R\$	Nº Famílias	R\$						
22	317.734	288	2.229.075	0,687	73,4	56.915.620	23.099	356	2.720
84	1.363.556	566	4.548.714	0,704	73,8	88.899.703	27.170	827	3.110
228	3.807.365	1.052	8.588.533	0,668	74,1	475.939.320	58.772	1.146	7.342
229	3.590.276	1.022	8.158.275	0,710	75,4	281.678.883	21.932	1.768	12.488
26	386.297	220	1.741.001	0,727	75,3	38.868.601	29.093	165	1.384
268	4.585.681	475	3.708.979	0,698	73,2	69.455.048	8.685	1.484	7.566
613	9.800.361	598	4.669.409	0,730	75,4	904.591.947	54.741	2.811	15.049
805	12.004.687	870	6.924.447	0,693	73,5	821.652.979	42.564	4.368	17.108
2.549	39.583.753	5.658	45.256.861	0,733	74,9	3.000.885.820	31.528	13.652	93.483
87	1.183.251	323	2.658.474	0,685	73,8	84.638.407	21.702	258	4.450
53	811.983	543	4.261.061	0,653	72,9	72.736.712	19.863	263	3.735
48	691.564	654	5.132.975	0,631	74,1	110.499.798	30.458	385	3.707
525	8.626.932	1.371	11.149.131	0,688	75,5	333.013.099	25.855	2.942	13.016
79	1.376.233	501	4.146.557	0,694	73,7	846.728.142	107.398	563	7.424
120	1.984.037	891	7.455.001	0,661	74,7	165.099.117	20.415	604	8.081
624	9.518.621	2.668	21.649.543	0,692	73,9	315.294.715	15.668	3.946	18.357
186	2.887.657	1.049	8.263.651	0,654	72,8	56.346.825	36.925	998	4.446
284	4.390.393	987	7.862.957	0,713	74,4	488.084.355	47.391	2.956	9.484
198	3.241.414	626	4.957.128	0,701	74,4	91.613.706	27.105	857	2.978
2.466	37.978.574	5.309	43.217.374	0,766	74,1	9.916.468.288	87.686	17.364	110.612
74	1.159.672	627	4.998.049	0,664	73,9	100.767.506	19.635	366	5.259
227	3.747.617	1.422	11.952.893	0,584	73,5	382.999.876	39.322	1.350	10.991
929	14.099.068	1.073	8.498.120	0,775	75,5	734.660.055	32.787	7.366	21.633
183	2.833.197	762	6.053.421	0,711	73,4	384.995.662	43.779	1.108	7.722
91	1.353.927	759	6.330.329	0,742	75,2	2.188.716.475	202.715	626	13.250
1.812	27.435.063	11.493	93.227.854	0,717	73,8	1.006.150.184	13.529	4.859	84.581
376	5.902.438	3.747	30.168.668	0,657	74,6	436.319.097	21.006	1.962	24.018
67	881.604	566	4.655.065	0,658	74,2	70.439.364	21.096	326	3.967
20	285.134	214	1.713.214	0,686	73,2	74.372.375	32.996	267	2.424
322	5.365.987	1.199	9.569.798	0,680	74,7	260.241.362	23.188	2.101	9.801
170	2.724.006	570	4.670.700	0,698	74,9	709.240.844	70.839	1.258	8.739
1.460	23.166.507	5.960	48.994.541	0,699	73,8	4.602.318.440	74.975	5.545	58.940
60	982.742	408	3.320.660	0,688	75,3	120.103.448	40.548	316	3.682
434	7.064.699	998	7.818.914	0,708	73,3	699.319.247	40.810	3.576	20.227
83	1.258.222	538	4.292.538	0,706	73,2	99.558.060	28.791	380	3.926
48	788.587	158	1.321.511	0,737	74,1	96.867.174	34.350	259	2.915
47	852.010	655	5.159.903	0,654	73,9	44.977.052	13.621	327	3.790
29	473.525	425	3.386.208	0,697	74,1	52.495.584	17.831	190	2.724
44	728.129	156	1.237.678	0,716	76,7	583.084.055	278.455	304	1.798

Nome	Benefícios Previdenciários emitidos em 2023 Urbanos (a)		Benefícios Previdenciários emitidos em 2023 Rurais (b)		FPM 2023 (c)	Relação BPxFPM (a) + (b) ÷ (c)	Arrecadação Previdenciária em 2023	Fundeb 2023
	Qtidade	R\$	Qtidade	R\$	R\$		R\$	R\$
Diorama	45	827.704	214	4.085.482	11.642.711	0,4220	2.658.709	1.397.468
Divinópolis de Goiás	113	2.710.834	565	10.254.376	11.642.711	1,1136	3.285.779	4.117.374
Doverlândia	237	5.595.664	1.292	23.896.269	11.642.711	2,5331	5.498.906	5.544.557
Edealina	62	1.410.144	220	4.207.879	11.642.711	0,4825	5.806.938	4.260.601
Edéia	649	16.220.147	928	17.284.464	15.523.614	2,1583	29.643.301	7.545.726
Estrela do Norte	82	1.935.937	176	3.197.725	11.642.711	0,4409	4.956.443	3.023.041
Faina	120	2.217.061	540	10.215.966	11.642.711	1,0679	4.468.729	4.196.181
Fazenda Nova	223	5.677.052	996	18.953.468	11.642.711	2,1155	3.960.686	2.781.768
Firminópolis	887	22.548.322	1.746	33.154.422	19.404.518	2,8706	7.508.551	4.855.980
Flores de Goiás	113	2.648.374	792	13.827.912	23.285.421	0,7076	9.885.603	9.186.788
Formosa	5.609	140.636.644	6.200	110.744.237	65.975.360	3,8102	159.826.345	89.714.885
Formoso	207	4.541.670	775	14.580.372	11.642.711	1,6424	3.129.256	2.876.290
Gameleira de Goiás	7	141.853	25	415.954	11.642.711	0,0479	2.344.163	4.545.653
Goiânia	610	14.902.603	1.476	27.536.221	17.526.113	2,4215	17.833.620	9.266.818
Goiandira	669	19.049.863	448	8.874.690	11.642.711	2,3985	3.963.487	4.171.541
Goianesia	5.880	149.843.025	6.341	119.088.606	50.451.746	5,3305	114.175.910	50.112.320
Goiânia	179.554	5.544.609.407	14.672	271.758.137	557.747.190	10,4283	6.097.961.321	748.310.497
Goiânia	2.818	61.015.679	1.274	22.853.010	44.816.531	1,8714	33.828.310	60.870.441
Goiás	3.000	73.985.509	2.990	55.218.119	27.166.325	4,7560	29.618.506	11.564.361
Goiatuba	2.912	76.199.669	2.937	55.161.216	31.047.228	4,2310	106.760.677	21.260.012
Gouvelândia	170	4.087.658	386	7.396.736	11.642.711	0,9864	2.587.771	3.570.665
Guapó	920	23.021.710	871	15.757.265	21.407.016	1,8115	11.719.464	12.803.991
Guaraíta	25	398.688	112	2.204.504	11.642.711	0,2236	2.914.080	1.208.953
Guarani de Goiás	26	596.893	632	11.546.744	11.642.711	1,0430	3.182.772	3.206.235
Guarinos	16	278.752	112	2.147.135	11.642.711	0,2084	2.583.789	1.304.099
Heitorai	56	1.181.604	187	3.597.327	11.642.711	0,4105	1.880.241	2.435.981
Hidrolândia	955	23.235.719	1.187	22.277.383	25.287.920	1,7998	38.348.152	24.871.336
Hidrolina	89	1.943.581	299	5.733.585	11.642.711	0,6594	4.270.567	2.048.246
Iaciara	348	8.001.888	1.668	29.695.884	19.404.518	1,9427	7.206.909	8.184.192
Inaciolândia	245	5.527.060	461	9.024.238	11.642.711	1,2498	3.604.753	6.106.011
Indiara	620	16.343.296	834	15.514.785	21.407.016	1,4882	17.944.754	15.367.491
Inhumas	5.944	143.468.760	4.180	79.485.181	42.689.939	5,2226	86.447.499	31.213.582
Ipameri	2.805	68.564.315	1.421	26.373.139	27.166.325	3,4947	44.700.704	21.918.954
Ipiranga de Goiás	44	1.026.444	113	2.081.422	11.642.711	0,2669	2.973.879	2.068.264
Iporá	3.496	85.510.850	6.159	114.467.581	31.047.228	6,4411	44.138.586	19.715.056
Israelândia	104	2.321.080	241	4.535.866	11.642.711	0,5889	3.759.558	1.262.139
Itaberai	3.090	71.154.832	4.538	83.083.664	38.809.035	3,9743	100.454.449	38.492.874
Itaguari	87	1.704.344	379	7.243.092	11.642.711	0,7685	4.352.404	3.492.278
Itaguaro	269	6.682.488	961	18.328.266	11.642.711	2,1482	3.212.766	2.616.597

Benefícios assistenciais e de legislação específica emitidos em 2023 (d)		Auxílio Brasil / Bolsa Família emitidos em 2023		IDHM 2010	Expectativa de vida 2010	PIB 2021	PIB per capita 2021	Total Benefícios (a)+(b)+(d)	População 2022
Qtidade	R\$	Nº Famílias	R\$						
39	677.585	212	1.661.875	0,729	75,5	96.842.104	39.097	298	2.071
135	2.320.005	1.117	8.844.190	0,653	73,8	91.699.652	19.506	813	4.441
212	3.538.314	642	5.105.555	0,668	75,4	400.868.854	55.878	1.741	6.853
70	1.080.685	386	3.055.021	0,702	73,5	405.203.026	110.169	352	3.900
509	8.366.622	1.179	9.366.006	0,739	74,6	923.318.960	73.519	2.086	12.666
42	698.532	373	3.024.702	0,707	75,9	74.793.719	22.992	300	3.186
89	1.421.260	702	5.613.250	0,650	72,9	167.592.094	25.677	749	7.054
120	1.976.211	1.066	8.240.220	0,685	74,9	152.398.542	27.856	1.339	5.871
292	4.639.116	800	6.278.778	0,732	75,3	272.114.149	20.003	2.925	9.904
154	2.530.395	1.524	12.423.460	0,597	72,9	250.935.506	14.409	1.059	11.627
3.953	62.491.616	11.612	94.601.182	0,744	76,1	3.247.792.016	25.837	15.762	112.542
144	2.403.055	615	4.859.597	0,715	75,0	111.669.435	27.250	1.126	4.658
10	131.939	223	1.811.729	0,659	74,7	312.523.156	79.664	42	3.450
468	7.327.427	1.539	12.379.352	0,703	74,5	294.380.944	26.244	2.554	14.036
128	2.240.031	424	3.382.670	0,760	75,9	202.193.615	35.786	1.245	5.023
2.151	34.003.618	4.466	36.120.050	0,727	75,4	1.888.262.614	26.209	14.372	73.201
40.218	630.784.954	72.309	580.105.793	0,799	75,3	59.865.989.619	38.484	234.444	1.414.483
1.574	23.287.415	4.938	40.650.662	0,694	74,9	1.102.687.365	23.827	5.666	69.511
978	15.801.421	2.548	19.982.953	0,709	73,3	763.707.486	34.523	6.968	23.485
1.089	17.756.158	1.745	13.828.378	0,725	74,5	2.169.433.434	63.236	6.938	36.936
103	1.683.111	370	2.934.513	0,674	73,4	169.368.561	27.875	659	5.127
621	9.138.113	2.222	18.146.355	0,697	74,6	347.667.133	24.473	2.412	17.463
18	295.837	306	2.362.750	0,687	74,0	52.169.425	27.386	155	2.169
71	1.164.916	692	5.482.891	0,637	73,8	86.084.652	22.648	729	4.024
19	339.212	257	1.988.860	0,652	73,9	64.342.727	38.276	147	2.167
54	855.205	558	4.442.803	0,694	73,8	83.875.056	22.415	297	3.146
522	7.848.210	1.612	13.451.993	0,706	74,6	1.329.142.643	58.986	2.664	27.530
100	1.644.174	385	3.004.478	0,677	74,4	87.743.033	25.433	488	4.848
478	7.337.418	2.179	17.879.116	0,644	74,6	226.513.081	15.935	2.494	11.462
125	2.113.798	478	3.817.573	0,692	74,3	237.525.344	37.853	831	5.958
301	4.819.334	1.021	8.286.246	0,701	75,2	656.300.187	41.116	1.755	16.829
1.860	29.836.772	3.475	27.527.838	0,720	75,5	1.406.215.643	26.208	11.984	53.315
723	11.499.346	2.263	18.185.741	0,701	74,4	2.429.403.229	88.778	4.949	24.617
19	253.902	409	3.202.994	0,696	74,0	69.939.060	24.184	176	2.907
1.685	27.084.998	1.618	13.160.719	0,743	75,4	876.296.385	27.845	11.340	35.284
95	1.424.562	503	3.842.453	0,711	74,9	71.461.237	25.780	440	2.543
1.176	17.934.884	3.730	29.765.976	0,719	74,7	1.804.954.779	40.717	8.804	47.016
65	1.078.912	381	3.007.911	0,693	74,0	98.133.168	20.951	531	4.939
134	2.268.221	438	3.438.386	0,718	74,7	104.080.378	20.077	1.364	4.906

Nome	Benefícios Previdenciários emitidos em 2023 Urbanos (a)		Benefícios Previdenciários emitidos em 2023 Rurais (b)		FPM 2023 (c)	Relação BPxFPM (a) + (b) ÷ (c)	Arrecadação Previdenciária em 2023	Fundeb 2023
	Qtidade	R\$	Qtidade	R\$	R\$		R\$	R\$
Itajá	298	7.638.059	405	8.023.247	11.642.711	1,3452	3.540.110	3.392.302
Itapaci	1.765	41.620.634	2.661	48.324.777	27.166.325	3,3109	24.999.283	17.248.237
Itapirapuã	507	11.509.201	1.254	23.124.927	11.642.711	2,9747	7.948.031	5.015.963
Itapuranga	2.507	59.851.926	5.910	111.836.692	27.166.325	6,3199	23.764.659	13.383.831
Itarumã	304	7.379.973	448	8.863.448	11.642.711	1,3952	6.744.806	4.291.156
Itaçu	500	11.755.079	987	19.116.363	11.642.711	2,6516	8.620.328	5.028.211
Itumbiara	13.865	367.786.788	3.674	67.857.246	62.094.456	7,0158	239.690.516	91.971.147
Ivolândia	32	623.400	155	2.896.382	11.642.711	0,3023	2.168.702	935.584
Jandaia	555	14.543.042	1.433	27.275.747	11.642.711	3,5918	10.488.965	3.434.785
Jaraguá	2.537	58.990.423	4.376	81.363.407	42.689.939	3,2877	36.438.214	27.976.160
Jataí	8.679	214.875.462	4.029	73.658.622	62.094.456	4,6467	294.896.885	74.932.290
Jaupaci	97	2.424.630	266	4.991.654	11.642.711	0,6370	3.859.855	1.745.595
Jesópolis	12	353.653	75	1.392.481	11.642.711	0,1500	1.547.792	1.647.714
Joviânia	308	7.459.221	721	13.848.176	11.642.711	1,8301	10.532.443	7.241.252
Jussara	1.896	46.475.373	3.189	59.749.407	23.285.421	4,5619	28.235.217	11.058.202
Lagoa Santa	15	411.790	13	225.220	11.642.713	0,0547	3.897.496	1.437.952
Leopoldo de Bulhões	295	6.776.351	409	7.451.332	11.642.711	1,2220	19.579.842	6.309.763
Luziânia	10.662	256.367.191	3.216	61.594.923	110.376.001	2,8807	175.264.330	147.611.757
Mairipotaba	87	1.931.401	143	2.620.528	11.642.711	0,3910	4.018.258	1.758.930
Mambai	93	2.081.835	467	8.475.371	11.642.711	0,9068	5.772.484	6.208.716
Mara Rosa	852	21.623.551	2.110	40.165.751	15.523.614	3,9803	14.683.941	6.920.479
Marzagão	62	1.564.910	41	763.480	11.642.711	0,2000	3.356.160	2.046.539
Matrinchã	129	2.823.460	536	9.896.763	11.642.711	1,0925	3.986.631	3.081.938
Maurilândia	707	19.717.967	603	11.140.131	19.404.518	1,5903	9.414.287	7.575.644
Mimoso de Goiás	20	368.341	126	2.162.910	11.642.711	0,2174	4.114.993	1.492.566
Minaçu	3.295	97.836.536	3.347	61.494.648	31.047.228	5,1319	69.954.701	21.184.030
Mineiros	5.083	126.533.643	2.968	54.785.985	46.570.842	3,8934	175.253.489	54.444.279
Moiporá	66	1.334.983	152	2.980.452	11.642.711	0,3707	1.768.330	834.674
Monte Alegre de Goiás	47	1.112.250	516	9.514.756	11.642.711	0,9128	6.144.925	4.920.821
Montes Claros de Goiás	298	7.411.331	1.198	22.581.955	11.642.711	2,5761	15.192.494	5.184.007
Montividiu	434	10.738.229	464	8.493.178	19.404.518	0,9911	26.786.887	13.256.586
Montividiu do Norte	75	1.700.033	393	6.921.966	11.642.711	0,7405	1.478.254	3.132.452
Morrinhos	4.842	125.987.921	3.838	70.888.351	40.811.534	4,8240	103.686.879	33.727.564
Morro Agudo de Goiás	11	220.597	57	1.083.680	11.642.711	0,1120	2.282.491	2.380.277
Mossâmedes	200	4.687.220	701	13.417.586	11.642.711	1,5550	3.923.575	3.667.828
Mozarlândia	942	22.026.399	1.615	29.371.711	19.404.518	2,6488	14.941.828	12.493.021
Mundo Novo	321	7.046.618	1.018	18.269.729	11.642.711	2,1744	7.986.115	4.056.369
Mutunópolis	77	1.907.467	453	8.206.308	11.642.711	0,8687	2.295.146	2.357.699
Nazário	512	12.088.002	784	15.105.787	11.642.711	2,3357	9.006.648	8.426.770

Benefícios assistenciais e de legislação específica emitidos em 2023 (d)		Auxílio Brasil / Bolsa Família emitidos em 2023		IDHM 2010	Expectativa de vida 2010	PIB 2021	PIB per capita 2021	Total Benefícios (a)+(b)+(d)	População 2022
Qtidade	R\$	Nº Famílias	R\$						
315	5.204.205	333	2.588.537	0,691	75,1	131.495.784	29.804	1.018	4.468
691	10.754.003	857	6.644.268	0,725	75,6	547.546.319	22.958	5.117	21.547
330	5.119.877	1.113	8.818.780	0,677	74,0	222.268.691	50.746	2.091	7.987
1.246	19.880.968	2.247	17.710.991	0,726	75,2	553.555.394	21.626	9.663	28.522
333	5.498.794	374	3.137.593	0,693	76,7	324.831.311	44.273	1.085	7.029
205	3.420.005	842	6.639.832	0,718	75,0	219.235.247	24.446	1.692	8.693
2.885	46.079.255	6.220	50.921.852	0,752	75,3	5.324.330.401	49.832	20.424	113.838
26	448.742	361	2.805.667	0,704	74,5	139.619.658	60.836	213	2.664
243	4.115.514	477	3.759.038	0,707	74,3	426.813.526	71.124	2.231	6.273
1.404	21.989.771	4.813	39.214.101	0,699	75,5	919.740.537	17.633	8.317	43.928
3.044	48.964.548	4.655	38.547.616	0,757	76,4	7.996.737.136	77.472	15.752	104.656
75	1.066.510	318	2.440.740	0,689	74,4	83.147.813	29.247	438	2.934
27	342.315	414	3.279.502	0,649	73,8	39.660.999	15.883	114	2.113
159	2.565.654	270	2.155.952	0,706	74,6	342.128.075	46.128	1.188	7.164
847	13.901.940	1.794	14.330.132	0,743	75,5	693.475.631	37.965	5.932	19.582
18	289.198	237	1.915.578	0,740	77,1	51.072.656	30.916	46	1.568
127	2.005.807	788	6.541.997	0,659	73,7	343.211.043	44.788	831	8.777
7.414	116.145.184	24.432	199.285.545	0,701	74,9	5.435.385.524	25.323	21.292	196.416
56	819.731	309	2.410.064	0,745	76,2	88.293.131	37.444	286	2.476
134	2.299.173	1.562	12.647.702	0,626	74,0	107.529.920	11.591	694	8.144
454	7.706.077	911	7.302.270	0,691	75,3	291.247.635	31.541	3.416	10.705
36	538.241	257	2.051.946	0,699	74,3	68.532.092	30.284	139	2.764
115	1.900.129	697	5.323.211	0,679	75,4	170.651.585	39.494	780	4.042
283	4.387.347	1.066	8.637.693	0,677	74,4	247.891.439	17.016	1.593	9.684
54	831.230	349	2.826.826	0,665	74,5	247.553.512	96.137	200	2.572
1.130	17.763.020	2.555	20.552.148	0,707	73,2	1.296.632.368	45.467	7.772	26.994
1.635	25.644.255	4.705	37.697.589	0,718	75,4	3.288.691.748	47.335	9.686	71.108
29	389.746	191	1.490.660	0,696	74,1	53.239.858	36.193	247	1.701
96	1.686.179	1.318	10.880.070	0,615	74,0	120.263.949	13.730	659	6.643
191	3.197.773	456	3.757.067	0,707	73,4	498.787.523	62.061	1.687	9.530
240	3.578.374	592	4.866.099	0,733	74,6	1.604.395.607	115.134	1.138	12.716
54	851.012	800	6.441.792	0,613	74,0	108.826.420	23.981	522	3.647
1.240	19.643.363	1.779	14.322.091	0,734	76,7	1.857.436.883	39.558	9.920	49.965
12	223.303	357	2.880.451	0,695	74,6	54.821.808	24.728	80	2.440
114	1.861.028	269	2.022.020	0,706	73,7	131.824.511	31.996	1.015	4.791
441	6.908.940	1.607	12.870.915	0,683	74,5	1.025.027.728	63.757	2.998	15.284
174	2.899.666	586	4.622.048	0,634	73,7	180.831.015	39.831	1.513	6.273
90	1.454.945	525	4.261.101	0,680	73,4	86.416.999	23.051	620	3.574
251	3.974.763	709	5.793.009	0,710	73,5	276.909.930	29.537	1.547	9.247

Nome	Benefícios Previdenciários emitidos em 2023 Urbanos (a)		Benefícios Previdenciários emitidos em 2023 Rurais (b)		FPM 2023 (c)	Relação BPxFPM (a) + (b) ÷ (c)	Arrecadação Previdenciária em 2023	Fundeb 2023
	Qtidade	R\$	Qtidade	R\$	R\$		R\$	R\$
Nerópolis	1.914	47.013.077	1.486	27.596.712	31.047.228	2,4031	31.646.452	20.587.644
Niquelândia	3.783	107.471.570	5.231	94.832.391	38.809.035	5,2128	36.049.763	22.795.288
Nova América	38	695.412	80	1.492.780	11.642.711	0,1879	2.930.579	2.217.265
Nova Aurora	123	2.946.873	146	3.074.184	11.642.711	0,5172	3.529.187	1.374.900
Nova Crixás	628	13.821.391	1.509	26.809.212	15.523.614	2,6173	13.181.811	10.085.548
Nova Glória	749	17.267.752	1.269	24.258.183	11.642.711	3,5667	6.523.172	4.537.601
Nova Iguaçu de Goiás	44	920.623	151	2.771.173	11.642.711	0,3171	2.444.493	2.064.443
Nova Roma	32	693.127	248	4.645.209	11.642.711	0,4585	2.370.206	2.222.191
Nova Veneza	423	10.312.248	671	12.326.734	15.523.614	1,4584	12.155.530	5.556.491
Novo Brasil	89	1.850.354	303	5.504.769	11.642.711	0,6317	2.624.448	1.911.197
Novo Gama	2.270	50.171.580	380	6.180.974	65.975.360	0,8541	34.075.951	66.440.111
Novo Planalto	37	705.879	241	4.307.363	11.642.711	0,4306	2.391.851	2.960.059
Orizona	855	23.262.834	1.864	35.196.491	19.404.518	3,0127	22.046.069	12.284.090
Ouro Verde de Goiás	64	1.453.910	205	3.937.196	11.642.711	0,4630	2.413.172	3.442.306
Ouvidor	436	12.290.831	312	6.131.379	11.642.711	1,5823	13.954.199	4.888.015
Padre Bernardo	957	20.755.696	2.304	43.026.438	31.047.228	2,0544	19.386.598	31.919.753
Palestina de Goiás	59	1.303.717	220	4.275.875	11.642.711	0,4792	4.020.694	2.149.071
Palmeiras de Goiás	2.519	60.552.894	2.768	51.621.536	29.168.823	3,8457	33.163.738	19.746.168
Palmelo	64	1.485.814	71	1.400.226	11.642.711	0,2479	3.792.501	1.539.285
Palminópolis	89	2.110.774	363	6.913.310	11.642.711	0,7751	2.461.429	2.788.504
Panamá	111	2.668.016	259	4.694.125	11.642.711	0,6323	5.087.851	1.395.290
Paranaiguara	528	12.575.010	785	14.977.623	15.523.614	1,7749	5.557.604	5.908.772
Paraúna	697	17.656.771	1.128	20.835.181	15.523.614	2,4796	25.179.807	9.130.860
Perolândia	96	2.320.506	129	2.443.886	11.642.711	0,4092	7.499.283	3.086.586
Petrolina de Goiás	926	22.958.217	1.890	36.152.086	15.523.614	3,8078	6.995.823	3.942.830
Pilar de Goiás	48	888.520	102	1.675.117	11.642.711	0,2202	967.637	1.874.547
Piracanjuba	1.918	47.857.346	3.103	58.224.278	27.166.325	3,9049	32.400.417	17.023.356
Piranhas	741	17.046.108	2.344	43.269.627	15.523.614	3,8854	12.272.714	5.174.259
Pirenópolis	1.926	47.236.354	2.318	44.010.117	27.166.325	3,3588	41.204.725	17.825.744
Pires do Rio	4.057	104.059.226	2.147	39.446.858	31.047.228	4,6222	94.361.944	14.646.281
Planaltina	3.652	80.978.260	1.904	33.024.097	59.305.840	1,9223	37.741.222	120.761.905
Pontalina	1.829	45.631.367	2.867	53.925.997	23.285.421	4,2755	29.333.599	12.956.084
Porangatu	3.617	86.738.457	6.557	119.503.815	38.809.035	5,3143	48.584.109	33.949.044
Porteirão	91	2.274.589	137	2.511.522	11.642.711	0,4111	6.905.962	3.345.772
Portelândia	179	4.457.933	213	4.124.275	11.642.711	0,7371	7.684.911	2.653.092
Posse	1.709	39.128.595	3.514	62.429.337	34.928.132	2,9076	49.606.524	27.765.987
Professor Jamil	51	1.189.767	102	2.031.833	11.642.711	0,2767	4.271.077	1.432.779
Quirinópolis	4.382	109.355.857	3.717	70.109.313	42.689.939	4,2039	70.575.478	41.134.375
Rialma	1.605	37.128.520	739	14.141.007	15.523.614	3,3027	16.128.799	8.276.413

Benefícios assistenciais e de legislação específica emitidos em 2023 (d)		Auxílio Brasil / Bolsa Família emitidos em 2023		IDHM 2010	Expectativa de vida 2010	PIB 2021	PIB per capita 2021	Total Benefícios (a)+(b)+(d)	População 2022
Qtidade	R\$	Nº Famílias	R\$						
909	14.534.318	1.668	13.711.709	0,721	74,2	1.021.184.320	33.015	4.309	33.898
1.265	19.656.895	2.913	22.904.311	0,715	73,4	1.291.679.674	27.445	10.279	35.609
19	287.581	332	2.621.630	0,678	72,8	48.876.243	20.693	137	2.331
46	777.755	217	1.687.885	0,747	75,9	71.029.841	31.766	315	2.103
363	5.856.883	1.122	9.211.884	0,643	73,8	628.523.601	48.274	2.500	13.325
348	5.639.334	958	7.550.408	0,681	74,0	141.159.571	17.507	2.366	8.307
28	422.339	268	2.172.005	0,655	73,7	61.463.761	20.913	223	3.010
34	490.361	546	4.342.108	0,634	73,7	66.578.728	20.754	314	3.076
194	3.032.032	987	7.758.164	0,718	75,2	197.263.443	19.353	1.288	9.152
53	793.440	452	3.588.289	0,699	74,7	85.234.001	30.715	445	3.605
1.506	20.239.189	9.332	77.584.492	0,684	76,1	1.154.068.417	9.645	4.156	97.976
72	1.148.840	657	5.205.979	0,658	74,9	160.447.044	34.941	350	3.698
272	4.545.759	836	6.657.571	0,715	74,6	938.155.393	59.249	2.991	16.127
54	878.327	374	3.021.609	0,719	74,3	150.001.235	40.772	323	4.060
145	2.318.638	397	3.283.314	0,747	74,8	765.398.819	111.008	893	7.192
1.061	16.680.120	3.089	25.709.373	0,651	73,1	1.052.148.998	30.052	4.322	34.314
84	1.384.280	315	2.517.948	0,713	75,2	173.192.096	49.911	363	3.505
693	10.673.767	1.327	10.980.465	0,698	73,9	1.770.769.969	59.193	5.980	32.004
49	811.025	203	1.611.827	0,730	73,2	55.748.108	23.404	184	2.293
49	804.786	472	3.738.963	0,722	75,0	220.045.706	61.500	501	3.848
25	413.073	189	1.516.952	0,686	74,1	109.627.110	42.327	395	2.968
253	4.067.873	602	4.814.193	0,711	75,2	236.667.002	23.155	1.566	9.497
353	5.781.067	701	5.565.734	0,672	73,4	1.559.917.426	141.966	2.178	10.383
41	698.739	175	1.419.733	0,676	74,9	708.388.375	224.458	266	3.175
291	4.803.193	784	6.295.400	0,712	75,0	178.770.792	17.458	3.107	8.854
21	294.257	319	2.556.933	0,684	74,0	192.739.388	90.276	171	2.332
1.290	20.966.073	1.349	10.808.862	0,721	77,2	1.239.008.004	50.483	6.311	23.771
659	10.786.417	1.097	8.573.538	0,721	75,9	609.385.052	59.973	3.744	11.532
868	13.799.099	1.743	13.858.569	0,693	73,8	640.328.642	25.392	5.112	26.598
1.039	17.018.451	2.256	18.089.278	0,744	77,8	1.405.075.904	44.034	7.243	33.193
2.994	43.407.025	12.812	104.573.522	0,669	73,6	1.453.000.750	15.907	8.550	108.846
935	15.206.486	1.125	8.682.630	0,687	75,1	717.209.772	40.070	5.631	18.843
2.258	35.732.780	3.252	26.401.205	0,727	75,7	1.430.130.577	31.181	12.432	44.061
49	686.822	458	3.683.465	0,684	74,6	222.460.940	55.909	277	4.085
92	1.658.228	383	3.155.993	0,654	73,2	367.281.259	91.092	484	3.322
1.195	18.148.281	4.300	34.772.633	0,659	74,1	703.570.537	18.552	6.418	34.450
73	1.227.595	520	4.062.643	0,684	74,3	72.086.065	22.450	226	3.325
1.389	21.459.555	2.202	17.946.086	0,740	76,8	2.147.553.128	41.844	9.488	50.540
392	6.139.039	619	4.941.487	0,727	74,6	314.484.709	28.691	2.736	12.054

Nome	Benefícios Previdenciários emitidos em 2023 Urbanos (a)		Benefícios Previdenciários emitidos em 2023 Rurais (b)		FPM 2023 (c)	Relação BPxFPM (a) + (b) ÷ (c)	Arrecadação Previdenciária em 2023	Fundeb 2023
	Qtidade	R\$	Qtidade	R\$	R\$		R\$	R\$
Rianópolis	229	5.124.131	244	4.267.437	11.642.711	0,8066	5.764.754	2.746.343
Rio Quente	82	1.884.140	60	1.174.702	11.642.711	0,2627	43.519.492	4.396.233
Rio Verde	16.224	410.021.752	4.457	82.682.320	110.376.001	4,4639	639.460.524	172.725.160
Rubiataba	2.460	58.988.964	3.260	60.574.268	23.285.421	5,1347	53.043.154	14.490.494
Sanclerlândia	641	15.216.790	1.771	34.597.475	11.642.711	4,2786	8.640.564	5.967.479
Santa Bárbara de Goiás	241	4.943.701	489	9.009.548	11.642.711	1,1985	7.898.811	4.603.689
Santa Cruz de Goiás	28	630.127	125	2.398.207	11.642.711	0,2601	2.210.000	1.452.989
Santa Fé de Goiás	132	2.878.145	252	4.727.576	11.642.711	0,6533	4.764.766	3.699.285
Santa Helena de Goiás	4.046	103.731.311	2.960	56.446.301	34.928.132	4,5859	73.385.808	21.851.855
Santa Isabel	49	1.027.706	165	3.152.276	11.642.711	0,3590	2.527.861	2.142.565
Santa Rita do Araguaia	303	7.136.378	309	5.904.085	11.642.711	1,1201	6.832.212	3.789.053
Santa Rita do N. Destino	16	365.145	80	1.598.190	11.642.711	0,1686	3.686.607	1.451.866
Santa Rosa de Goiás	34	891.532	211	3.884.427	11.642.711	0,4102	2.675.400	1.710.910
Santa Tereza de Goiás	94	2.212.424	297	5.600.284	11.642.711	0,6710	4.127.251	2.360.825
Santa Terezinha de Goiás	531	12.584.422	2.027	37.942.866	13.645.209	3,7029	6.903.903	9.763.968
Santo Antônio da Barra	97	2.362.429	90	1.741.874	11.642.711	0,3525	12.937.276	3.133.732
Santo Antônio de Goiás	70	1.949.275	62	1.098.762	11.642.711	0,2618	14.278.985	5.521.950
Santo Ant. do Descoberto	2.614	61.062.063	830	15.440.344	50.451.746	1,5163	24.494.273	61.806.878
São Domingos	246	5.747.169	1.532	28.898.640	15.523.614	2,2318	2.939.483	8.007.832
São Francisco de Goiás	223	5.343.934	690	13.246.461	11.642.711	1,5967	6.888.318	4.845.820
São João da Paraúna	53	1.159.437	124	2.429.349	11.642.711	0,3082	3.048.320	1.069.875
São João d'Aliança	308	7.777.382	761	13.489.654	19.404.518	1,0960	10.371.005	13.503.172
São Luís de Montes Belos	3.268	79.579.459	3.793	71.787.656	31.047.228	4,8754	42.824.472	23.738.096
São Luiz do Norte	76	1.764.733	169	3.230.146	11.642.711	0,4290	3.591.755	3.615.426
São Miguel do Araguaia	1.373	32.352.906	3.481	61.223.953	23.285.421	4,0187	30.944.883	15.449.251
São Miguel do P. Quatro	28	711.979	104	1.872.618	11.642.711	0,2220	2.954.788	4.125.487
São Patrício	40	983.150	129	2.341.892	11.642.711	0,2856	1.362.027	1.231.047
São Simão	2.024	55.060.913	1.260	23.689.369	23.285.421	3,3820	34.044.912	16.798.224
Senador Canedo	7.316	156.280.910	1.760	31.998.459	86.664.458	2,1725	178.755.080	171.433.262
Serranópolis	227	6.587.813	395	9.891.335	11.642.711	1,4154	23.956.190	6.285.799
Silvânia	1.469	35.846.833	2.818	52.215.126	23.285.421	3,7818	31.919.702	13.560.505
Simolândia	98	2.140.090	477	8.730.082	11.642.711	0,9336	3.595.939	5.044.611
Sítio d'Abadia	7	113.301	110	2.133.650	11.642.711	0,1930	1.752.065	2.060.294
Taquaral de Goiás	58	1.364.737	339	6.368.518	11.642.711	0,6642	3.766.291	1.944.621
Teresina de Goiás	15	356.628	111	1.971.106	11.642.711	0,1999	3.058.971	2.301.626
Terezópolis de Goiás	99	2.416.683	139	2.650.167	11.642.711	0,4352	11.000.629	5.231.237
Três Ranchos	225	5.879.229	152	2.993.731	11.642.711	0,7621	3.919.189	1.863.949
Trindade	9.602	215.473.767	3.521	65.292.888	69.856.263	4,0192	181.268.781	99.991.184
Trombas	88	2.171.234	259	4.667.364	11.642.711	0,5874	2.004.498	2.094.352

Benefícios assistenciais e de legislação específica emitidos em 2023 (d)		Auxílio Brasil / Bolsa Família emitidos em 2023		IDHM 2010	Expectativa de vida 2010	PIB 2021	PIB per capita 2021	Total Benefícios (a)+(b)+(d)	População 2022
Qtidade	R\$	Nº Famílias	R\$						
123	1.748.898	337	2.695.272	0,693	75,4	83.215.618	17.222	596	3.972
37	605.743	364	2.959.479	0,731	77,7	326.106.312	68.973	179	3.967
5.954	93.701.386	12.804	103.856.609	0,754	76,2	16.306.270.807	65.948	26.635	214.607
752	11.846.573	1.267	10.039.274	0,719	73,8	565.884.500	28.277	6.472	19.803
306	5.109.606	341	2.647.402	0,736	74,9	217.554.594	28.513	2.718	8.300
216	3.220.182	620	4.945.065	0,706	74,9	154.106.526	22.998	946	6.182
39	611.042	325	2.575.519	0,688	74,6	295.244.722	106.127	192	3.107
64	1.033.692	370	3.037.229	0,713	75,8	260.165.524	46.583	448	4.985
1.478	22.925.018	2.427	20.253.394	0,724	74,4	1.620.936.848	41.603	8.484	37.193
52	676.180	475	3.772.939	0,683	74,1	123.175.063	32.236	266	3.510
257	4.341.173	624	5.074.519	0,714	75,5	204.953.115	22.498	869	7.239
27	395.100	324	2.601.960	0,634	74,2	110.055.986	32.687	123	2.948
27	424.407	340	2.693.152	0,701	75,6	68.304.491	31.048	272	2.810
79	1.217.363	343	2.720.733	0,665	74,5	87.562.719	27.304	470	3.322
439	7.207.499	1.771	13.882.846	0,701	74,6	190.834.960	22.756	2.997	10.370
109	1.853.566	229	1.806.387	0,691	75,1	320.990.656	65.696	296	4.287
46	698.333	796	6.266.493	0,723	74,9	154.832.411	23.484	178	7.448
2.052	30.443.364	9.386	76.699.246	0,665	74,1	825.618.304	10.740	5.496	68.654
267	4.525.539	1.523	12.232.781	0,597	74,8	206.244.508	15.501	2.045	9.710
107	1.624.895	892	7.186.306	0,651	74,5	130.582.526	20.843	1.020	6.379
20	325.614	137	1.085.163	0,724	74,1	139.614.827	106.414	197	1.898
312	5.025.939	1.340	11.315.894	0,685	73,7	569.988.528	39.519	1.381	11.275
1.355	21.442.268	2.090	16.603.550	0,731	73,5	1.486.903.871	43.114	8.416	33.279
72	1.078.626	591	4.798.129	0,669	73,1	137.395.121	26.106	317	4.947
1.030	15.983.219	2.573	20.368.524	0,664	74,1	691.572.295	31.652	5.884	22.738
30	474.527	257	2.074.690	0,697	73,1	316.722.742	77.155	162	4.234
28	431.250	249	1.984.164	0,693	75,0	53.449.603	26.201	197	2.138
944	15.212.731	1.844	14.264.777	0,720	74,5	1.432.833.459	67.212	4.228	17.619
3.321	50.744.700	8.554	69.957.373	0,701	74,6	4.765.088.929	39.236	12.397	153.522
136	2.834.704	623	5.067.775	0,681	73,2	652.576.561	74.691	758	8.295
593	9.552.114	1.554	12.585.572	0,709	73,8	1.315.547.840	62.831	4.880	22.230
131	2.103.060	1.283	10.044.843	0,645	74,6	173.317.161	25.137	706	5.715
19	333.812	652	5.138.985	0,617	73,1	75.916.968	24.973	136	2.939
37	663.410	362	2.815.622	0,716	75,8	89.299.444	25.470	434	4.038
50	731.488	803	6.510.618	0,661	74,0	39.121.827	11.058	176	2.695
86	1.198.729	1.107	8.945.693	0,685	72,9	211.067.801	25.350	324	7.842
89	1.507.381	328	2.644.141	0,745	75,9	63.860.891	22.566	466	2.906
5.029	78.470.969	10.264	82.088.622	0,699	74,3	2.666.620.908	20.201	18.152	149.167
59	947.271	430	3.447.424	0,653	73,7	70.123.726	20.053	406	3.123

Nome	Benefícios Previdenciários emitidos em 2023 Urbanos (a)		Benefícios Previdenciários emitidos em 2023 Rurais (b)		FPM 2023 (c)	Relação BPxFPM (a) + (b) ÷ (c)	Arrecadação Previdenciária em 2023	Fundeb 2023
	Qtidade	R\$	Qtidade	R\$	R\$		R\$	R\$
Turvânia	274	6.122.066	540	10.177.347	11.642.711	1,4000	5.425.770	3.003.450
Turvelândia	83	1.958.137	225	4.026.509	11.642.711	0,5140	27.452.353	5.782.161
Uirapuru	15	288.279	54	1.068.322	11.642.711	0,1165	1.414.852	2.331.265
Uruaçu	3.542	84.319.704	3.458	63.710.924	34.928.132	4,2381	60.164.809	21.916.146
Uruana	1.016	23.689.098	1.747	33.307.015	19.404.518	2,9373	6.112.279	8.704.675
Urutaí	124	2.954.477	165	3.389.334	11.642.711	0,5449	2.500.876	2.212.744
Valparaíso de Goiás	6.263	162.489.535	821	14.549.077	110.376.001	1,6040	113.651.292	191.429.639
Varjão	87	2.139.188	494	9.497.464	11.642.711	0,9995	3.290.279	2.399.003
Vianópolis	823	20.210.208	1.346	25.668.207	19.404.518	2,3643	26.802.711	10.341.059
Vicentinópolis	220	5.581.777	549	10.038.240	11.642.711	1,3416	29.918.867	8.213.464
Vila Boa	51	1.118.379	201	3.619.066	11.642.711	0,4069	4.227.929	6.135.509
Vila Propício	36	915.538	234	4.517.376	11.642.711	0,4666	11.015.686	4.666.154
Goiás - Total	537.995	14.396.536.823	301.762	5.599.985.846	5.673.291.858	-	14.429.319.488	4.893.708.197

Benefícios assistenciais e de legislação específica emitidos em 2023 (d)		Auxílio Brasil / Bolsa Família emitidos em 2023		IDHM 2010	Expectativa de vida 2010	PIB 2021	PIB per capita 2021	Total Benefícios (a)+(b)+(d)	População 2022
Qtidade	R\$	Nº Famílias	R\$						
127	2.050.521	399	3.133.454	0,697	74,2	204.383.356	45.158	941	4.462
69	1.014.212	544	4.430.373	0,691	73,8	566.460.906	103.995	377	4.847
20	314.588	517	4.118.822	0,670	74,3	77.418.054	27.366	89	3.874
1.871	29.661.867	1.709	13.914.665	0,737	76,6	1.299.875.773	31.589	8.871	43.728
417	6.686.857	1.673	13.268.242	0,703	74,4	294.356.593	21.338	3.180	13.681
38	609.990	231	1.751.108	0,732	75,5	164.802.718	53.928	327	3.119
3.209	47.802.190	12.060	100.066.904	0,746	73,9	2.964.512.369	16.871	10.293	196.967
96	1.432.405	347	2.721.220	0,687	73,8	105.087.697	27.310	677	3.720
368	6.045.388	1.000	8.251.665	0,712	74,1	857.967.844	60.901	2.537	14.046
148	2.528.223	742	6.001.788	0,684	73,2	480.173.143	53.341	917	8.776
140	2.430.682	669	5.414.811	0,647	74,1	179.898.830	27.887	392	3.686
39	605.455	761	6.034.030	0,634	73,1	308.013.003	51.845	309	5.646
194.748	3.056.459.570	503.735	4.075.914.708	-	-	269.627.873.900	-	1.034.505	6.950.976



MARANHÃO

MA

“ Quando às irmãs os braços estendeste
Foi com a glória a fulgir do teu semblante
Sempre envolta na tua luz celeste
Pátria de heróis, tens caminhado avante ”

Total de Municípios	217
----------------------------	------------

Total de municípios em que o valor dos benefícios previdenciários é superior ao FPM	159
-------------------------------------------------------------------------------------	-----

Em 73,3% dos municípios o valor dos benefícios previdenciários supera o valor do FPM

Nome	Benefícios Previdenciários emitidos em 2023 Urbanos (a)		Benefícios Previdenciários emitidos em 2023 Rurais (b)		FPM 2023 (c)	Relação BPxFPM (a) + (b) ÷ (c)	Arrecadação Previdenciária em 2023	Fundeb 2023
	Qtidade	R\$	Qtidade	R\$	R\$		R\$	R\$
Açailândia	4.056	92.287.771	13.887	219.070.365	59.513.918	5,2317	137.742.697	124.763.632
Afonso Cunha	36	767.945	712	11.612.376	11.158.860	1,1095	821.599	26.804.794
Água Doce do Maranhão	48	844.465	171	2.611.220	14.878.480	0,2323	1.347.697	25.788.663
Alcântara	211	4.496.456	2.852	51.405.903	22.317.719	2,5048	3.819.372	28.300.703
Aldeias Altas	260	5.708.622	3.132	53.902.119	26.037.339	2,2894	10.147.575	67.961.707
Altamira do Maranhão	75	1.592.277	1.427	25.399.831	11.158.860	2,4189	2.607.491	18.059.710
Alto Alegre do Maranhão	149	2.998.293	1.878	29.411.119	26.037.339	1,2447	5.642.346	41.811.526
Alto Alegre do Pindaré	106	2.280.940	3.489	57.511.293	29.756.959	2,0094	3.702.564	62.044.308
Alto Parnaíba	168	3.986.405	1.436	25.441.653	14.878.480	1,9779	7.780.122	11.383.412
Amapá do Maranhão	35	860.093	488	8.009.248	11.158.860	0,7948	4.879.666	25.011.568
Amarante do Maranhão	261	5.660.421	5.559	96.481.109	33.476.579	3,0511	5.080.200	56.860.631
Anajatuba	216	5.184.271	3.865	70.369.502	26.037.339	2,9017	5.516.820	35.860.647
Anapurus	54	1.099.390	851	14.408.515	18.598.100	0,8338	4.331.965	32.540.394
Apicum-Açu	73	1.592.170	1.856	28.955.546	22.317.719	1,3688	3.737.082	30.313.832
Araguanã	2	55.994	7	144.763	18.598.100	0,0108	2.512.783	33.488.677
Araioses	823	16.093.755	6.790	114.257.189	37.196.199	3,5044	4.282.117	78.789.430
Arame	186	3.565.618	4.651	78.291.226	29.756.959	2,7508	12.505.735	40.596.133
Arari	884	25.141.229	5.080	88.387.555	26.037.339	4,3602	12.552.536	45.696.355
Axixá	62	1.390.822	909	16.719.382	14.878.480	1,2172	4.439.763	17.814.461
Bacabal	5.120	122.427.372	17.625	281.029.256	59.513.918	6,7792	60.738.732	147.911.142
Bacabeira	123	3.259.957	592	9.766.626	22.317.719	0,5837	12.618.541	29.975.625
Bacuri	191	3.898.295	3.058	50.592.061	22.317.719	2,4416	5.086.264	38.961.571
Bacurituba	6	159.211	264	5.238.151	11.158.860	0,4837	4.097.530	10.493.538
Balsas	4.565	111.833.684	8.254	145.781.097	55.794.298	4,6172	198.078.597	97.466.147
Barão de Grajaú	455	10.658.755	2.121	39.249.440	22.317.719	2,2363	8.770.530	19.987.546
Barra do Corda	2.507	58.597.782	17.684	301.765.411	52.074.678	6,9201	19.068.301	137.780.309
Barreirinhas	885	20.635.557	8.409	140.834.884	44.635.438	3,6175	21.205.786	110.775.090
Bela Vista do Maranhão	52	1.049.538	1.066	18.106.048	14.878.480	1,2875	1.779.328	43.316.246
Belágua	22	512.476	470	7.424.417	11.158.860	0,7113	6.379.938	35.338.722
Benedito Leite	51	1.340.707	385	7.136.827	11.158.860	0,7597	4.080.768	7.503.725
Bequimão	352	7.786.640	4.136	75.268.107	22.317.719	3,7215	2.773.447	24.040.537
Bernardo do Mearim	0	5.335	5	99.126	11.158.860	0,0094	3.305.195	8.495.961
Boa Vista do Gurupi	35	615.304	472	7.888.743	11.158.860	0,7621	2.487.887	23.969.714
Bom Jardim	253	5.509.303	5.744	95.714.795	33.476.579	3,0237	9.705.804	78.883.514
Bom Jesus das Selvas	113	2.237.569	1.338	21.445.203	29.756.959	0,7959	5.458.726	53.642.249
Bom Lugar	60	1.433.592	1.128	19.561.876	18.598.100	1,1289	5.673.168	23.108.751
Brejo	527	12.462.212	6.194	103.949.634	29.756.959	3,9121	13.022.793	68.554.464
Brejo de Areia	16	502.075	605	10.864.235	11.158.860	1,0186	764.700	14.868.157
Buriti	162	3.731.743	4.069	70.918.255	26.037.339	2,8670	4.960.213	64.781.098

Benefícios assistenciais e de legislação específica emitidos em 2023 (d)		Auxílio Brasil / Bolsa Família emitidos em 2023		IDHM 2010	Expectativa de vida 2010	PIB 2021	PIB per capita 2021	Total Benefícios (a)+(b)+(d)	População 2022
Qtidade	R\$	Nº Famílias	R\$						
3.467	51.978.893	11.109	91.013.276	0,672	72,1	3.828.780.053	33.650	21.410	107.263
151	2.367.313	1.941	16.326.324	0,529	68,5	85.067.792	12.829	899	6.144
47	695.094	2.668	21.583.983	0,500	66,8	101.671.659	7.986	266	12.154
427	6.816.479	7.024	53.867.242	0,573	70,2	148.797.437	6.725	3.490	18.446
353	5.281.106	4.076	34.841.022	0,513	68,2	249.449.978	9.246	3.745	22.549
117	2.083.803	1.876	14.653.086	0,549	68,1	71.525.556	8.670	1.619	6.451
299	4.336.193	4.496	33.761.991	0,554	69,6	303.156.310	10.802	2.326	23.270
522	8.230.594	5.375	44.483.773	0,558	71,4	251.785.502	7.876	4.117	25.673
298	4.750.977	1.803	15.313.882	0,633	72,1	578.991.387	51.544	1.902	11.076
69	966.305	1.836	13.540.300	0,520	66,3	70.213.299	9.964	592	7.162
591	9.378.609	5.992	53.377.608	0,555	68,0	388.693.192	9.251	6.411	36.266
559	8.685.304	6.362	38.262.223	0,581	70,7	207.642.870	7.642	4.640	23.968
159	2.401.120	4.267	34.861.606	0,581	70,8	149.133.237	9.289	1.064	13.795
310	4.676.503	5.318	42.112.082	0,568	68,1	133.978.868	7.620	2.239	17.533
10	169.920	2.212	13.577.139	0,533	67,4	101.753.938	6.491	19	11.169
554	8.319.380	8.338	60.428.667	0,521	67,5	282.823.230	6.005	8.167	38.980
448	7.179.131	5.375	46.515.077	0,512	67,1	290.362.263	8.846	5.285	25.646
793	12.508.616	4.876	32.946.229	0,626	70,8	313.303.333	10.439	6.757	29.302
134	2.169.664	2.834	17.565.509	0,641	71,6	97.443.403	7.965	1.105	11.797
5.083	79.246.706	20.431	153.686.560	0,651	70,2	1.514.710.749	14.413	27.828	104.352
219	3.095.147	3.463	22.283.785	0,629	71,1	599.322.052	34.353	934	17.073
480	7.550.085	3.383	26.761.050	0,578	69,2	122.905.635	6.563	3.729	16.206
42	605.305	1.450	10.042.539	0,537	65,9	39.600.412	6.952	312	5.196
5.112	77.517.565	12.859	106.338.688	0,687	73,4	6.307.609.556	65.060	17.931	100.257
416	6.753.051	3.836	30.377.700	0,592	69,6	268.565.093	14.116	2.992	19.310
3.450	53.160.760	16.002	130.679.665	0,606	70,8	889.326.752	10.004	23.641	84.708
1.408	21.118.587	14.193	116.370.655	0,570	70,1	635.796.206	9.951	10.702	69.312
299	4.856.234	2.591	16.659.570	0,554	69,1	107.575.324	9.481	1.417	11.911
145	1.985.384	2.092	13.938.631	0,512	67,4	60.733.808	8.006	637	8.504
37	543.021	1.251	10.114.786	0,546	68,1	73.162.112	12.965	473	5.472
516	8.100.974	4.600	33.242.310	0,601	70,4	138.139.787	6.480	5.004	19.572
11	139.891	1.054	8.487.848	0,604	69,5	105.126.327	17.228	16	5.842
69	1.065.394	1.642	10.972.245	0,545	65,9	67.553.614	7.953	576	7.622
663	10.056.003	6.712	48.228.837	0,538	70,0	411.429.902	9.794	6.660	32.894
255	3.876.509	5.445	45.364.723	0,558	70,1	375.735.775	10.706	1.706	28.589
331	5.385.682	2.898	22.422.926	0,562	69,5	117.982.927	7.117	1.519	11.675
769	11.731.072	6.749	55.063.778	0,562	70,5	328.697.405	8.908	7.490	34.116
88	1.412.856	2.035	17.039.955	0,519	65,6	71.081.746	8.040	709	9.224
374	6.040.080	6.724	56.575.474	0,548	67,8	277.994.975	9.614	4.605	29.693

Nome	Benefícios Previdenciários emitidos em 2023 Urbanos (a)		Benefícios Previdenciários emitidos em 2023 Rurais (b)		FPM 2023 (c)	Relação BPxFPM (a) + (b) ÷ (c)	Arrecadação Previdenciária em 2023	Fundeb 2023
	Qtidade	R\$	Qtidade	R\$	R\$		R\$	R\$
Buriti Bravo	250	5.568.039	5.497	94.124.421	26.037.339	3,8288	12.176.994	41.645.959
Burititupu	566	11.152.905	10.042	160.817.360	48.355.058	3,5564	11.051.288	104.562.708
Buritirana	152	2.803.263	1.441	24.253.120	18.598.100	1,4548	3.697.665	23.198.562
Cachoeira Grande	12	298.503	158	2.337.913	11.158.860	0,2363	1.350.138	26.602.877
Cajapió	81	1.492.629	1.245	21.683.174	14.878.480	1,5577	3.771.300	13.319.607
Cajari	89	1.864.040	1.412	23.865.519	22.317.719	1,1529	1.106.861	33.847.172
Campestre do Maranhão	299	6.583.680	1.348	22.567.774	18.598.100	1,5674	4.273.667	16.535.367
Cândido Mendes	226	5.354.559	3.190	51.271.829	22.317.719	2,5373	10.240.844	63.269.351
Cantanhede	267	5.914.015	4.445	74.061.939	24.247.534	3,2983	7.068.973	47.031.422
Capinzal do Norte	74	1.755.308	796	13.277.119	14.878.480	1,0103	2.308.635	19.556.239
Carolina	1.128	29.383.084	3.102	55.999.471	26.037.339	3,2792	18.915.931	44.218.923
Carutapera	434	9.173.153	4.374	69.469.960	26.037.339	3,0204	11.128.701	43.926.363
Caxias	4.888	112.354.421	22.714	379.920.742	142.638.085	3,4512	77.413.913	187.182.569
Cedral	68	1.333.601	1.085	18.983.422	14.878.480	1,3655	3.704.912	16.699.952
Central do Maranhão	45	757.836	884	15.461.330	11.158.860	1,4535	4.202.576	16.716.623
Centro do Guilherme	17	290.390	710	10.987.097	18.598.100	0,6064	4.535.135	46.620.424
Centro N. do Maranhão	61	1.305.927	1.232	20.253.830	22.317.719	0,9660	7.341.727	50.619.841
Chapadinha	1.360	34.936.902	15.304	253.030.183	48.355.058	5,9553	20.146.374	151.207.102
Cidelândia	150	3.358.445	983	16.501.471	18.598.100	1,0678	4.652.368	18.823.829
Codó	3.627	87.242.195	18.651	307.667.743	63.233.538	6,2453	70.152.336	178.792.706
Coelho Neto	1.453	39.682.806	8.030	135.429.472	37.196.199	4,7078	7.373.640	91.086.106
Colinas	672	16.493.870	8.290	141.692.988	33.476.579	4,7253	20.772.078	59.410.304
Conceição do Lago-Açu	62	1.232.712	1.098	17.260.235	18.598.100	0,9943	2.305.571	36.819.904
Coroatá	1.599	33.515.649	12.293	208.714.644	44.635.438	5,4269	11.325.347	99.503.333
Cururupu	807	17.827.155	7.881	130.559.045	29.756.959	4,9866	4.586.092	46.112.645
Davinópolis	139	2.980.317	615	10.332.470	16.808.295	0,7920	3.522.694	20.757.610
Dom Pedro	561	13.838.739	4.575	78.988.466	22.317.719	4,1593	5.951.279	26.288.953
Duque Bacelar	100	2.054.509	1.837	31.252.372	14.878.480	2,2386	3.019.609	27.169.389
Esperantinópolis	237	5.191.345	4.608	78.987.716	20.527.915	4,1007	6.147.418	32.132.519
Estreito	1.246	30.713.792	3.984	68.465.765	33.476.579	2,9627	28.478.263	42.829.608
Feira Nova do Maranhão	57	1.249.777	798	13.964.962	11.158.860	1,3635	4.857.887	12.561.083
Fernando Falcão	13	253.334	211	3.499.853	14.878.480	0,2523	2.260.304	16.153.880
Formosa da Serra Negra	70	1.359.289	2.475	43.907.503	22.317.719	2,0283	4.641.184	33.777.666
Fortaleza dos Nogueiras	324	7.760.283	2.519	44.880.176	14.878.480	3,5380	7.301.886	20.827.322
Fortuna	208	5.232.904	2.963	51.906.943	22.317.719	2,5603	6.470.339	36.333.862
Godofredo Viana	40	1.001.204	563	8.813.589	14.878.480	0,6597	1.796.054	12.937.466
Gonçalves Dias	287	6.859.554	3.988	68.899.572	22.317.719	3,3946	5.202.525	21.920.428
Governador Archer	61	1.236.554	950	16.393.047	14.878.480	1,1849	2.315.626	18.848.776
Governador Edison Lobão	163	3.355.780	599	9.804.011	22.317.719	0,5897	13.436.082	30.530.567

Benefícios assistenciais e de legislação específica emitidos em 2023 (d)		Auxílio Brasil / Bolsa Família emitidos em 2023		IDHM 2010	Expectativa de vida 2010	PIB 2021	PIB per capita 2021	Total Benefícios (a)+(b)+(d)	População 2022
Qtidade	R\$	Nº Famílias	R\$						
359	5.564.744	5.223	42.914.384	0,590	70,1	238.709.747	9.949	6.106	22.427
1.277	19.942.840	8.833	73.596.184	0,556	67,5	748.132.109	10.166	11.885	52.395
193	3.031.930	2.820	23.596.322	0,583	68,5	122.497.242	7.902	1.786	12.870
65	925.222	3.687	28.863.522	0,537	71,4	60.991.975	6.404	235	10.227
88	1.404.642	2.189	14.996.116	0,553	68,2	70.672.712	6.279	1.414	10.032
212	3.234.556	5.528	36.945.620	0,523	69,8	128.110.735	6.563	1.713	16.296
427	6.355.621	1.828	15.042.796	0,652	71,4	214.038.495	14.731	2.074	12.185
411	6.307.388	4.495	33.217.746	0,561	69,7	146.820.810	7.206	3.827	19.805
666	10.149.129	4.255	31.904.576	0,565	71,4	153.435.910	6.900	5.378	17.355
129	1.848.657	2.579	21.037.871	0,537	66,9	284.011.066	25.968	999	11.372
1.193	18.929.022	4.533	36.285.394	0,634	73,1	525.939.631	21.777	5.423	24.056
594	8.733.236	7.403	56.389.576	0,574	69,8	202.040.303	8.385	5.402	24.263
5.239	83.734.675	19.076	157.111.284	0,624	70,2	2.112.940.780	12.716	32.841	153.634
132	2.176.438	2.684	14.020.488	0,605	69,9	78.601.930	7.338	1.285	10.214
122	2.037.587	2.679	20.842.182	0,585	67,8	58.363.240	6.628	1.051	7.086
137	2.148.001	3.319	25.416.185	0,542	67,4	103.760.851	7.478	864	12.384
171	2.539.949	4.102	34.033.061	0,518	68,0	200.804.874	9.104	1.464	16.254
2.639	39.396.812	23.134	186.530.328	0,604	71,2	894.508.830	11.084	19.303	81.339
167	2.518.401	2.658	21.789.594	0,600	68,7	183.587.774	12.359	1.300	12.857
4.313	69.375.615	18.321	153.199.116	0,595	70,2	1.648.785.850	13.365	26.591	112.110
1.261	19.851.100	9.917	78.976.583	0,564	68,7	462.763.066	9.292	10.744	41.353
760	11.614.005	8.627	70.454.912	0,596	67,5	553.252.847	13.350	9.722	40.322
166	2.473.296	3.015	18.443.004	0,512	69,3	147.232.007	8.891	1.326	14.921
2.150	34.408.989	10.035	80.808.725	0,576	69,2	533.669.770	8.112	16.042	59.563
1.301	20.328.619	9.302	72.091.981	0,612	71,1	264.587.576	8.126	9.989	31.662
206	3.197.704	1.663	13.628.573	0,607	69,8	190.230.491	14.720	960	14.467
800	12.746.015	4.514	36.304.794	0,622	70,5	262.586.265	11.225	5.936	23.111
205	3.169.260	3.064	24.987.117	0,533	66,6	86.925.940	7.591	2.142	10.223
492	7.335.655	3.863	30.632.694	0,586	67,8	159.008.703	9.369	5.337	18.355
1.232	18.215.467	4.657	37.767.962	0,659	73,0	1.138.793.570	26.424	6.462	33.245
83	1.251.099	1.584	13.221.389	0,532	68,7	118.019.459	13.875	938	8.048
51	830.752	2.537	22.575.963	0,443	68,7	100.433.454	9.512	275	10.875
371	5.873.267	3.327	28.003.845	0,556	71,4	202.181.120	10.408	2.916	17.758
481	7.805.382	2.671	21.840.628	0,616	71,4	346.719.806	27.383	3.324	12.642
230	3.432.440	3.160	26.879.172	0,580	67,4	143.320.686	8.046	3.401	17.075
70	948.670	1.920	15.400.484	0,604	70,0	2.658.714.204	219.656	673	9.894
403	6.384.531	3.528	29.057.742	0,568	70,5	150.087.812	8.360	4.678	17.432
117	1.903.105	1.735	14.320.205	0,565	66,2	91.924.710	8.410	1.128	10.294
269	4.119.759	2.915	23.669.375	0,629	70,8	375.030.362	20.012	1.031	18.375

Nome	Benefícios Previdenciários emitidos em 2023 Urbanos (a)		Benefícios Previdenciários emitidos em 2023 Rurais (b)		FPM 2023 (c)	Relação BPxFPM (a) + (b) ÷ (c)	Arrecadação Previdenciária em 2023	Fundeb 2023
	Qtidade	R\$	Qtidade	R\$	R\$		R\$	R\$
Gov. Eugênio Barros	188	3.919.295	2.562	43.620.410	18.598.100	2,5562	9.611.904	27.705.292
Governador Luiz Rocha	28	682.413	729	11.945.899	11.158.860	1,1317	755.121	13.020.101
Governador Newton Bello	42	921.421	875	14.847.110	13.088.675	1,2047	5.157.511	26.294.007
Governador Nunes Freire	235	5.291.225	3.465	54.162.362	26.037.339	2,2834	7.723.562	54.949.126
Graça Aranha	17	431.639	241	4.549.301	11.158.860	0,4464	2.278.800	9.541.944
Grajaú	1.274	28.693.355	9.385	156.137.265	46.565.254	3,9693	31.144.030	149.224.644
Guimarães	159	3.360.455	1.731	30.703.841	14.878.480	2,2895	3.303.213	16.551.403
Humberto de Campos	306	6.195.606	3.370	57.618.328	26.037.339	2,4509	7.561.027	61.547.819
Icatu	102	2.177.471	2.710	47.991.868	26.037.339	1,9268	4.022.786	38.769.870
Igarapé do Meio	65	1.366.912	1.170	19.784.754	18.598.100	1,1373	3.543.024	42.581.532
Igarapé Grande	290	6.534.137	3.723	67.261.267	14.878.480	4,9599	2.505.882	15.075.971
Imperatriz	19.512	491.366.037	23.156	387.664.529	142.638.085	6,1627	424.654.114	267.405.998
Itaipava do Grajaú	28	618.642	1.103	18.417.293	18.598.100	1,0235	765.854	24.752.958
Itapecuru Mirim	1.402	32.578.794	9.281	152.395.168	44.635.438	4,1441	40.960.111	110.317.256
Itinga do Maranhão	785	17.038.902	3.347	55.559.882	26.037.339	2,7883	9.711.529	42.894.270
Jatobá	23	419.071	311	5.023.864	14.878.480	0,3658	299.054	14.107.477
Jenipapo dos Vieiras	58	1.366.158	1.137	19.705.348	22.317.719	0,9442	1.974.570	28.769.370
João Lisboa	595	13.106.572	3.374	60.428.612	24.247.534	3,0327	13.099.606	49.610.997
Joselândia	136	3.247.700	1.876	32.696.888	18.598.100	1,9327	7.127.447	21.922.820
Junco do Maranhão	8	165.404	178	2.930.446	11.158.860	0,2774	5.043.161	12.400.266
Lago da Pedra	1.073	23.789.774	13.367	230.300.427	40.915.819	6,2101	17.715.279	71.058.584
Lago do Junco	85	1.983.072	1.337	22.510.833	14.878.480	1,6463	2.479.772	20.067.836
Lago dos Rodrigues	98	1.974.366	1.303	22.174.196	11.158.860	2,1641	4.627.621	18.054.025
Lago Verde	160	3.300.391	3.016	50.156.329	18.598.100	2,8743	791.519	29.829.499
Lagoa do Mato	46	903.288	788	13.267.345	14.878.480	0,9524	2.766.878	15.093.430
Lagoa Gr. do Maranhão	66	1.317.922	1.447	23.529.225	14.878.480	1,6700	5.692.120	18.269.490
Lajeado Novo	68	1.230.827	1.014	17.681.138	11.158.860	1,6948	1.609.044	14.492.420
Lima Campos	235	5.240.291	2.654	46.080.855	14.878.480	3,4494	3.136.574	21.475.412
Loreto	172	3.903.209	1.688	30.431.768	14.878.480	2,3077	6.461.655	18.724.220
Luis Domingues	29	522.035	508	7.959.465	11.158.860	0,7601	1.451.155	16.637.173
Magalhães de Almeida	143	3.150.978	1.456	23.632.001	22.317.719	1,2001	4.299.717	52.762.663
Maracaçumé	258	5.802.765	5.318	87.643.363	22.317.719	4,1871	3.823.279	56.710.796
Marajá do Sena	8	145.680	343	5.017.670	11.158.860	0,4627	3.603.070	15.125.680
Maranhãozinho	50	1.313.561	895	15.157.611	18.598.100	0,8856	6.047.845	42.861.498
Mata Roma	143	2.913.355	3.494	61.054.910	22.317.719	2,8663	2.720.488	24.135.551
Matinha	388	7.344.269	3.604	63.527.835	22.317.719	3,1756	10.505.866	35.950.280
Matões	343	7.157.641	4.323	73.967.605	29.756.959	2,7263	15.068.405	59.437.535
Matões do Norte	41	824.775	519	7.592.673	22.317.719	0,3772	3.256.708	23.949.888
Milagres do Maranhão	25	611.143	344	5.614.541	11.158.860	0,5579	2.370.393	24.646.609

Benefícios assistenciais e de legislação específica emitidos em 2023 (d)		Auxílio Brasil / Bolsa Família emitidos em 2023		IDHM 2010	Expectativa de vida 2010	PIB 2021	PIB per capita 2021	Total Benefícios (a)+(b)+(d)	População 2022
Qtidade	R\$	Nº Famílias	R\$						
345	5.446.533	2.668	22.229.416	0,572	69,2	118.447.933	8.056	3.095	13.918
83	1.273.418	1.266	10.542.792	0,544	66,5	71.094.403	9.024	840	7.061
135	2.121.731	2.285	17.196.273	0,521	68,1	84.191.322	8.318	1.052	10.708
648	9.280.803	4.999	36.061.338	0,569	68,3	258.016.243	10.117	4.348	22.754
44	701.535	1.192	9.761.776	0,570	69,9	54.165.651	8.651	302	6.012
1.501	22.545.697	12.076	103.230.346	0,609	70,2	1.149.837.283	16.265	12.160	73.942
190	3.011.879	2.464	16.671.803	0,625	71,3	93.414.092	7.807	2.080	10.285
550	8.358.899	5.880	49.841.822	0,535	70,5	184.410.582	6.328	4.226	25.656
588	8.947.697	6.182	48.896.253	0,546	68,6	178.972.561	6.526	3.400	24.719
347	5.561.750	3.038	23.625.724	0,569	66,2	370.691.828	25.618	1.582	13.483
419	6.766.048	2.191	17.797.695	0,614	69,8	117.754.235	10.282	4.432	10.222
10.845	170.363.010	28.505	233.786.402	0,731	73,2	7.693.510.696	29.593	53.513	273.027
129	2.033.639	3.412	29.055.136	0,518	68,6	107.309.980	6.641	1.260	13.847
1.696	24.829.204	10.596	84.749.362	0,599	69,8	772.939.586	11.164	12.379	65.721
1.094	17.351.203	4.330	34.317.642	0,630	70,8	489.270.029	18.722	5.226	23.904
25	365.364	1.872	15.478.259	0,561	67,1	75.706.137	7.235	359	8.239
132	2.011.162	3.057	27.759.373	0,490	71,0	125.761.932	7.345	1.327	17.066
647	10.296.596	3.601	30.096.436	0,641	72,1	270.664.820	11.432	4.616	24.609
177	2.782.492	3.120	23.745.456	0,561	69,6	116.564.142	7.183	2.189	14.942
38	496.737	1.083	8.469.116	0,552	66,4	61.713.520	14.239	224	5.146
1.397	22.221.864	9.439	74.672.390	0,589	68,4	550.476.614	10.802	15.837	44.422
134	2.083.174	2.001	15.355.099	0,581	69,5	86.662.246	7.951	1.556	9.491
125	1.894.408	1.610	12.025.086	0,602	69,2	83.997.521	9.501	1.526	8.755
685	10.708.673	3.351	25.875.103	0,557	68,9	135.765.257	8.294	3.861	14.678
55	852.806	2.514	20.477.508	0,566	68,6	97.025.583	8.602	889	10.583
124	1.878.708	2.518	18.043.558	0,502	68,9	102.453.915	8.883	1.637	11.417
149	2.316.584	1.694	14.029.250	0,589	69,3	101.484.644	13.261	1.231	7.051
319	5.054.725	2.074	16.875.024	0,581	67,3	274.573.604	22.990	3.208	11.320
276	4.126.085	2.480	20.152.575	0,582	71,3	413.286.703	33.680	2.136	11.526
47	709.979	2.295	17.420.288	0,588	69,0	57.351.082	8.174	584	7.159
104	1.555.216	2.553	19.415.034	0,567	68,7	140.989.288	6.970	1.703	13.747
1.006	15.958.458	5.092	38.645.726	0,582	68,1	207.076.155	9.511	6.582	21.106
37	459.074	1.446	11.163.230	0,452	71,4	90.823.547	11.709	388	7.200
117	1.891.158	2.088	15.208.952	0,550	68,1	120.933.544	7.218	1.062	13.797
601	9.161.556	4.461	37.805.120	0,570	71,6	179.239.454	10.468	4.238	16.919
437	6.886.425	6.048	37.442.951	0,619	68,9	196.784.733	8.342	4.429	21.808
409	6.569.538	6.749	57.025.835	0,550	69,3	256.405.270	7.519	5.075	31.954
97	1.284.955	2.425	18.735.800	0,533	71,1	99.342.586	5.737	657	17.582
97	1.466.788	1.706	14.210.110	0,527	70,8	64.355.118	7.569	466	8.812

Nome	Benefícios Previdenciários emitidos em 2023 Urbanos (a)		Benefícios Previdenciários emitidos em 2023 Rurais (b)		FPM 2023 (c)	Relação BPxFPM (a) + (b) ÷ (c)	Arrecadação Previdenciária em 2023	Fundeb 2023
	Qtidade	R\$	Qtidade	R\$	R\$		R\$	R\$
Mirador	172	4.473.593	3.546	62.383.207	22.317.719	2,9957	3.911.012	32.064.560
Miranda do Norte	241	5.410.870	2.103	35.201.645	26.037.339	1,5598	6.860.410	34.150.830
Mirinzal	256	5.555.053	2.646	45.464.016	18.598.100	2,7432	4.307.875	18.226.593
Monção	21	408.351	594	8.738.466	29.756.959	0,3074	3.594.321	58.666.905
Montes Altos	70	1.363.469	1.237	22.362.658	11.158.860	2,1262	3.548.225	12.392.786
Morros	91	1.980.551	1.265	21.905.289	22.317.719	1,0703	6.167.747	39.327.774
Nina Rodrigues	45	1.041.198	587	9.727.085	18.598.100	0,5790	3.673.311	23.193.061
Nova Colinas	25	543.812	392	7.487.903	11.158.860	0,7198	4.621.150	9.637.342
Nova Iorque	51	945.042	401	7.298.277	11.158.860	0,7387	2.614.957	6.650.200
No. Olinda do Maranhão	68	1.451.395	1.821	31.010.105	22.317.719	1,4545	5.490.211	34.257.481
Olho d'Água das Cunhãs	310	6.404.484	2.773	47.740.525	22.317.719	2,4261	3.253.795	46.351.379
Olinda No. do Maranhão	100	2.231.978	1.620	28.060.742	18.598.100	1,6288	7.663.494	26.101.221
Paço do Lumiar	3.473	87.083.729	7.637	120.875.697	142.438.212	1,4600	58.175.754	144.031.250
Palmeirândia	136	2.839.249	2.130	37.076.815	22.317.719	1,7885	1.715.516	31.917.832
Paraibano	215	4.797.210	2.598	44.125.786	22.317.719	2,1921	10.056.376	34.174.339
Parnarama	338	7.502.463	5.140	88.900.158	29.756.959	3,2397	9.441.522	67.276.816
Passagem Franca	157	3.851.598	3.488	60.771.130	22.317.719	2,8956	2.653.170	25.812.885
Pastos Bons	167	3.717.852	1.991	36.253.350	22.317.719	1,7910	10.406.714	48.797.845
Paulino Neves	30	846.146	349	5.692.114	20.527.915	0,3185	7.107.549	38.377.891
Paulo Ramos	182	4.364.934	4.791	81.459.265	22.317.719	3,8456	4.993.220	53.584.422
Pedreiras	3.294	70.673.729	12.834	217.980.182	33.476.579	8,6226	20.904.515	45.398.300
Pedro do Rosário	44	991.545	1.258	21.122.433	26.037.339	0,8493	5.161.615	71.687.308
Penalva	343	7.059.226	5.371	90.103.272	33.476.579	2,9024	15.442.850	66.100.986
Peri Mirim	95	2.262.628	1.522	27.054.295	18.598.100	1,5763	5.163.206	19.777.389
Peritoró	191	4.303.563	2.249	36.638.915	22.317.719	1,8345	5.229.996	49.790.609
Pindaré-Mirim	392	9.011.326	4.239	71.807.497	29.756.959	2,7160	4.270.119	97.701.229
Pinheiro	2.942	72.240.201	18.631	304.999.797	52.074.678	7,2442	30.784.559	110.449.192
Pio XII	277	5.840.926	3.970	67.304.850	22.317.719	3,2775	8.677.726	72.700.720
Pirapemas	51	1.279.767	1.144	18.497.594	22.317.719	0,8862	13.314.535	38.730.124
Poção de Pedras	343	8.791.121	3.422	61.300.684	22.317.719	3,1406	2.818.701	32.416.453
Porto Franco	707	17.552.360	2.917	52.118.920	26.037.339	2,6758	12.568.377	54.528.224
Porto Rico do Maranhão	32	633.883	893	15.524.668	11.158.860	1,4480	787.372	12.379.590
Presidente Dutra	1.891	46.971.935	14.628	250.792.714	37.196.199	8,0052	39.243.627	63.378.995
Presidente Juscelino	41	813.367	501	8.535.840	14.878.480	0,6284	676.437	22.946.976
Presidente Médici	18	367.702	436	7.526.883	11.158.860	0,7075	719.046	14.650.560
Presidente Sarney	110	2.702.015	1.966	33.449.906	22.317.719	1,6199	1.533.967	52.434.657
Presidente Vargas	21	410.571	688	10.274.679	14.878.480	0,7182	1.220.527	34.739.478
Primeira Cruz	47	917.024	792	13.587.679	18.598.100	0,7799	5.356.106	34.397.864
Raposa	65	1.299.403	566	9.098.543	29.756.959	0,3494	16.177.580	51.255.063

Benefícios assistenciais e de legislação específica emitidos em 2023 (d)		Auxílio Brasil / Bolsa Família emitidos em 2023		IDHM 2010	Expectativa de vida 2010	PIB 2021	PIB per capita 2021	Total Benefícios (a)+(b)+(d)	População 2022
Qtidade	R\$	Nº Famílias	R\$						
286	4.529.032	5.152	42.635.828	0,545	69,4	277.841.394	13.202	4.004	20.998
513	7.865.334	4.269	31.146.335	0,610	70,1	788.633.668	27.081	2.857	20.562
251	3.998.955	4.241	32.042.443	0,622	70,4	112.073.004	7.442	3.153	13.958
129	1.624.828	7.384	55.471.634	0,546	67,2	257.693.026	7.604	744	27.620
156	2.600.220	2.002	16.539.863	0,575	68,9	86.501.480	9.543	1.463	10.286
282	4.380.174	4.625	36.142.674	0,548	67,4	149.936.069	7.608	1.638	18.054
136	2.065.885	2.676	22.228.123	0,585	71,4	88.539.027	5.972	768	12.477
73	1.141.596	906	7.613.610	0,566	69,9	86.440.603	15.806	490	5.021
22	345.075	1.165	8.721.380	0,584	68,7	50.977.234	10.888	474	4.308
304	4.754.042	3.543	21.062.604	0,581	70,3	183.185.369	8.629	2.193	14.277
533	8.792.413	4.184	30.312.448	0,589	70,2	188.404.976	9.605	3.616	17.937
179	2.652.680	3.525	23.975.995	0,575	68,4	107.307.081	7.169	1.899	13.320
3.117	46.416.798	17.575	141.154.377	0,724	72,8	1.240.526.777	9.903	14.227	145.752
277	4.374.171	5.424	40.924.622	0,556	67,9	139.134.541	7.013	2.543	21.056
256	4.062.434	5.210	42.554.469	0,580	68,4	183.382.622	8.501	3.069	19.530
445	7.057.754	5.801	48.673.085	0,542	70,5	323.003.885	9.200	5.923	31.179
214	3.251.338	3.738	31.479.770	0,532	68,0	200.119.605	10.394	3.859	17.244
194	3.048.700	4.092	33.510.033	0,610	70,2	309.544.604	15.719	2.352	18.724
74	1.163.499	3.770	31.958.451	0,561	68,2	118.359.797	7.264	453	17.054
456	7.071.195	4.297	34.484.139	0,549	65,6	194.181.465	9.206	5.429	20.183
2.111	33.588.916	4.726	37.878.879	0,682	72,5	787.720.943	20.119	18.239	36.980
163	2.621.458	7.583	56.133.415	0,516	66,8	157.904.386	6.178	1.465	24.260
757	11.390.617	7.422	58.182.742	0,554	66,6	253.791.151	6.510	6.471	32.436
218	3.413.684	4.341	30.554.956	0,599	69,6	95.959.281	6.677	1.835	11.093
248	3.813.676	5.267	42.734.878	0,564	71,4	230.471.633	9.795	2.688	20.471
743	11.582.556	5.672	41.096.136	0,633	70,3	296.247.099	8.927	5.374	29.440
3.667	58.081.463	16.194	116.508.689	0,637	71,3	1.040.054.174	12.358	25.240	85.054
408	6.550.848	5.629	33.785.290	0,541	68,6	191.368.060	8.995	4.655	21.941
102	1.431.630	3.374	27.227.574	0,576	69,5	130.800.830	6.952	1.297	14.819
335	5.404.090	4.481	35.173.729	0,576	68,9	163.109.721	9.417	4.100	17.133
790	12.256.048	2.458	20.161.670	0,684	72,8	1.026.128.543	42.238	4.414	23.565
78	1.247.850	2.034	13.835.871	0,615	71,3	45.867.016	7.727	1.003	5.961
2.249	35.343.532	5.042	40.858.889	0,653	72,3	755.767.566	15.659	18.768	45.102
150	2.317.870	2.826	23.151.283	0,563	69,6	84.498.818	6.531	692	11.293
82	1.320.256	1.534	10.587.367	0,591	70,7	60.694.989	8.520	536	4.575
434	6.844.021	3.619	28.575.773	0,557	70,1	165.014.830	8.587	2.510	17.542
103	1.383.072	2.344	18.763.159	0,587	71,1	76.190.932	6.726	812	9.616
93	1.313.425	3.126	24.491.294	0,512	68,3	89.107.877	5.732	932	13.095
221	3.282.659	6.549	48.651.399	0,626	69,1	286.199.301	9.061	852	31.667

Nome	Benefícios Previdenciários emitidos em 2023 Urbanos (a)		Benefícios Previdenciários emitidos em 2023 Rurais (b)		FPM 2023 (c)	Relação BPxFPM (a) + (b) ÷ (c)	Arrecadação Previdenciária em 2023	Fundeb 2023
	Qtidade	R\$	Qtidade	R\$	R\$		R\$	R\$
Riachão	321	7.593.989	3.184	57.613.843	22.317.719	2,9218	12.124.214	27.341.499
Ribamar Fiquene	95	2.355.954	503	8.659.271	11.158.860	0,9871	3.916.734	10.891.025
Rosário	1.692	40.908.706	8.277	137.760.260	33.476.579	5,3371	19.346.999	68.494.575
Sambaíba	57	1.178.631	773	13.728.604	11.158.860	1,3359	3.869.111	7.203.248
Santa Fil. do Maranhão	39	802.387	493	8.967.666	11.158.860	0,8755	786.810	9.634.620
Santa Helena	455	10.650.098	7.193	124.086.271	33.476.579	4,0248	11.899.334	93.980.000
Santa Inês	3.847	93.404.676	21.881	357.405.781	52.074.678	8,6570	55.112.244	128.269.058
Santa Luzia	533	11.598.240	11.330	189.093.774	48.355.058	4,1504	9.003.213	110.851.509
Santa Luzia do Paruá	374	8.181.134	7.297	122.253.148	26.037.339	5,0095	6.818.725	44.553.209
Santa Quit. do Maranhão	247	5.395.828	5.085	85.503.417	26.037.339	3,4911	18.069.137	119.631.595
Santa Rita	808	21.374.936	4.342	72.676.298	33.476.579	2,8095	7.857.185	66.314.195
Santana do Maranhão	40	913.733	394	6.244.784	18.598.100	0,3849	883.233	25.019.552
Santo Am. do Maranhão	46	880.162	606	10.686.751	18.598.100	0,6219	2.810.152	23.557.692
Santo Antônio dos Lopes	282	6.115.640	3.772	65.760.354	18.598.100	3,8647	19.774.937	19.412.598
São Ben. do Rio Preto	193	3.852.918	2.645	44.427.614	22.317.719	2,1633	3.104.587	51.399.229
São Bento	818	17.526.576	8.590	146.452.933	37.196.199	4,4085	13.459.421	57.156.477
São Bernardo	633	13.150.298	6.981	118.321.171	26.037.339	5,0493	11.244.090	108.132.087
São Domingos do Azeitão	14	209.595	209	4.117.683	11.158.860	0,3878	6.688.120	10.660.084
São Dom. do Maranhão	550	12.550.091	6.757	116.507.883	29.756.959	4,3371	11.813.893	55.461.628
São Félix de Balsas	47	1.139.106	642	11.003.964	11.158.860	1,0882	1.175.362	4.449.354
São Francisco do Brejão	53	1.052.807	587	10.004.536	14.878.480	0,7432	4.321.286	16.219.828
São Franc. do Maranhão	95	2.020.863	1.615	30.058.262	14.878.480	2,1561	2.220.649	22.871.899
São João Batista	185	3.934.903	4.324	75.719.702	22.317.719	3,5691	2.042.514	26.613.849
São João do Carú	62	1.209.485	1.884	30.151.963	18.598.100	1,6863	1.984.818	30.750.804
São João do Paraíso	150	2.971.429	1.777	31.314.205	14.878.480	2,3044	4.908.375	23.247.179
São João do Soter	32	658.103	585	10.284.778	22.317.719	0,4903	2.724.545	34.307.241
São João dos Patos	1.113	28.447.463	8.687	152.126.856	26.037.339	6,9352	19.140.815	41.325.358
São José de Ribamar	4.328	104.994.825	7.727	124.017.969	142.638.085	1,6056	83.012.403	331.014.809
São José dos Basílios	25	445.246	350	5.952.527	11.158.860	0,5733	1.766.799	13.743.366
São Luís	82.480	2.495.199.538	49.533	755.129.248	829.980.937	3,9161	2.786.469.882	581.426.988
São Luís G. do Maranhão	158	3.284.048	3.462	58.965.664	22.317.719	2,7893	2.771.112	42.960.720
São Mateus do Maranhão	859	20.315.252	8.240	134.794.661	33.476.579	4,6334	7.859.313	65.242.151
São Pedro Água Branca	97	2.084.093	988	16.219.226	14.878.480	1,2302	1.555.481	19.372.649
São Pedro dos Crentes	42	898.690	442	7.936.139	11.158.860	0,7917	1.900.173	7.117.835
São R. das Mangabeiras	514	11.853.007	2.743	48.210.107	22.317.719	2,6913	21.005.813	24.294.495
São R. do Doca Bezerra	0	0	3	56.132	11.158.860	0,0050	2.706.219	10.608.893
São Roberto	8	131.439	137	2.269.400	11.158.860	0,2152	1.086.846	8.824.781
São Vicente Ferrer	340	6.850.584	4.151	73.156.276	22.317.719	3,5849	2.712.210	29.307.102
Satubinha	40	1.014.344	613	10.702.236	18.598.100	0,6300	5.200.185	27.873.315

Benefícios assistenciais e de legislação específica emitidos em 2023 (d)		Auxílio Brasil / Bolsa Família emitidos em 2023		IDHM 2010	Expectativa de vida 2010	PIB 2021	PIB per capita 2021	Total Benefícios (a)+(b)+(d)	População 2022
Qtidade	R\$	Nº Famílias	R\$						
548	8.695.831	3.521	29.358.956	0,576	70,4	673.240.640	33.184	4.053	22.153
116	1.678.532	1.026	8.233.939	0,615	69,6	124.208.101	15.805	714	7.424
2.699	41.411.045	6.104	38.298.932	0,632	70,1	443.240.328	10.250	12.668	36.688
110	1.792.815	1.306	10.569.795	0,565	68,7	474.715.929	83.489	940	5.568
73	1.219.445	1.407	11.616.211	0,525	68,3	60.216.207	7.644	605	6.698
1.089	17.530.555	9.318	64.628.927	0,571	69,8	358.031.993	8.360	8.737	41.221
4.739	72.868.663	11.888	94.372.795	0,674	72,3	1.466.089.745	16.303	30.467	85.261
1.412	22.199.550	10.639	88.921.640	0,550	67,0	743.552.715	10.171	13.275	57.189
993	15.596.538	5.116	34.410.748	0,599	68,4	253.365.753	9.941	8.664	23.413
530	8.202.407	6.448	54.343.418	0,555	70,6	218.496.477	8.441	5.862	23.782
1.428	22.691.664	7.717	58.310.095	0,609	69,6	354.687.202	9.157	6.578	35.231
47	646.874	1.840	14.917.046	0,510	70,5	74.106.557	5.408	481	10.325
92	1.467.088	3.651	28.659.280	0,518	69,3	95.955.928	5.916	744	13.193
386	6.415.605	3.141	25.584.882	0,566	67,8	3.055.591.291	210.498	4.440	14.298
326	4.925.791	4.199	32.572.672	0,541	69,9	143.478.343	7.644	3.164	18.306
1.271	19.772.812	8.116	61.402.244	0,602	70,7	312.228.758	6.789	10.679	46.307
660	10.146.139	6.837	54.302.006	0,572	70,7	281.230.404	9.756	8.274	26.899
29	443.287	1.966	16.297.430	0,590	68,9	320.538.887	43.037	252	7.937
862	13.765.725	7.135	58.850.037	0,582	67,8	355.968.835	10.351	8.169	33.837
100	1.494.398	919	7.405.226	0,557	71,7	86.169.310	18.980	789	4.402
75	1.067.747	1.672	13.785.350	0,584	69,9	121.274.421	10.038	715	8.837
119	1.828.586	2.834	23.206.348	0,528	69,0	98.997.204	8.097	1.829	12.049
495	7.890.308	6.790	40.388.175	0,598	70,1	135.624.636	6.541	5.004	18.559
237	3.585.366	2.791	20.769.381	0,509	66,0	123.038.577	7.803	2.183	12.297
240	3.819.920	1.840	15.165.787	0,609	70,2	151.478.372	13.516	2.167	9.622
135	2.128.370	3.673	31.591.001	0,517	67,7	156.403.234	8.343	752	16.083
1.048	16.652.673	4.886	39.343.931	0,615	68,6	341.011.650	13.084	10.848	25.452
5.755	88.377.061	31.402	249.663.292	0,708	72,4	2.293.966.354	12.720	17.810	269.657
31	421.903	1.442	11.222.424	0,557	68,1	61.952.521	8.110	406	6.977
46.146	723.160.743	125.714	994.541.248	0,768	73,8	36.535.225.945	32.740	178.159	1.061.374
383	5.950.780	3.805	30.077.180	0,540	68,0	170.085.444	9.144	4.003	17.870
1.305	19.831.062	7.299	55.385.897	0,616	68,4	429.290.625	10.282	10.404	38.902
189	2.811.034	1.724	14.354.047	0,605	69,1	127.633.597	9.988	1.274	14.379
72	1.203.450	915	7.521.932	0,600	69,3	83.551.996	17.777	556	5.764
739	11.275.269	3.842	30.589.705	0,610	69,9	739.660.723	38.746	3.996	18.593
4	52.078	1.239	10.326.550	0,516	67,0	43.967.757	8.745	7	5.646
11	183.708	1.610	12.769.611	0,516	69,3	45.778.655	6.677	156	4.548
454	7.176.555	7.079	53.108.487	0,592	70,7	145.781.200	6.493	4.945	19.446
96	1.615.214	1.981	13.407.046	0,493	68,2	93.100.150	6.522	749	8.821

Nome	Benefícios Previdenciários emitidos em 2023 Urbanos (a)		Benefícios Previdenciários emitidos em 2023 Rurais (b)		FPM 2023 (c)	Relação BPxFPM (a) + (b) ÷ (c)	Arrecadação Previdenciária em 2023	Fundeb 2023
	Qtidade	R\$	Qtidade	R\$	R\$		R\$	R\$
Senador Alexandre Costa	10	157.632	150	2.187.616	14.878.480	0,1576	2.045.150	20.907.542
Senador La Rocque	306	7.236.244	3.720	65.883.712	18.598.100	3,9316	2.293.308	31.628.724
Serrano do Maranhão	53	961.518	907	15.167.968	14.878.480	1,0841	3.019.833	52.220.655
Sítio Novo	144	3.101.722	2.632	46.660.807	22.317.719	2,2297	6.178.420	28.609.748
Sucupira do Norte	36	777.908	1.233	21.975.368	14.878.480	1,5293	5.542.393	17.248.230
Sucupira do Riachão	20	426.365	197	3.714.722	11.158.860	0,3711	2.151.152	8.136.154
Tasso Fragoso	136	3.461.489	906	16.461.569	11.158.860	1,7854	8.927.318	13.143.314
Timbiras	222	4.833.017	4.365	74.937.512	26.037.339	3,0637	4.544.698	48.584.271
Timon	6.664	142.985.349	9.696	160.548.808	142.638.085	2,1280	104.702.085	218.339.790
Trizidela do Vale	140	2.410.751	505	8.106.224	22.317.719	0,4712	9.529.693	39.548.956
Tuilândia	31	682.921	380	6.412.478	11.158.860	0,6359	734.653	10.863.542
Tuntum	431	9.969.462	6.591	116.256.100	33.476.579	3,7706	6.221.492	62.052.815
Turialça	184	4.083.211	4.020	68.548.785	31.686.774	2,2922	3.845.654	89.953.589
Turilândia	53	1.101.001	1.255	19.613.176	27.967.154	0,7407	2.491.548	53.432.698
Tutóia	2.474	52.364.563	9.438	159.445.355	40.915.819	5,1767	9.127.625	105.736.373
Urbano Santos	296	6.698.835	4.932	82.184.590	29.756.959	2,9870	11.074.113	64.022.892
Vargem Grande	389	9.209.714	6.539	109.149.606	40.915.819	2,8928	10.005.922	117.891.251
Viana	1.296	27.957.611	11.494	188.810.747	40.915.819	5,2979	25.772.574	92.778.917
Vila Nova dos Martírios	139	3.008.023	1.303	21.273.483	18.598.102	1,3056	1.770.327	25.970.839
Vitória do Mearim	524	13.923.304	4.537	76.650.733	29.756.959	3,0438	6.338.730	51.883.951
Vitorino Freire	557	12.109.728	6.374	107.520.031	29.756.959	4,0202	12.932.232	57.229.679
Zé Doca	808	20.059.974	10.303	170.543.495	40.915.819	4,6584	31.846.712	126.708.908
Maranhão - Total	207.414	5.427.541.485	846.106	14.196.704.414	6.388.406.438	-	5.520.730.050	10.747.735.877

Benefícios assistenciais e de legislação específica emitidos em 2023 (d)		Auxílio Brasil / Bolsa Família emitidos em 2023		IDHM 2010	Expectativa de vida 2010	PIB 2021	PIB per capita 2021	Total Benefícios (a)+(b)+(d)	População 2022
Qtidade	R\$	Nº Famílias	R\$						
31	454.611	2.654	22.703.995	0,538	66,3	101.851.202	9.025	191	10.087
485	7.845.191	3.072	25.593.036	0,602	69,6	187.167.916	13.387	4.511	14.688
106	1.551.267	4.984	38.605.446	0,519	69,1	72.464.120	7.006	1.066	10.194
226	3.678.244	3.637	30.394.321	0,564	71,4	221.538.734	12.148	3.002	16.626
76	1.248.448	2.767	22.885.146	0,579	68,9	126.236.557	11.874	1.345	10.247
52	737.939	1.307	10.607.252	0,568	70,7	48.009.937	8.435	269	4.966
158	2.577.270	1.352	11.521.909	0,599	71,6	2.351.451.559	272.096	1.200	8.891
411	6.603.308	5.077	41.859.624	0,537	68,8	196.385.269	6.716	4.998	26.501
4.850	73.865.611	29.472	240.738.283	0,649	71,1	2.320.942.497	13.548	21.210	175.044
161	2.275.037	3.545	27.886.087	0,606	69,3	525.551.215	23.649	806	22.438
68	999.135	1.401	10.920.898	0,555	67,5	60.070.556	10.237	479	5.502
778	12.254.358	7.025	57.412.875	0,572	68,6	365.257.214	8.647	7.800	34.411
418	6.055.760	9.535	73.642.633	0,561	71,6	295.967.148	8.265	4.622	37.522
196	2.999.257	6.804	50.973.707	0,536	71,4	223.113.391	8.544	1.504	31.875
1.547	23.548.955	12.777	94.835.411	0,561	68,3	546.267.093	9.116	13.459	53.346
873	12.601.072	7.170	52.815.442	0,588	71,2	247.540.735	7.326	6.101	32.792
1.893	27.608.910	8.289	69.715.128	0,542	71,1	433.575.625	7.500	8.821	48.430
1.952	30.307.691	13.619	91.961.439	0,618	70,5	490.490.026	9.280	14.742	51.449
236	3.595.728	1.640	13.648.201	0,581	68,1	156.938.706	11.372	1.678	10.138
892	13.716.729	5.916	41.529.303	0,596	69,0	318.223.554	9.656	5.953	30.478
818	13.117.868	5.486	42.002.460	0,570	66,3	325.566.840	10.329	7.749	30.067
1.671	25.747.623	8.052	60.622.450	0,595	69,7	567.166.204	10.867	12.782	40.786
197.897	3.074.874.857	1.233.129	9.662.504.889	-	-	124.980.719.954	-	1.251.417	6.800.605



MATO GROSSO

MT

“
*No teu verde planalto escampado
E nos teus pantanais como o mar
Vive solto aos milhões, o teu gado
Em mimosas pastagens sem par!*”

Total de Municípios	141
----------------------------	------------

Total de municípios em que o valor dos benefícios previdenciários é superior ao FPM	102
-------------------------------------------------------------------------------------	-----

Em 72,3% dos municípios o valor dos benefícios previdenciários supera o valor do FPM

Nome	Benefícios Previdenciários emitidos em 2023 Urbanos (a)		Benefícios Previdenciários emitidos em 2023 Rurais (b)		FPM 2023 (c)	Relação BPxFPM (a) + (b) ÷ (c)	Arrecadação Previdenciária em 2023	Fundeb 2023
	Qtidade	R\$	Qtidade	R\$	R\$		R\$	R\$
Acorizal	155	3.450.776	735	13.444.755	10.108.087	1,6715	1.686.028	3.170.289
Água Boa	1.310	32.189.516	1.977	36.165.301	23.585.537	2,8982	81.530.871	28.880.740
Alta Floresta	4.154	93.037.778	4.858	91.500.364	37.062.986	4,9790	163.479.473	35.536.996
Alto Araguaia	1.105	26.970.376	878	16.900.526	20.216.175	2,1701	17.396.159	12.110.703
Alto Boa Vista	53	1.280.556	437	8.280.851	10.108.087	0,9459	5.660.930	6.759.353
Alto Garças	741	19.097.541	508	9.741.223	13.477.450	2,1398	32.241.123	12.100.155
Alto Paraguai	233	5.555.425	489	9.152.260	13.477.450	1,0913	7.145.849	5.555.621
Alto Taquari	396	10.712.592	243	4.518.311	13.477.450	1,1301	20.379.981	12.062.059
Apiacás	151	3.128.682	517	9.503.972	13.477.450	0,9373	8.184.892	9.326.836
Araguaiana	38	807.836	97	1.768.417	10.108.087	0,2549	2.832.976	2.978.735
Araguainha	6	101.304	33	595.441	10.108.087	0,0689	619.141	728.272
Araputanga	1.137	29.569.518	1.839	35.566.604	20.216.175	3,2220	27.594.803	10.491.338
Arenópolis	806	21.366.504	1.123	20.878.250	11.835.310	3,5694	22.147.935	8.693.130
Aripuanã	517	11.737.350	1.062	19.128.783	21.943.397	1,4066	51.761.660	27.456.554
Barão de Melgaço	59	1.578.343	609	10.199.005	10.108.087	1,1651	3.052.585	3.740.170
Barra do Bugres	1.908	49.257.586	2.498	45.986.098	26.954.899	3,5334	62.708.174	27.765.100
Barra do Garças	5.662	147.592.507	4.328	79.374.178	40.432.349	5,6135	116.121.392	56.576.206
Bom Jesus do Araguaia	54	1.262.138	260	4.266.963	10.108.087	0,5470	9.398.186	8.765.781
Brasnorte	553	13.483.353	877	16.214.493	20.216.175	1,4690	30.424.388	18.262.386
Cáceres	6.965	168.805.035	6.224	112.845.196	50.540.436	5,5728	121.144.173	73.766.898
Campinápolis	154	3.567.670	1.694	30.903.708	16.846.812	2,0462	10.660.187	31.214.464
Campo Novo do Parecis	1.695	43.794.695	760	14.188.762	30.409.345	1,9068	190.238.450	55.349.293
Campo Verde	2.240	56.312.862	2.111	38.498.816	32.051.484	2,9581	173.991.995	42.446.621
Campos de Júlio	267	6.997.405	100	1.872.362	10.108.087	0,8775	46.365.339	13.310.351
Canabrava do Norte	42	1.048.343	240	4.364.534	10.108.087	0,5355	6.394.168	5.154.910
Canarana	854	21.961.697	1.606	29.450.591	21.943.397	2,3430	76.120.300	20.884.617
Carlinda	301	5.934.870	1.587	29.715.932	11.835.310	3,0122	7.480.171	10.149.455
Castanheira	201	4.463.750	1.036	20.001.723	10.108.087	2,4204	6.063.149	4.861.742
Chapada dos Guimarães	895	25.548.753	1.828	33.978.083	20.216.175	2,9445	30.913.260	16.760.362
Cláudia	699	16.042.876	695	13.491.029	13.477.450	2,1914	20.469.170	9.286.971
Cocalinho	95	2.065.709	387	6.919.233	10.108.087	0,8889	16.784.862	5.526.407
Colíder	2.152	51.431.883	4.142	80.771.216	26.954.899	4,9046	81.861.946	29.178.344
Colniza	383	7.983.372	2.590	47.034.865	30.324.262	1,8143	23.229.894	29.242.773
Comodoro	979	23.634.905	1.538	27.771.283	20.216.175	2,5428	26.811.236	19.460.658
Confresa	834	19.309.469	3.256	58.362.812	26.954.899	2,8816	51.341.088	29.167.714
Conquista D'Oeste	94	2.151.701	358	6.848.897	10.108.087	0,8904	2.921.969	4.460.675
Cotriguaçu	170	3.581.192	964	18.200.943	20.216.175	1,0775	8.925.108	9.387.152
Cuiabá	56.691	1.654.758.165	8.208	143.069.155	211.092.989	8,5168	2.757.736.379	466.550.172
Curvelândia	148	3.001.913	550	9.835.007	10.108.087	1,2700	3.447.332	3.856.980

Benefícios assistenciais e de legislação específica emitidos em 2023 (d)		Auxílio Brasil / Bolsa Família emitidos em 2023		IDHM 2010	Expectativa de vida 2010	PIB 2021	PIB per capita 2021	Total Benefícios (a)+(b)+(d)	População 2022
Qtidade	R\$	Nº Famílias	R\$						
182	3.087.310	1.011	7.829.211	0,628	74,0	109.161.604	20.562	1.072	5.509
591	9.868.991	1.106	8.997.779	0,729	74,7	2.000.668.561	74.990	3.878	30.795
2.047	32.308.868	3.739	30.564.012	0,714	74,0	2.111.882.497	40.531	11.059	56.461
720	11.875.997	1.233	9.911.172	0,704	73,1	1.172.926.079	59.497	2.703	15.358
137	2.332.976	527	4.611.403	0,651	73,2	264.046.468	37.232	627	6.551
446	7.529.194	1.288	10.480.749	0,701	75,1	1.197.645.995	97.188	1.695	11.786
407	6.640.125	1.332	10.514.361	0,638	72,0	166.647.727	14.382	1.129	11.178
152	2.455.145	540	4.280.555	0,705	75,0	1.295.817.616	113.539	791	10.729
269	4.502.776	640	5.248.690	0,675	73,5	233.848.248	22.419	937	9.367
69	1.191.270	347	2.752.141	0,687	74,0	126.593.667	41.316	204	3.689
34	558.422	136	1.078.623	0,701	75,6	28.038.737	30.846	73	998
436	7.186.515	1.036	8.245.383	0,725	74,6	655.136.564	38.361	3.412	13.538
588	9.625.019	839	6.882.579	0,704	72,6	232.262.696	24.711	2.517	10.484
511	8.347.822	1.558	13.448.950	0,675	74,0	1.446.102.307	62.691	2.090	24.499
119	1.892.857	1.551	10.544.491	0,600	74,2	124.619.524	15.263	787	7.247
889	14.309.439	2.787	22.826.808	0,693	74,1	1.568.905.001	44.018	5.295	27.586
3.324	54.585.916	6.986	57.597.753	0,748	74,0	2.567.246.056	41.607	13.314	68.975
46	679.522	789	7.010.564	0,661	72,0	769.151.061	112.614	360	7.671
298	4.739.726	938	8.158.221	0,696	76,0	2.087.178.880	101.462	1.728	18.407
3.117	47.526.441	10.052	82.763.084	0,708	73,8	2.264.673.622	23.754	16.306	92.639
190	3.111.028	1.449	15.775.924	0,538	73,2	437.343.657	26.958	2.038	15.203
553	8.759.466	1.310	10.510.248	0,734	74,1	6.910.453.087	187.189	3.008	43.785
727	11.404.808	1.522	12.299.875	0,750	75,0	4.993.081.705	113.394	5.078	46.741
85	1.389.067	436	3.511.088	0,744	74,5	3.302.547.016	455.838	452	9.039
87	1.390.958	454	3.786.755	0,667	74,0	267.192.363	56.717	369	4.463
410	6.918.095	1.352	11.594.757	0,693	74,5	2.931.502.471	132.641	2.870	25.907
250	3.874.500	557	4.453.077	0,665	73,5	299.375.062	29.659	2.138	10.138
201	3.340.361	455	3.777.552	0,665	73,0	215.113.501	24.495	1.438	8.863
588	9.741.559	2.611	21.388.669	0,688	75,0	1.214.582.853	53.931	3.311	19.728
235	3.791.787	620	5.282.031	0,699	73,5	1.068.396.225	86.594	1.629	12.118
121	1.888.148	531	4.301.189	0,660	73,4	297.684.910	52.079	603	6.331
928	15.042.413	1.594	12.956.363	0,713	74,1	1.269.413.994	37.496	7.222	30.768
492	8.284.585	1.721	13.812.200	0,611	73,9	849.114.499	20.651	3.465	28.840
521	8.396.422	1.468	13.027.939	0,689	75,4	1.258.221.950	59.213	3.038	20.283
762	12.013.990	2.998	25.060.497	0,668	73,7	1.530.707.464	47.721	4.852	35.514
61	1.004.324	271	2.388.214	0,718	73,4	143.204.641	34.399	513	3.687
114	1.875.663	643	5.279.821	0,601	74,5	326.769.989	15.773	1.248	10.735
21.792	337.709.965	44.544	362.645.134	0,785	75,0	29.746.934.017	47.701	86.691	694.244
67	1.102.533	591	4.708.902	0,690	73,7	123.844.553	23.513	765	4.880

Nome	Benefícios Previdenciários emitidos em 2023 Urbanos (a)		Benefícios Previdenciários emitidos em 2023 Rurais (b)		FPM 2023 (c)	Relação BPxFPM (a) + (b) ÷ (c)	Arrecadação Previdenciária em 2023	Fundeb 2023
	Qtidade	R\$	Qtidade	R\$	R\$		R\$	R\$
Denise	394	12.123.048	406	7.544.658	10.108.087	1,9457	8.024.105	6.635.858
Diamantino	1.582	43.971.765	1.092	19.102.338	20.216.175	3,1200	69.203.923	20.062.460
Dom Aquino	443	11.347.717	1.106	21.416.759	10.108.087	3,2414	10.043.396	5.046.318
Feliz Natal	413	9.078.024	372	6.538.023	16.846.812	0,9269	15.103.024	13.324.684
Figueirópolis D'Oeste	134	3.325.524	526	10.437.511	10.108.087	1,3616	3.987.000	1.297.831
Gaúcha do Norte	108	2.578.260	423	8.177.104	10.108.087	1,0640	15.813.807	10.084.768
General Carneiro	37	851.356	188	3.571.552	10.108.087	0,4376	3.736.551	4.135.645
Glória D'Oeste	110	2.743.176	450	8.723.697	10.108.087	1,1344	1.463.054	2.883.397
Guarantã do Norte	1.364	31.888.371	3.683	67.923.554	26.954.899	3,7029	44.771.691	39.631.949
Guiratinga	653	17.178.995	1.154	22.643.426	16.846.812	2,3638	11.094.460	6.135.396
Indiavaí	87	2.254.187	236	4.534.319	10.108.087	0,6716	3.734.635	3.161.556
Ipiranga do Norte	165	4.018.190	300	5.577.447	10.108.087	0,9493	21.845.309	8.990.845
Itanhangá	149	3.551.595	447	8.185.867	10.108.087	1,1612	12.546.555	8.713.572
Itaúba	360	8.628.594	257	4.911.599	10.108.087	1,3395	7.550.712	5.837.806
Itiquira	362	9.100.447	457	8.654.195	16.846.812	1,0539	16.358.498	18.842.280
Jaciara	3.106	85.252.487	2.131	40.977.672	23.585.537	5,3520	62.363.000	21.318.652
Jangada	251	5.747.628	834	15.481.768	10.108.087	2,1002	4.002.576	4.127.820
Jauru	314	8.083.362	1.415	27.844.013	10.108.087	3,5543	7.277.645	7.845.458
Juara	1.858	42.604.852	2.989	57.326.538	26.954.899	3,7074	52.127.143	21.135.095
Juína	2.900	66.265.414	4.019	75.823.276	32.051.484	4,4331	94.525.856	34.624.925
Juruena	449	10.292.042	1.059	19.618.794	16.846.812	1,7755	10.886.275	10.118.046
Juscimeira	626	16.170.487	1.183	22.925.206	13.477.450	2,9008	16.187.089	9.115.320
Lambari D'Oeste	192	4.622.266	470	8.576.444	10.108.087	1,3058	7.625.716	5.137.848
Lucas do Rio Verde	3.903	102.260.169	1.807	34.050.375	43.886.794	3,1060	428.076.287	100.936.512
Luciara	27	634.020	67	1.147.344	10.108.087	0,1762	2.831.942	2.236.838
Marcelândia	450	10.405.607	780	14.453.989	13.477.450	1,8445	22.018.147	11.560.037
Matupá	801	18.951.304	1.624	29.648.229	20.216.175	2,4040	55.673.040	16.021.744
Mirassol d'Oeste	2.473	59.186.597	3.356	63.019.720	23.585.537	5,1814	76.937.300	17.190.591
Nobres	808	20.847.675	1.321	24.027.094	16.846.812	2,6637	34.410.240	12.562.960
Nortelândia	166	4.222.680	376	7.148.375	10.108.087	1,1249	4.672.873	4.909.948
Nossa Sen. do Livramento	159	3.086.382	775	14.041.816	13.477.450	1,2709	30.617.368	13.470.667
Nova Bandeirantes	225	4.818.530	1.242	23.399.365	16.846.812	1,6750	18.859.147	14.397.110
Nova Brasilândia	106	2.740.330	665	12.451.548	10.108.087	1,5029	3.108.180	4.367.273
Nova Canaã do Norte	370	8.539.891	1.732	33.228.489	13.477.450	3,0991	10.990.397	12.341.351
Nova Guarita	147	3.355.325	748	14.585.653	10.108.087	1,7749	7.332.354	4.806.387
Nova Lacerda	135	2.971.280	376	6.563.610	10.108.087	0,9433	9.265.831	9.788.693
Nova Marilândia	61	1.601.378	245	4.537.206	10.108.087	0,6073	14.067.528	4.167.296
Nova Maringá	168	4.147.321	183	3.401.865	10.108.087	0,7468	17.940.300	7.149.317
Nova Monte Verde	266	5.808.953	923	17.081.843	10.108.087	2,2646	10.765.753	9.463.324

Benefícios assistenciais e de legislação específica emitidos em 2023 (d)		Auxílio Brasil / Bolsa Família emitidos em 2023		IDHM 2010	Expectativa de vida 2010	PIB 2021	PIB per capita 2021	Total Benefícios (a)+(b)+(d)	População 2022
Qtidade	R\$	Nº Famílias	R\$		Anos	R\$	R\$	Qtidade	Habitantes
164	2.619.904	776	6.415.157	0,683	73,1	529.607.955	55.018	964	7.003
740	11.400.337	1.187	9.702.684	0,718	74,9	5.746.922.089	257.582	3.414	22.284
238	4.019.018	883	7.311.755	0,690	73,4	673.328.894	83.261	1.787	8.515
185	3.049.325	1.099	9.822.508	0,692	74,1	1.044.898.324	70.378	970	10.551
84	1.438.509	195	1.629.823	0,679	72,2	83.625.991	24.517	744	3.159
62	1.007.191	803	7.553.463	0,615	75,8	1.290.912.019	163.138	593	7.886
101	1.787.178	846	7.359.890	0,670	74,2	481.736.638	84.131	326	5.200
60	999.187	351	2.838.491	0,710	74,4	89.233.714	29.844	620	3.247
959	14.679.850	3.180	26.943.018	0,703	74,6	1.099.235.218	30.166	6.006	36.190
599	10.300.735	1.566	12.300.655	0,705	73,8	727.167.071	46.199	2.406	12.122
56	925.841	199	1.609.845	0,661	75,5	103.601.029	36.921	379	1.918
64	1.075.710	503	4.334.005	0,727	73,4	1.924.886.727	235.259	529	7.772
59	947.235	582	4.866.791	0,710	76,4	721.461.813	102.626	655	6.723
128	2.127.925	412	3.392.154	0,690	73,5	419.029.833	116.107	745	5.273
233	3.744.634	969	7.864.407	0,693	73,7	2.144.803.207	156.247	1.052	11.856
860	13.764.253	2.139	17.309.998	0,735	75,0	1.197.870.904	43.251	6.097	26.713
364	5.911.000	1.105	9.112.673	0,630	73,3	188.785.126	22.421	1.449	7.237
262	4.543.609	457	3.733.827	0,673	73,7	348.817.376	41.640	1.991	8.323
970	15.727.474	1.895	16.311.585	0,682	75,2	1.365.627.887	38.714	5.817	37.369
1.473	23.740.253	2.340	19.708.755	0,716	75,7	1.332.957.523	32.361	8.392	49.530
301	5.027.402	786	6.587.100	0,662	72,8	297.908.802	17.721	1.809	9.635
264	4.208.265	742	6.063.674	0,714	75,5	528.663.802	47.525	2.073	10.526
132	2.089.968	647	5.254.439	0,627	72,2	244.979.557	39.222	794	5.860
986	15.779.369	2.977	24.309.381	0,768	75,0	6.891.564.308	98.916	6.696	83.770
34	520.216	362	3.058.836	0,676	72,3	41.176.786	20.224	128	2.163
348	5.692.410	1.246	10.661.850	0,701	73,8	674.578.824	66.744	1.578	13.412
429	7.145.463	653	5.380.995	0,716	74,4	1.282.894.463	75.389	2.854	21.238
761	12.080.265	3.069	24.363.532	0,704	74,0	835.682.976	29.703	6.590	28.023
771	12.632.744	1.986	16.537.448	0,699	74,6	1.114.913.711	72.718	2.900	17.118
224	3.772.552	710	5.683.323	0,702	72,6	325.662.798	55.593	766	5.817
245	3.886.001	1.535	12.389.239	0,638	74,2	387.844.948	29.622	1.179	12.455
251	4.132.149	1.526	12.489.067	0,650	75,5	343.374.255	21.391	1.718	12.365
170	2.960.904	316	2.689.173	0,651	75,7	109.136.205	29.851	941	3.691
184	3.185.325	560	4.504.741	0,686	73,9	909.160.336	70.609	2.286	13.791
84	1.439.819	287	2.372.626	0,688	73,7	167.439.004	37.994	979	5.027
135	2.231.342	723	6.051.238	0,636	74,5	445.609.611	64.948	646	6.432
75	1.227.232	190	1.598.353	0,704	74,4	422.855.010	126.907	381	3.624
87	1.368.910	328	2.798.558	0,663	73,9	1.204.757.420	133.034	438	5.810
205	3.245.404	780	6.364.496	0,691	74,4	367.236.509	39.172	1.394	8.931

Nome	Benefícios Previdenciários emitidos em 2023 Urbanos (a)		Benefícios Previdenciários emitidos em 2023 Rurais (b)		FPM 2023 (c)	Relação BPxFPM (a) + (b) ÷ (c)	Arrecadação Previdenciária em 2023	Fundeb 2023
	Qtidade	R\$	Qtidade	R\$	R\$		R\$	R\$
Nova Mutum	2.128	57.386.480	1.165	22.130.553	35.420.847	2,2449	188.464.727	63.112.432
Nova Nazaré	19	468.853	97	1.761.310	10.108.087	0,2206	1.918.269	6.559.798
Nova Olímpia	1.055	30.698.939	727	13.134.767	20.216.175	2,1682	97.666.460	15.517.823
Nova Santa Helena	140	2.839.066	318	6.013.455	10.108.087	0,8758	6.004.103	6.076.708
Nova Ubiratã	227	5.493.763	370	6.794.713	13.477.450	0,9118	33.708.179	18.043.925
Nova Xavantina	899	22.564.904	2.645	49.936.412	21.943.397	3,3040	25.354.340	17.746.765
Novo Horizonte do Norte	149	3.540.984	655	12.704.053	10.108.087	1,6071	2.532.123	3.257.995
Novo Mundo	86	1.840.447	641	12.129.868	10.108.087	1,3821	8.753.222	9.249.893
Novo Santo Antônio	21	552.551	74	1.258.256	10.108.087	0,1791	5.048.343	2.993.098
Novo São Joaquim	213	4.808.889	908	17.300.507	10.108.087	2,1873	10.754.487	9.552.142
Paranaíta	473	10.830.791	1.500	28.029.845	13.477.450	2,8834	11.010.068	13.855.843
Paranatinga	959	22.095.092	1.714	31.653.251	21.943.397	2,4494	35.956.314	24.411.813
Pedra Preta	1.069	28.112.545	964	18.630.535	20.216.175	2,3122	27.755.521	17.230.514
Peixoto de Azevedo	992	22.339.503	2.746	48.877.141	26.954.899	2,6421	29.361.001	36.368.528
Planalto da Serra	17	314.985	23	313.705	10.108.087	0,0622	2.864.448	3.737.765
Poconé	1.419	33.442.137	3.578	64.393.869	26.954.899	3,6296	40.584.750	28.656.211
Pontal do Araguaia	59	1.294.347	99	1.787.495	10.108.087	0,3049	4.236.755	5.621.112
Ponte Branca	29	641.078	159	3.187.629	10.108.087	0,3788	2.306.144	1.398.301
Pontes e Lacerda	3.009	68.424.993	4.222	78.665.979	35.420.847	4,1527	80.187.517	38.801.341
Porto Alegre do Norte	290	6.820.054	1.292	23.721.376	15.204.672	2,0087	14.958.125	9.575.822
Porto dos Gaúchos	250	6.705.184	474	9.325.951	10.108.087	1,5860	19.536.992	5.671.137
Porto Esperidião	201	4.674.287	1.082	19.585.536	13.477.450	1,8000	6.832.935	11.397.545
Porto Estrela	50	1.116.985	383	6.973.302	10.108.087	0,8004	2.471.920	3.051.031
Poxoréu	696	16.568.005	2.388	45.805.091	18.574.035	3,3581	15.346.569	14.224.270
Primavera do Leste	4.887	119.564.396	2.675	47.048.357	43.886.794	3,7964	430.711.641	71.736.837
Querência	472	11.277.484	936	17.307.146	21.943.397	1,3027	106.890.694	22.894.634
Reserva do Cabaçal	34	918.738	320	6.246.084	10.108.087	0,7088	1.925.199	2.229.078
Ribeirão Cascalheira	223	5.543.292	1.111	20.930.188	13.477.450	1,9643	16.598.465	11.796.437
Ribeirãozinho	38	899.545	97	1.538.950	10.108.087	0,2412	2.199.839	2.541.622
Rio Branco	318	7.863.537	820	16.102.705	10.108.087	2,3710	9.197.833	4.921.709
Rondolândia	72	1.864.669	152	2.847.815	10.108.087	0,4662	7.387.202	3.291.327
Rondonópolis	21.105	547.227.445	6.270	117.059.313	91.955.696	7,2240	790.074.447	193.381.732
Rosário Oeste	717	17.046.460	1.657	30.638.420	20.216.175	2,3587	14.097.645	10.846.977
Salto do Céu	200	4.695.701	520	9.952.625	10.108.087	1,4492	5.850.095	2.967.198
Santa Carmem	278	6.789.569	230	4.275.537	10.108.087	1,0947	16.288.601	8.926.817
Santa Cruz do Xingu	43	1.024.192	135	2.417.275	10.108.087	0,3405	6.424.917	4.317.470
Santa Rita do Trivelato	70	1.919.294	68	1.374.708	10.108.087	0,3259	6.707.481	6.791.439
Santa Terezinha	74	1.579.129	530	9.231.480	10.108.087	1,0695	5.891.682	5.385.036
Santo Afonso	46	1.095.618	145	2.550.234	10.108.087	0,3607	1.800.841	2.586.612

Benefícios assistenciais e de legislação específica emitidos em 2023 (d)		Auxílio Brasil / Bolsa Família emitidos em 2023		IDHM 2010	Expectativa de vida 2010	PIB 2021	PIB per capita 2021	Total Benefícios (a)+(b)+(d)	População 2022
Qtidade	R\$	Nº Famílias	R\$						
570	8.927.649	1.699	13.397.535	0,758	75,2	6.036.784.424	125.187	3.863	58.832
27	470.709	748	6.957.470	0,595	72,6	140.597.290	35.035	143	4.188
315	5.065.049	1.232	10.076.635	0,682	73,2	732.123.357	35.164	2.097	16.147
88	1.479.606	197	1.660.388	0,714	73,5	333.258.049	88.750	546	4.281
124	1.709.984	324	2.579.165	0,669	74,0	3.270.200.816	261.784	721	12.936
615	9.967.388	1.361	11.245.701	0,704	73,0	1.033.277.738	47.627	4.159	26.467
112	1.777.727	213	1.804.972	0,664	74,2	101.499.076	24.944	916	4.391
136	2.043.747	565	4.709.577	0,674	73,9	486.277.243	50.946	863	7.383
24	375.673	356	2.886.971	0,653	74,7	56.650.557	20.459	119	2.106
185	3.115.190	655	5.382.673	0,649	74,1	863.038.186	178.424	1.306	7.155
338	5.256.779	650	5.346.470	0,672	73,5	796.220.428	70.518	2.311	13.211
531	8.376.740	1.176	10.483.626	0,667	74,2	2.135.913.823	91.867	3.204	26.908
399	6.582.271	1.587	12.748.713	0,679	73,7	1.575.822.364	89.806	2.432	19.559
1.385	21.224.346	3.637	30.907.475	0,649	70,7	918.582.419	25.734	5.123	34.493
15	233.114	416	3.415.893	0,656	73,8	231.895.381	87.939	55	3.164
1.326	21.578.365	4.908	40.590.236	0,652	73,4	709.535.686	21.252	6.323	30.278
114	1.797.861	607	4.894.257	0,734	74,0	123.227.636	17.675	272	7.554
60	1.039.449	188	1.542.673	0,686	73,4	31.234.858	20.482	248	1.887
1.244	20.218.034	2.525	20.536.534	0,703	73,4	2.436.222.484	52.841	8.475	55.050
390	6.297.021	1.317	11.110.957	0,673	73,2	568.701.098	44.260	1.972	10.752
96	1.609.816	197	1.581.594	0,685	73,9	1.318.804.340	246.782	820	6.325
215	3.533.719	1.020	8.619.222	0,652	72,7	308.623.711	25.347	1.498	10.781
66	1.024.241	279	2.237.933	0,599	73,2	83.560.829	29.907	499	3.208
666	10.891.386	2.460	20.727.815	0,678	74,9	1.077.754.031	67.630	3.750	20.970
1.534	23.011.874	3.902	31.807.977	0,752	75,6	6.965.241.842	109.043	9.096	93.263
180	2.895.014	1.311	11.788.684	0,692	75,2	4.259.440.261	231.668	1.588	29.280
62	1.043.419	292	2.327.166	0,676	72,9	47.466.221	17.235	416	2.046
274	4.640.047	993	8.769.698	0,670	74,9	756.831.118	72.424	1.608	9.959
60	965.943	192	1.497.641	0,692	73,1	188.989.836	77.487	195	2.484
205	3.334.952	463	3.649.495	0,707	74,0	107.214.185	20.830	1.343	4.721
44	542.620	323	2.701.960	0,640	73,0	114.381.901	28.111	268	3.423
8.842	140.890.677	15.636	125.808.705	0,755	74,4	17.295.644.400	72.182	36.217	253.388
805	13.105.828	2.468	19.549.723	0,650	73,4	535.072.735	31.477	3.179	16.127
131	2.241.189	212	1.719.048	0,666	72,8	94.321.526	29.238	851	4.401
81	1.433.589	360	2.999.618	0,715	74,6	1.032.325.530	224.419	589	5.427
19	300.285	235	2.015.778	0,684	74,7	320.573.963	118.731	197	2.340
42	672.593	308	2.637.241	0,735	76,1	1.236.066.894	343.161	180	3.371
197	3.202.025	911	7.519.196	0,609	70,7	300.590.811	35.169	801	7.591
69	1.149.915	329	2.706.850	0,689	75,0	161.563.969	51.063	260	2.731

Nome	Benefícios Previdenciários emitidos em 2023 Urbanos (a)		Benefícios Previdenciários emitidos em 2023 Rurais (b)		FPM 2023 (c)	Relação BPxFPM (a) + (b) ÷ (c)	Arrecadação Previdenciária em 2023	Fundeb 2023
	Qtidade	R\$	Qtidade	R\$	R\$		R\$	R\$
Santo Antônio do Leste	23	631.702	17	376.724	10.108.087	0,0998	6.855.495	4.989.608
Santo Ant. do Leverger	308	7.492.204	1.105	20.972.191	20.216.175	1,4080	13.193.395	9.689.963
São Félix do Araguaia	422	10.607.745	1.920	34.692.971	15.204.672	2,9794	18.756.374	11.810.274
São José do Povo	5	152.885	42	826.970	10.108.087	0,0969	1.345.523	1.628.850
São José do Rio Claro	772	19.830.485	912	16.871.395	20.216.175	1,8155	22.111.705	16.396.309
São José do Xingu	65	1.737.592	153	2.825.073	10.108.087	0,4514	11.848.771	6.884.333
São J. dos Quatro Marcos	1.378	31.603.888	2.708	52.901.578	20.216.175	4,1801	22.552.481	11.228.019
São Pedro da Cipa	33	783.124	7	140.448	10.108.087	0,0914	4.608.215	4.099.736
Sapezal	884	23.761.042	337	6.387.105	23.585.537	1,2782	93.488.645	36.032.007
Serra Nova Dourada	3	75.183	3	60.872	10.108.087	0,0135	3.035.477	2.737.889
Sinop	12.086	289.724.407	4.375	79.168.139	90.313.556	4,0846	623.412.035	139.667.470
Sorriso	6.179	152.831.425	2.721	50.478.159	52.267.659	3,8898	554.919.852	133.093.340
Tabaporã	235	5.679.434	629	12.043.756	10.108.087	1,7534	13.946.401	13.197.124
Tangará da Serra	8.331	211.511.742	5.473	100.499.993	53.909.798	5,7877	356.234.713	98.556.664
Tapurah	418	11.112.674	516	9.700.717	16.846.812	1,2354	39.049.510	14.383.093
Terra Nova do Norte	390	9.278.848	1.690	32.865.011	11.835.310	3,5609	15.962.408	10.134.519
Tesouro	80	1.882.996	135	2.724.345	10.108.087	0,4558	2.540.240	1.187.209
Torixoréu	175	4.825.264	567	10.942.260	10.108.087	1,5599	2.918.435	2.905.337
União do Sul	139	3.222.214	174	3.096.481	10.108.087	0,6251	8.236.106	5.622.118
Vale de São Domingos	25	596.643	166	3.117.362	10.108.087	0,3674	1.519.006	3.306.930
Várzea Grande	19.649	485.419.908	5.163	92.084.928	91.955.696	6,2803	489.639.882	231.025.071
Vera	655	15.420.318	491	9.054.529	13.477.450	1,8160	23.030.251	11.246.287
Vila Bela da San. Trindade	244	5.983.884	1.082	19.717.791	16.846.812	1,5256	10.805.604	21.818.528
Vila Rica	459	10.643.938	1.768	32.944.722	23.585.537	1,8481	21.853.323	21.308.445
Mato Grosso - Total	217.204	5.637.524.653	180.703	3.348.741.181	2.774.050.945	-	10.032.629.171	3.218.230.421

Benefícios assistenciais e de legislação específica emitidos em 2023 (d)		Auxílio Brasil / Bolsa Família emitidos em 2023		IDHM 2010	Expectativa de vida 2010	PIB 2021	PIB per capita 2021	Total Benefícios (a)+(b)+(d)	População 2022
Qtidade	R\$	Nº Famílias	R\$						
39	726.602	431	3.899.081	0,655	76,2	1.019.977.931	186.843	79	4.340
323	5.026.964	2.275	18.388.835	0,656	73,4	819.097.093	47.655	1.736	13.739
373	6.092.914	695	5.853.436	0,668	75,9	1.622.920.651	135.991	2.715	11.384
14	268.517	138	1.112.156	0,661	72,6	58.963.762	14.374	61	2.781
509	8.248.467	1.548	12.626.285	0,682	75,5	1.465.622.624	68.644	2.193	14.950
127	2.200.078	944	8.260.687	0,657	74,7	934.693.815	165.550	345	7.039
489	7.846.253	1.064	8.521.476	0,719	74,0	448.527.251	23.873	4.575	16.979
29	445.686	480	3.891.306	0,660	72,4	69.288.178	14.366	69	4.122
246	3.847.828	1.305	10.694.778	0,732	75,2	6.978.731.317	253.911	1.467	29.240
13	177.397	187	1.525.338	0,664	74,1	74.485.479	43.687	19	1.792
3.192	48.832.533	5.159	41.936.233	0,754	74,9	9.623.876.671	64.607	19.653	199.698
1.251	20.158.832	4.204	35.133.385	0,744	75,3	12.522.632.982	131.899	10.151	117.605
134	2.143.187	504	4.098.728	0,695	74,6	1.319.830.067	141.053	998	11.280
2.659	41.483.973	5.179	42.667.114	0,729	74,5	5.585.258.742	51.893	16.463	100.784
208	3.419.654	504	4.033.010	0,714	74,9	2.007.700.248	139.618	1.142	15.030
237	3.898.460	654	5.317.630	0,698	73,9	502.308.445	54.105	2.317	10.760
109	1.887.617	330	2.723.999	0,655	72,5	312.783.842	83.165	324	3.119
276	4.793.016	346	2.701.163	0,716	73,4	211.360.188	60.614	1.018	3.926
93	1.382.204	496	4.218.941	0,665	72,8	504.232.016	145.943	406	3.947
28	470.181	298	2.426.426	0,656	70,9	77.154.762	24.697	219	2.754
10.962	170.590.229	31.876	259.473.684	0,734	75,5	9.916.990.510	34.151	35.774	315.711
225	3.789.879	498	3.936.879	0,680	75,0	1.291.935.959	110.130	1.371	13.876
271	4.517.163	1.498	12.699.908	0,645	75,6	639.123.523	38.942	1.597	17.435
470	7.446.598	1.148	9.874.911	0,688	74,7	879.190.043	32.628	2.697	20.077
99.776	1.582.438.979	262.475	2.158.544.971	-	-	233.390.202.645	-	497.683	3.784.239



MATO GROSSO DO SUL

“ *Tuas matas e teus campos
O esplendor do Pantanal
E teus rios são tão ricos
Que não há igual.* ”

MS

Total de Municípios	79
----------------------------	-----------

Total de municípios em que o valor dos benefícios previdenciários é superior ao FPM	62
-------------------------------------------------------------------------------------	----


Em 78,5% dos municípios o valor dos benefícios previdenciários supera o valor do FPM

Nome	Benefícios Previdenciários emitidos em 2023 Urbanos (a)		Benefícios Previdenciários emitidos em 2023 Rurais (b)		FPM 2023 (c)	Relação BPxFPM (a) + (b) ÷ (c)	Arrecadação Previdenciária em 2023	Fundeb 2023
	Qtidade	R\$	Qtidade	R\$	R\$		R\$	R\$
Água Clara	765	18.330.941	321	6.320.170	21.465.932	1,1484	35.545.479	24.706.907
Alcinópolis	113	3.033.282	197	3.778.152	12.879.559	0,5289	10.709.633	6.123.721
Amambai	2.433	55.605.175	3.074	56.601.765	38.638.678	2,9040	50.107.505	54.928.990
Anastácio	1.137	25.662.623	1.069	19.518.950	30.052.305	1,5034	26.931.791	22.818.272
Anaurilândia	817	18.647.578	636	11.340.739	12.879.559	2,3284	15.648.022	6.699.717
Angélica	547	13.837.867	915	17.742.613	17.172.746	1,8390	39.094.272	11.298.904
Antônio João	222	5.172.205	927	16.766.172	12.879.559	1,7033	9.848.641	11.234.161
Aparecida do Taboado	2.618	63.946.195	1.047	20.804.658	30.052.305	2,8201	62.756.375	21.793.889
Aquidauana	5.038	121.584.660	3.159	53.909.033	42.931.864	4,0877	39.485.747	46.220.321
Aral Moreira	124	3.067.655	583	11.306.329	17.172.746	0,8370	7.410.820	13.041.973
Bandeirantes	375	9.342.909	373	6.851.222	12.879.559	1,2574	8.751.111	8.580.091
Bataguassu	3.260	81.020.766	1.164	22.287.619	25.759.118	4,0106	50.770.496	18.350.038
Batayporã	865	21.020.596	939	18.133.896	17.172.746	2,2800	27.418.758	9.450.264
Bela Vista	950	23.259.851	1.159	21.544.962	30.052.305	1,4909	40.136.768	21.435.572
Bodoquena	162	4.140.089	504	9.815.632	12.879.559	1,0836	10.394.172	9.928.867
Bonito	1.164	28.961.848	1.371	25.059.991	25.759.118	2,0972	48.168.157	22.120.766
Brasilândia	819	21.027.085	538	10.741.741	17.172.746	1,8500	20.649.032	13.337.897
Caarapó	2.214	52.659.491	2.047	39.238.906	34.345.491	2,6757	70.400.569	36.957.326
Camapuã	843	20.428.301	1.108	21.558.986	21.465.932	1,9560	20.584.888	11.404.702
Campo Grande	99.329	2.782.504.150	9.141	166.015.500	225.063.750	13,1008	2.637.083.567	841.941.586
Caracol	89	1.775.990	215	3.992.605	12.879.559	0,4479	7.874.296	7.331.636
Cassilândia	2.773	67.898.372	1.936	37.626.060	25.759.118	4,0966	23.529.787	18.609.988
Chapadão do Sul	1.829	49.906.559	889	16.861.467	32.272.486	2,0689	131.113.794	43.394.071
Corguinho	117	2.479.789	84	1.478.493	12.879.559	0,3073	7.345.262	4.654.141
Coronel Sapucaia	238	5.094.864	506	9.404.724	21.465.932	0,6755	8.235.783	24.081.300
Corumbá	8.526	218.642.401	2.271	38.111.688	68.690.982	3,7378	109.724.395	108.242.450
Costa Rica	1.813	44.632.954	1.159	22.548.110	27.979.299	2,4011	56.157.632	40.688.356
Coxim	3.001	71.676.771	1.877	35.197.438	34.345.491	3,1117	55.412.376	26.631.245
Deodápolis	1.042	26.164.979	1.816	35.322.012	19.392.927	3,1706	19.283.218	10.059.047
Dois Irmãos do Buriti	318	6.786.541	709	13.474.436	17.172.746	1,1798	11.007.483	16.740.101
Douradina	182	4.799.756	379	7.288.013	12.879.559	0,9385	4.725.532	5.668.948
Dourados	25.348	647.648.806	6.260	115.168.438	110.432.178	6,9076	585.553.014	233.303.973
Eldorado	728	17.714.999	1.266	24.662.637	17.172.746	2,4677	11.324.881	11.863.662
Fátima do Sul	2.159	52.051.953	2.558	48.801.320	25.759.118	3,9152	51.755.159	17.135.593
Figueirão	75	1.777.550	177	3.469.398	12.879.559	0,4074	6.838.079	3.112.655
Glória de Dourados	807	20.909.310	1.299	25.490.080	15.099.740	3,0729	13.233.006	7.846.622
Guia Lopes da Laguna	397	10.339.999	771	14.568.247	12.879.559	1,9339	14.543.407	7.905.920
Iguatemi	1.211	28.651.067	1.784	33.092.526	21.465.932	2,8764	25.433.090	13.520.971
Inocência	448	10.829.937	557	10.904.580	12.879.559	1,6875	22.747.713	7.673.993
Itaporã	1.324	33.351.450	1.258	24.992.214	30.052.305	1,9414	42.682.249	12.924.563

Benefícios assistenciais e de legislação específica emitidos em 2023 (d)		Auxílio Brasil / Bolsa Família emitidos em 2023		IDHM 2010	Expectativa de vida 2010	PIB 2021	PIB per capita 2021	Total Benefícios (a)+(b)+(d)	População 2022
Qtidade	R\$	Nº Famílias	R\$						
346	5.489.904	1.694	13.970.000	0,670	74,4	1.235.229.154	77.081	1.432	17.072
162	2.550.831	455	3.668.740	0,711	76,5	237.740.125	43.312	472	4.670
1.728	26.698.935	4.948	40.924.999	0,673	74,1	1.766.206.573	43.884	7.235	38.251
866	13.749.116	2.615	21.350.077	0,663	72,3	696.966.834	27.509	3.072	23.338
162	2.490.205	612	4.894.628	0,670	74,6	416.841.000	45.726	1.615	7.805
176	2.602.903	897	7.204.186	0,697	75,3	1.184.827.983	106.924	1.638	10.663
435	6.997.030	781	6.440.294	0,643	72,9	727.454.954	80.099	1.584	8.796
770	12.150.563	1.855	15.008.970	0,697	73,2	1.393.783.410	52.823	4.435	27.862
2.586	39.421.472	5.560	45.816.062	0,688	75,4	1.204.976.566	25.008	10.783	44.437
318	5.030.893	1.527	12.799.127	0,633	72,9	1.021.641.789	81.659	1.025	10.670
336	5.841.044	819	6.698.335	0,681	75,9	759.093.887	104.257	1.084	7.925
645	9.985.729	1.858	14.930.362	0,710	75,8	1.049.030.079	44.413	5.069	23.837
233	3.723.852	1.248	9.921.254	0,684	73,8	603.207.328	53.062	2.037	11.231
1.931	30.700.679	2.937	24.178.082	0,698	74,8	976.922.360	39.325	4.040	23.594
222	3.599.885	763	6.358.198	0,666	71,6	351.966.322	45.112	888	8.944
825	12.570.979	1.849	14.945.528	0,670	74,9	1.204.313.330	53.762	3.360	25.185
281	4.351.051	1.114	8.866.239	0,701	75,2	861.258.536	72.772	1.638	11.634
730	11.649.318	2.075	17.169.704	0,692	74,7	2.098.085.410	67.669	4.991	33.471
646	10.999.091	1.466	11.840.794	0,703	74,0	637.046.127	46.585	2.597	12.428
35.872	541.928.340	59.779	485.194.839	0,784	75,6	34.731.151.045	37.916	144.342	942.140
221	3.570.090	693	5.656.963	0,647	74,6	179.621.433	28.753	525	5.281
1.321	21.208.767	1.243	10.116.218	0,727	73,7	782.983.139	35.489	6.030	20.951
555	8.852.936	1.689	13.393.680	0,754	76,0	2.430.146.785	91.707	3.273	30.497
132	2.031.136	395	3.112.285	0,671	74,8	150.317.683	24.410	333	6.025
975	15.564.598	3.542	29.704.382	0,589	73,4	354.012.018	22.915	1.719	13.228
4.279	63.592.148	9.824	82.055.900	0,700	75,0	3.907.865.893	34.684	15.076	94.874
1.060	17.219.026	3.035	24.711.178	0,706	73,7	2.096.742.260	97.723	4.032	26.187
1.736	27.617.320	3.208	25.586.520	0,703	75,2	1.117.658.695	33.316	6.614	32.302
350	5.722.665	864	6.820.639	0,694	73,6	494.378.242	37.904	3.208	13.454
294	4.629.215	1.542	12.577.187	0,639	71,4	332.159.486	28.766	1.321	11.134
112	1.855.493	413	3.375.458	0,699	73,5	200.981.675	33.358	673	5.800
6.701	104.782.180	13.637	113.795.756	0,747	75,6	12.595.689.777	55.247	38.309	261.019
407	6.629.566	901	7.084.705	0,684	74,4	557.522.863	44.792	2.401	12.107
769	12.276.071	1.126	8.897.209	0,714	73,9	648.924.585	33.883	5.486	20.381
92	1.466.921	320	2.637.172	0,660	74,8	143.407.932	46.774	344	3.520
267	4.248.036	636	5.026.956	0,721	74,3	306.052.432	30.809	2.373	9.998
472	7.726.503	1.126	9.218.306	0,675	74,6	364.268.754	37.346	1.640	9.912
681	10.932.298	1.171	9.631.028	0,662	74,0	811.296.819	49.855	3.676	13.808
221	3.632.026	501	4.179.642	0,681	75,8	406.232.599	53.692	1.226	8.424
497	8.185.647	600	4.989.072	0,654	73,5	1.181.094.897	46.357	3.079	23.818

Nome	Benefícios Previdenciários emitidos em 2023 Urbanos (a)		Benefícios Previdenciários emitidos em 2023 Rurais (b)		FPM 2023 (c)	Relação BPxFPM (a) + (b) ÷ (c)	Arrecadação Previdenciária em 2023	Fundeb 2023
	Qtidade	R\$	Qtidade	R\$	R\$		R\$	R\$
Itaquiraí	509	12.196.814	1.847	34.450.270	25.759.118	1,8109	31.642.793	21.220.552
Ivinhema	1.916	48.118.302	3.224	62.500.562	27.979.299	3,9536	32.569.808	24.325.615
Japorã	69	1.351.672	381	7.026.863	12.879.559	0,6505	6.569.015	17.225.222
Jaraguari	172	3.559.099	306	5.681.867	12.879.559	0,7175	10.903.838	4.764.987
Jardim	1.755	40.814.461	1.616	28.915.839	30.052.305	2,3203	36.711.712	21.664.301
Jateí	96	2.725.113	323	6.399.935	12.879.559	0,7085	3.772.459	2.540.830
Juti	262	6.474.514	580	10.832.179	12.879.559	1,3437	8.401.450	7.958.779
Ladário	398	9.177.778	104	1.777.404	30.052.305	0,3645	9.037.281	27.279.501
Laguna Carapã	220	5.594.962	437	8.495.049	12.879.559	1,0940	19.907.918	10.810.407
Maracaju	2.811	77.772.103	1.203	22.881.577	42.931.864	2,3445	117.361.975	44.646.562
Miranda	1.696	41.086.976	2.316	40.100.366	30.052.305	2,7015	17.730.454	35.809.288
Mundo Novo	1.393	33.635.478	1.874	36.699.800	25.759.118	2,7305	21.697.130	13.760.161
Naviraí	4.377	107.346.653	2.775	51.863.833	47.225.050	3,3713	100.716.465	57.617.152
Nioaque	434	10.818.833	1.321	24.567.590	21.465.932	1,6485	17.351.068	15.397.782
Nova Alvorada do Sul	968	24.336.386	694	12.636.038	25.759.118	1,4353	55.156.777	33.099.127
Nova Andradina	6.116	149.246.078	3.766	70.661.118	47.225.050	4,6566	94.899.713	53.288.865
Novo Horizonte do Sul	154	3.833.874	588	11.318.682	12.879.559	1,1765	7.523.711	6.703.176
Paraíso das Águas	81	2.155.399	93	1.679.568	12.879.559	0,2978	16.553.994	10.368.313
Paranaíba	4.665	112.111.582	2.510	48.131.458	38.638.678	4,1472	61.359.217	37.846.775
Paranhos	126	3.007.185	914	16.276.466	21.465.932	0,8983	5.877.519	29.048.358
Pedro Gomes	371	9.626.300	679	13.260.125	12.879.559	1,7770	10.902.990	5.806.032
Ponta Porã	4.323	108.331.285	2.856	51.726.002	64.397.796	2,4854	122.193.711	84.719.923
Porto Murtinho	308	7.123.735	201	3.589.699	25.759.118	0,4159	11.800.542	21.880.188
Ribas do Rio Pardo	1.247	30.560.042	617	11.732.907	30.052.305	1,4073	75.235.279	30.220.440
Rio Brilhante	2.257	57.199.324	1.379	25.371.298	38.638.678	2,1370	63.823.203	48.900.982
Rio Negro	247	6.093.076	486	9.731.438	12.879.559	1,2287	7.338.261	5.591.297
Rio Verde de Mato Grosso	1.300	30.578.516	1.042	19.483.372	25.759.118	1,9435	18.670.545	18.369.110
Rochedo	261	5.998.207	228	4.132.878	12.879.559	0,7866	14.492.810	6.353.338
Santa Rita do Pardo	306	7.479.842	397	7.514.807	12.879.559	1,1642	12.247.331	8.700.408
São Gabriel do Oeste	2.494	64.020.516	1.163	21.992.443	30.052.305	2,8621	103.634.373	34.085.173
Selvíria	315	7.333.563	196	3.766.083	12.879.559	0,8618	8.414.589	8.604.119
Sete Quedas	325	7.910.493	1.310	25.243.679	17.172.746	1,9306	7.559.425	8.144.094
Sidrolândia	2.723	62.125.743	3.383	59.973.959	47.225.050	2,5855	66.038.598	67.606.219
Sonora	844	21.902.546	358	6.646.822	25.759.118	1,1083	44.880.958	19.776.754
Tacuru	157	3.732.901	782	14.430.703	17.172.746	1,0577	5.695.298	14.488.453
Taquarussu	181	4.167.709	296	5.500.050	12.879.559	0,7506	6.945.556	3.563.600
Terenos	705	16.495.844	761	13.831.027	25.759.118	1,1773	22.828.685	18.710.947
Três Lagoas	14.480	394.895.453	1.652	31.388.339	75.204.349	5,6683	254.775.884	125.000.996
Vicentina	211	5.120.090	1.047	21.376.955	12.879.559	2,0573	12.350.940	4.365.040
Mato Gr. do Sul - Total	237.493	6.242.445.761	103.748	1.935.380.571	2.220.646.290	-	5.985.989.234	2.844.026.067

Benefícios assistenciais e de legislação específica emitidos em 2023 (d)		Auxílio Brasil / Bolsa Família emitidos em 2023		IDHM 2010	Expectativa de vida 2010	PIB 2021	PIB per capita 2021	Total Benefícios (a)+(b)+(d)	População 2022
Qtidade	R\$	Nº Famílias	R\$						
314	5.162.388	1.109	8.646.355	0,620	71,3	1.245.196.134	57.637	2.670	19.453
506	7.773.008	1.148	9.275.970	0,720	76,0	1.721.112.928	73.941	5.646	29.890
134	1.963.042	1.422	12.405.610	0,526	72,5	167.493.112	17.872	584	7.966
115	1.721.441	339	2.793.086	0,664	74,6	378.029.455	51.489	593	8.819
1.693	26.452.887	1.292	11.009.279	0,712	75,7	826.471.722	31.335	5.064	26.214
44	709.372	364	2.922.808	0,708	76,4	478.438.836	119.163	463	3.315
139	2.182.625	829	6.848.599	0,623	71,2	464.265.825	67.667	981	6.988
346	5.130.543	1.968	16.545.462	0,704	74,3	383.758.981	15.963	848	20.995
102	1.743.490	626	5.163.781	0,672	74,3	1.017.180.219	135.696	759	7.090
1.025	16.575.168	1.654	13.960.393	0,736	77,4	4.048.673.219	82.721	5.039	43.247
984	15.050.939	4.422	37.081.238	0,632	71,9	661.175.610	23.262	4.996	24.553
1.350	21.202.067	1.764	14.170.938	0,686	73,5	778.607.487	41.910	4.617	18.738
1.377	21.917.583	4.263	34.466.350	0,700	73,2	3.013.280.426	53.348	8.529	50.868
322	5.257.510	1.593	12.897.208	0,639	74,3	472.626.420	34.263	2.077	15.255
460	7.130.491	1.424	11.590.904	0,694	73,5	1.963.622.063	85.498	2.122	21.476
1.214	18.513.853	3.720	30.172.640	0,721	76,0	3.084.594.255	55.026	11.096	52.221
96	1.492.173	253	2.059.022	0,649	72,9	281.446.476	79.147	838	5.278
56	837.475	265	2.098.208	nd	#VALOR!	1.064.299.164	185.063	230	5.360
1.803	29.210.900	2.700	21.637.756	0,721	74,4	1.647.936.591	38.866	8.978	40.713
551	9.050.750	1.759	16.738.226	0,588	73,7	294.548.280	20.208	1.591	12.926
384	6.281.325	915	7.371.736	0,671	73,1	279.518.450	36.934	1.434	6.842
6.982	110.736.084	9.092	76.574.208	0,701	73,7	5.024.604.334	52.713	14.161	90.756
718	11.148.344	1.392	11.761.114	0,666	74,8	476.903.537	27.314	1.227	12.625
460	7.281.019	1.276	10.272.883	0,664	74,8	1.895.304.143	74.884	2.324	23.085
1.095	16.809.347	1.897	15.662.819	0,715	76,7	3.731.046.431	96.052	4.731	38.362
144	2.528.541	334	2.766.364	0,709	77,1	134.316.908	28.230	877	4.691
1.084	17.475.614	1.852	15.136.443	0,673	76,1	633.233.555	31.622	3.426	19.810
242	3.590.382	479	3.947.121	0,651	74,8	280.437.661	54.773	731	5.340
124	2.030.522	378	2.997.323	0,642	73,0	472.669.786	59.470	827	7.293
836	13.114.888	1.243	10.072.022	0,729	76,0	2.231.787.822	80.686	4.493	31.846
146	2.367.453	384	2.998.387	0,682	74,5	1.723.193.828	262.882	657	8.000
490	7.994.600	570	4.772.473	0,614	71,7	384.673.222	35.780	2.125	10.994
1.257	19.538.154	3.463	27.774.851	0,686	74,7	3.207.170.146	52.756	7.363	51.075
337	5.371.972	978	7.929.810	0,681	73,2	881.056.982	43.708	1.539	14.345
229	3.556.750	2.215	18.069.948	0,593	71,9	320.137.502	27.142	1.168	10.749
52	823.975	339	2.773.565	0,651	71,1	182.235.448	50.790	529	3.634
489	7.771.857	1.163	9.610.411	0,658	75,3	761.171.477	33.501	1.955	17.342
2.759	41.685.085	7.660	61.958.736	0,744	75,9	13.058.332.215	104.352	18.891	132.651
118	1.944.919	576	4.565.601	0,711	75,1	314.115.004	51.368	1.376	6.264
100.989	1.565.402.999	210.439	1.724.250.322	-	-	142.203.766.433	-	442.230	2.833.742



MINAS GERAIS

“
*Tuas terras que são altaneiras
O teu céu é do puro anil
És bonita, ó, terra mineira
Esperança do nosso Brasil*
”

MG

Total de Municípios	853
----------------------------	------------

Total de municípios em que o valor dos benefícios previdenciários é superior ao FPM	585
-------------------------------------------------------------------------------------	-----

Em 68,6% dos municípios o valor dos benefícios previdenciários supera o valor do FPM

Nome	Benefícios Previdenciários emitidos em 2023 Urbanos (a)		Benefícios Previdenciários emitidos em 2023 Rurais (b)		FPM 2023 (c)	Relação BPxFPM (a) + (b) ÷ (c)	Arrecadação Previdenciária em 2023	Fundeb 2023
	Otidade	R\$	Otidade	R\$	R\$		R\$	R\$
Abadia dos Dourados	390	8.859.728	1.004	20.231.636	13.064.374	2,2268	8.899.394	2.993.979
Abaeté	3.701	95.201.954	2.403	45.531.225	26.128.748	5,3861	35.913.046	11.102.353
Abre Campo	915	22.795.555	2.521	49.973.809	21.773.957	3,3420	21.355.505	4.137.489
Acaiaca	167	3.896.393	110	2.140.683	13.064.374	0,4621	5.617.016	2.677.457
Açucena	281	6.458.824	600	12.107.466	13.064.374	1,4211	5.261.567	3.377.463
Água Boa	272	6.285.589	1.588	29.556.436	21.773.957	1,6461	8.568.821	4.743.588
Água Comprida	36	980.898	41	821.447	13.064.374	0,1380	5.560.719	1.414.896
Aguanil	342	8.001.432	424	8.283.803	13.064.374	1,2465	6.203.920	3.251.273
Águas Formosas	1.352	32.539.929	4.036	74.729.829	26.128.748	4,1054	10.628.991	7.293.138
Águas Vermelhas	337	7.447.872	2.180	40.716.670	21.773.957	2,2120	11.807.467	13.011.713
Aimorés	3.284	86.320.944	3.136	59.695.804	30.483.539	4,7900	32.336.608	13.956.580
Aiuruoca	1.105	28.646.866	1.794	36.288.152	13.064.374	4,9704	7.877.425	2.703.259
Alagoa	51	1.030.012	182	3.624.192	13.064.374	0,3563	2.204.115	2.405.679
Albertina	31	801.575	80	1.555.385	13.064.374	0,1804	5.292.915	4.290.149
Além Paraiba	7.509	208.729.022	804	15.457.472	34.838.331	6,4351	35.925.194	21.182.148
Alfenas	12.713	348.380.986	3.280	61.492.573	56.612.287	7,2400	213.437.904	40.441.964
Alfredo Vasconcelos	378	8.729.180	354	6.896.436	13.064.374	1,1960	9.749.189	3.426.059
Almenara	3.020	74.969.383	5.505	99.563.419	39.193.122	4,4531	35.147.772	28.424.723
Alpercata	215	4.715.807	160	3.041.722	13.064.374	0,5938	7.766.116	5.512.194
Alpinópolis	2.499	63.786.699	2.295	44.115.841	26.128.748	4,1296	28.358.311	8.006.559
Alterosa	1.119	29.472.073	2.255	44.469.242	21.773.957	3,3959	13.678.656	10.057.793
Alto Caparaó	166	4.178.264	467	9.104.587	13.064.374	1,0167	6.493.671	4.426.193
Alto Jequitibá	496	12.385.714	1.381	26.008.190	13.064.374	2,9388	7.541.533	3.553.538
Alto Rio Doce	885	21.850.052	2.460	48.933.969	17.419.165	4,0636	8.266.560	4.567.346
Alvarenga	117	2.808.323	594	11.769.536	13.064.374	1,1158	4.321.854	2.589.863
Alvinópolis	1.956	48.417.612	1.758	34.697.384	21.773.957	3,8172	21.964.906	5.582.500
Alvorada de Minas	95	2.238.294	221	4.420.022	13.064.374	0,5097	6.686.166	1.723.154
Amparo do Serra	187	4.446.639	798	15.660.952	13.064.374	1,5391	3.721.149	2.975.304
Andradas	4.896	136.338.337	3.590	68.510.907	39.193.122	5,2267	92.240.184	21.365.579
Andrelândia	1.874	48.891.556	853	17.379.436	17.419.165	3,8045	16.008.850	8.308.361
Angelândia	140	2.784.694	899	16.626.964	13.064.374	1,4858	8.215.575	5.894.424
Antônio Carlos	1.130	27.701.250	393	7.940.318	17.419.165	2,0461	13.535.333	4.184.726
Antônio Dias	486	11.887.887	460	9.092.447	13.064.374	1,6059	16.441.942	3.324.072
Antônio Prado de Minas	50	1.210.949	53	975.112	13.064.374	0,1673	2.837.985	897.935
Araçai	195	4.465.129	14	322.734	13.064.374	0,3665	4.420.635	2.253.359
Aracitaba	141	3.175.241	94	1.790.776	13.064.374	0,3801	2.631.411	820.897
Araçuaí	3.739	88.796.695	7.551	144.363.148	39.193.122	5,9490	36.336.697	12.765.162
Araguari	18.795	510.183.039	4.157	79.152.411	74.031.452	7,9606	271.779.970	56.454.242
Arantina	200	4.849.609	70	1.362.354	13.064.374	0,4755	4.331.759	2.909.301

Benefícios assistenciais e de legislação específica emitidos em 2023 (d)		Auxílio Brasil / Bolsa Família emitidos em 2023		IDHM 2010	Expectativa de vida 2010	PIB 2021	PIB per capita 2021	Total Benefícios (a)+(b)+(d)	População 2022
Qtidade	R\$	Nº Famílias	R\$						
157	2.663.926	429	3.373.531	0,689	75,3	176.773.658	25.174	1.551	6.235
1.055	17.876.734	1.553	12.347.420	0,698	75,9	541.239.206	23.266	7.159	22.492
343	5.911.924	1.328	10.597.651	0,654	74,4	262.686.538	19.554	3.779	13.882
62	911.330	471	3.653.108	0,630	74,4	64.907.018	16.247	339	3.920
186	3.173.440	1.144	8.984.594	0,610	75,6	165.823.625	17.888	1.067	9.229
321	5.084.496	2.237	18.067.227	0,576	72,9	192.074.169	14.421	2.181	12.390
26	419.896	197	1.583.233	0,675	76,6	229.830.864	115.726	103	2.085
56	956.068	358	2.853.117	0,663	75,7	94.614.885	20.763	822	4.362
1.255	19.966.162	3.936	31.389.785	0,645	73,7	287.599.466	14.913	6.643	18.430
429	6.671.190	2.978	23.412.076	0,601	73,5	236.648.589	17.329	2.946	14.026
810	13.553.558	2.863	22.870.335	0,684	73,6	638.010.261	25.403	7.230	24.934
469	8.054.470	336	2.555.423	0,668	77,3	128.548.904	21.608	3.368	6.225
43	685.153	339	2.686.699	0,649	74,9	47.717.043	17.959	276	2.646
23	439.224	198	1.590.526	0,673	73,8	153.961.137	51.065	134	2.941
1.330	21.214.602	3.405	27.265.632	0,726	76,4	971.810.323	27.423	9.643	30.608
2.415	39.249.688	5.553	44.669.477	0,761	75,5	3.485.866.713	43.050	18.408	79.175
112	1.852.237	533	4.216.953	0,675	75,0	150.663.068	21.365	844	6.938
2.956	47.647.639	6.812	54.120.474	0,642	73,2	674.899.706	15.925	11.481	39.915
230	3.721.196	1.129	9.091.873	0,646	74,4	94.596.970	12.701	605	6.403
552	9.301.426	1.005	8.126.080	0,725	76,7	524.217.704	26.134	5.346	17.883
462	8.090.806	1.147	9.130.250	0,668	75,8	296.524.613	20.357	3.836	13.697
95	1.496.834	777	6.275.374	0,661	75,5	97.111.413	16.354	728	5.796
195	3.140.144	1.390	10.909.575	0,660	72,2	125.603.822	15.159	2.072	8.394
305	5.136.127	1.576	12.416.123	0,620	74,7	180.131.854	16.799	3.650	10.894
72	1.169.512	703	5.518.768	0,592	72,9	54.647.953	14.446	783	3.858
328	5.393.769	1.499	11.904.870	0,676	74,3	340.215.442	22.479	4.042	15.178
142	2.353.901	698	5.609.547	0,572	72,6	64.854.954	17.990	458	4.065
110	1.795.004	882	6.867.193	0,641	73,7	55.925.546	12.045	1.095	4.472
854	13.829.124	1.565	12.479.594	0,734	77,7	1.183.812.146	28.386	9.340	40.522
453	7.543.246	1.808	13.882.542	0,700	74,1	291.936.906	23.951	3.180	11.730
223	3.678.537	1.171	9.811.787	0,597	70,4	144.540.822	16.819	1.262	7.730
254	4.344.749	1.108	8.781.551	0,683	75,3	241.904.112	21.088	1.777	11.095
203	3.336.840	905	6.992.126	0,645	75,9	894.623.501	96.894	1.149	9.248
21	299.503	158	1.213.104	0,684	74,8	28.570.863	18.117	124	1.537
33	535.796	212	1.685.485	0,695	73,3	59.997.818	25.423	242	2.174
56	874.668	181	1.423.093	0,661	74,4	31.361.546	15.254	291	1.804
2.121	34.215.412	4.374	34.186.398	0,663	74,3	520.019.061	14.164	13.411	34.807
3.104	49.177.903	6.837	54.639.299	0,773	77,3	5.837.822.895	49.322	26.056	121.424
58	941.475	389	3.080.466	0,697	75,0	88.541.803	31.861	328	2.916

Nome	Benefícios Previdenciários emitidos em 2023 Urbanos (a)		Benefícios Previdenciários emitidos em 2023 Rurais (b)		FPM 2023 (c)	Relação BPxFPM (a) + (b) ÷ (c)	Arrecadação Previdenciária em 2023	Fundeb 2023
	Qtidade	R\$	Qtidade	R\$	R\$		R\$	R\$
Araponga	202	4.315.846	1.193	22.327.849	13.064.374	2,0394	4.111.047	2.768.911
Araporã	322	10.058.480	144	2.741.440	13.064.374	0,9798	16.902.148	10.531.082
Arapuá	153	3.896.496	429	8.605.913	13.064.374	0,9570	4.530.717	1.643.378
Araújos	735	18.441.073	504	10.414.729	13.064.374	2,2087	16.316.319	6.386.485
Araxá	18.407	518.810.983	2.227	42.080.879	69.676.661	8,0499	439.711.489	79.819.400
Arceburgo	802	20.547.539	687	13.730.711	17.419.165	1,9678	16.234.345	6.784.287
Arcos	7.642	217.767.361	1.448	29.235.026	39.193.122	6,3022	115.935.450	21.212.557
Areado	1.818	50.251.984	1.423	28.085.313	21.773.957	3,5978	16.240.116	7.701.848
Argirita	176	3.840.198	131	2.583.905	13.064.374	0,4917	4.047.451	2.936.972
Aricanduva	59	1.219.442	586	11.163.880	13.064.374	0,9479	4.398.314	3.058.980
Arinos	617	14.827.106	1.860	34.634.820	26.128.748	1,8930	21.180.259	10.192.959
Astolfo Dutra	1.977	45.313.258	484	10.004.432	21.773.957	2,5405	22.833.791	7.070.624
Ataléia	539	12.629.701	2.456	46.794.291	21.773.957	2,7291	9.077.066	5.341.384
Augusto de Lima	163	3.806.489	201	3.917.543	13.064.374	0,5912	5.575.895	4.034.421
Baependi	2.159	53.361.504	1.748	35.026.324	26.128.748	3,3828	23.028.095	9.393.818
Baldim	422	9.598.554	328	6.388.701	13.064.374	1,2237	10.054.277	4.415.317
Bambuí	4.267	104.046.620	2.920	56.680.308	30.483.539	5,2726	38.976.890	10.533.807
Bandeira	91	1.975.644	853	15.808.863	13.064.374	1,3613	2.204.708	2.486.384
Bandeira do Sul	281	6.851.070	247	4.568.891	13.064.374	0,8741	7.130.300	4.989.460
Barão de Cocais	5.183	154.664.076	597	11.934.582	34.838.331	4,7821	60.298.592	22.643.145
Barão de Monte Alto	110	2.428.129	162	3.093.323	13.064.374	0,4226	5.016.268	6.556.822
Barbacena	26.403	683.616.623	4.761	93.353.566	78.386.243	9,9121	184.236.450	47.886.554
Barra Longa	229	5.587.176	593	11.953.217	13.064.374	1,3426	5.791.400	1.844.605
Barroso	3.917	106.932.237	269	5.187.576	26.128.748	4,2911	27.558.025	12.002.565
Bela Vista de Minas	1.016	29.024.774	65	1.358.303	17.419.165	1,7442	10.506.621	4.284.537
Belmiro Braga	151	3.192.088	45	890.846	13.064.374	0,3125	4.555.040	1.735.438
Belo Horizonte	515.207	16.873.172.566	8.503	143.422.680	796.781.700	21,3567	16.368.960.868	1.275.257.515
Belo Oriente	3.507	90.223.288	2.039	39.580.171	30.483.539	4,2581	87.727.831	24.637.259
Belo Vale	534	13.851.509	862	17.321.909	13.064.374	2,3861	18.654.005	4.897.312
Berilo	433	10.897.489	1.820	35.366.684	17.419.165	2,6559	8.053.344	3.218.560
Berizal	42	1.083.331	350	6.682.062	13.064.374	0,5944	2.830.100	2.907.096
Bertópolis	77	1.702.180	425	8.162.735	13.064.374	0,7551	1.187.774	2.605.186
Betim	44.173	1.231.675.219	1.820	36.003.020	119.853.757	10,5769	1.140.087.453	388.314.743
Bias Fortes	160	3.781.545	277	5.793.785	13.064.374	0,7329	3.020.507	1.463.981
Bicas	4.989	123.107.851	400	7.739.588	21.773.957	6,0094	22.680.774	10.217.528
Biquinhas	90	2.218.201	392	7.733.511	13.064.374	0,7617	2.200.160	2.116.815
Boa Esperança	6.771	162.654.339	4.632	86.579.353	39.193.122	6,3591	70.775.255	23.216.982
Bocaina de Minas	172	4.392.099	298	6.062.439	13.064.374	0,8002	7.569.489	2.998.970
Bocaiúva	4.812	117.385.793	5.956	112.042.174	43.547.913	5,2684	57.024.399	22.067.960

Benefícios assistenciais e de legislação específica emitidos em 2023 (d)		Auxílio Brasil / Bolsa Família emitidos em 2023		IDHM 2010	Expectativa de vida 2010	PIB 2021	PIB per capita 2021	Total Benefícios (a)+(b)+(d)	População 2022
Qtidade	R\$	Nº Famílias	R\$						
168	2.732.252	658	5.400.887	0,536	70,6	122.295.534	14.444	1.563	8.048
113	1.864.784	427	3.497.606	0,708	73,8	1.294.616.067	185.157	579	8.543
60	1.038.984	127	1.013.187	0,724	77,3	172.815.559	60.936	642	2.621
115	2.045.486	340	2.838.815	0,698	76,3	474.337.160	49.810	1.354	9.192
2.947	46.159.681	6.788	54.683.711	0,772	76,5	8.950.862.760	82.570	23.581	116.561
140	2.303.614	357	2.816.948	0,683	73,6	346.704.206	31.547	1.629	9.278
804	13.066.667	2.395	19.174.741	0,749	77,4	2.346.520.112	57.714	9.894	41.635
311	5.278.070	822	6.600.968	0,727	75,8	309.348.258	20.235	3.552	13.752
93	1.460.050	272	2.182.287	0,643	74,0	40.091.914	14.954	400	2.717
93	1.568.188	837	6.747.699	0,582	72,2	67.083.989	12.645	738	4.721
757	12.262.835	3.003	23.582.360	0,656	73,9	318.619.595	17.850	3.234	18.526
303	4.834.039	656	5.093.182	0,694	76,5	292.035.399	20.340	2.764	14.239
593	9.663.673	2.112	16.715.592	0,588	73,8	199.016.142	15.926	3.588	13.744
116	1.869.961	559	4.345.329	0,656	73,9	89.041.120	18.424	480	4.507
671	11.069.423	1.665	13.056.152	0,681	75,0	381.042.347	19.795	4.578	18.261
153	2.453.765	995	7.819.764	0,671	72,2	201.276.810	25.871	903	7.336
818	13.994.119	1.157	9.222.108	0,741	77,2	780.013.333	32.549	8.005	23.545
172	2.764.129	509	3.962.207	0,599	73,7	59.115.718	12.477	1.116	4.606
143	2.299.880	319	2.471.386	0,692	73,1	86.583.393	14.908	671	5.968
562	8.987.121	1.490	11.717.904	0,722	76,5	2.439.013.388	73.394	6.342	30.643
91	1.431.141	708	5.515.894	0,649	74,6	63.114.535	11.884	363	4.965
3.727	59.201.602	8.754	68.843.447	0,769	77,9	3.523.134.929	25.335	34.891	122.894
131	2.243.681	861	6.749.482	0,624	74,4	81.927.458	16.703	953	5.678
463	7.569.137	2.311	18.051.717	0,734	76,8	608.920.777	29.022	4.649	19.802
158	2.544.724	784	6.198.470	0,674	72,7	568.259.822	55.337	1.239	9.505
42	776.937	167	1.363.450	0,660	74,8	61.570.579	17.993	238	2.905
60.835	929.106.529	133.438	1.049.652.202	0,810	76,4	105.829.675.053	41.818	584.545	2.392.678
890	14.482.154	2.455	19.654.797	0,686	73,8	2.114.721.515	77.528	6.436	22.149
185	3.060.556	1.026	8.012.597	0,655	73,8	279.905.901	36.243	1.581	8.632
194	3.389.981	1.320	10.257.422	0,628	74,0	112.831.874	9.552	2.447	9.615
77	1.268.389	1.046	8.236.673	0,604	70,4	61.025.776	12.735	469	4.191
133	2.134.334	1.108	9.207.661	0,594	72,9	53.791.989	11.671	635	4.457
9.102	146.835.993	41.360	328.092.756	0,749	76,8	33.132.919.131	73.625	55.095	428.956
69	1.160.564	594	4.611.241	0,620	72,8	41.578.450	12.669	506	3.357
666	10.240.381	1.473	11.779.205	0,744	76,0	277.609.017	18.999	6.055	13.935
67	1.118.233	342	2.661.292	0,688	76,4	64.479.065	25.979	549	2.356
1.447	22.836.985	2.116	17.721.847	0,704	76,3	1.058.550.132	26.262	12.850	41.060
162	2.951.016	796	6.131.472	0,645	75,9	80.220.794	15.767	632	5.316
1.833	29.173.211	7.177	57.432.590	0,700	74,3	1.225.284.399	24.253	12.601	50.185

Nome	Benefícios Previdenciários emitidos em 2023 Urbanos (a)		Benefícios Previdenciários emitidos em 2023 Rurais (b)		FPM 2023 (c)	Relação BPxFPM (a) + (b) ÷ (c)	Arrecadação Previdenciária em 2023	Fundeb 2023
	Otidade	R\$	Otidade	R\$	R\$		R\$	R\$
Bom Despacho	8.074	200.229.841	1.645	31.725.875	47.902.705	4,8422	93.936.797	29.073.994
Bom Jardim de Minas	1.311	33.899.829	573	11.923.269	13.064.374	3,5075	12.652.026	4.033.181
Bom Jesus da Penha	193	4.831.175	635	12.357.470	13.064.374	1,3157	6.959.962	3.560.969
Bom Jesus do Amparo	292	7.362.681	201	4.178.031	13.064.374	0,8834	13.101.849	3.989.434
Bom Jesus do Galho	822	18.756.448	2.175	42.549.688	21.773.957	2,8156	10.492.780	5.664.221
Bom Repouso	344	7.764.917	1.489	28.517.950	17.419.165	2,0829	9.500.817	9.105.290
Bom Sucesso	2.354	59.276.635	1.793	35.344.268	26.128.748	3,6213	20.102.276	8.450.237
Bonfim	764	20.417.138	1.372	27.415.117	13.064.374	3,6613	6.692.859	3.057.859
Bonfinópolis de Minas	474	11.229.239	1.145	22.478.584	13.064.374	2,5801	8.419.540	4.572.161
Bonito de Minas	75	1.749.415	879	16.419.777	17.419.165	1,0431	7.115.364	5.868.432
Borda da Mata	2.062	52.665.253	1.868	37.427.545	26.128.748	3,4480	26.489.232	11.020.776
Botelhos	1.458	36.959.089	2.124	41.208.395	21.773.957	3,5900	20.491.465	8.940.755
Botumirim	84	1.941.944	515	9.935.716	13.064.374	0,9092	6.445.880	2.792.761
Brás Pires	187	4.438.435	514	10.028.907	13.064.374	1,1074	3.646.925	2.633.585
Brasilândia de Minas	1.034	24.880.555	2.021	37.764.429	21.773.957	2,8771	19.013.667	12.199.967
Brasília de Minas	1.767	41.622.520	7.953	151.203.852	34.838.331	5,5349	18.540.247	12.007.470
Braúnas	251	6.430.418	869	16.990.773	13.064.374	1,7928	5.069.787	1.911.730
Brazópolis	1.399	37.517.569	1.442	28.674.208	21.773.957	3,0400	10.337.854	7.626.990
Brumadinho	5.189	150.790.934	855	17.027.557	39.193.122	4,2818	204.162.288	37.626.810
Bueno Brandão	786	19.890.690	1.928	38.242.432	17.419.165	3,3373	11.109.627	4.562.255
Buenópolis	982	24.672.550	1.197	23.781.964	17.419.165	2,7817	9.313.490	5.811.096
Bugre	51	996.335	127	2.469.109	13.064.374	0,2653	3.645.565	1.723.974
Burititis	1.181	27.549.944	3.913	71.781.797	30.483.539	3,2585	31.648.201	22.346.710
Buritizeiro	1.101	24.540.317	1.415	26.234.598	30.483.539	1,6657	23.340.714	12.103.980
Cabeceira Grande	95	1.956.058	306	5.640.133	13.064.374	0,5814	4.711.416	7.313.470
Cabo Verde	752	18.907.602	1.700	32.804.243	21.773.957	2,3749	13.074.880	6.579.346
Cachoeira da Prata	709	16.888.418	59	1.173.816	13.064.374	1,3826	5.513.315	3.767.806
Cachoeira de Minas	901	24.115.374	1.074	21.756.889	17.419.165	2,6334	19.667.431	7.920.341
Cachoeira de Pajeú	223	4.765.094	1.123	21.254.831	13.064.374	1,9917	4.942.352	4.538.262
Cachoeira Dourada	178	4.993.317	95	1.796.616	13.064.374	0,5197	2.814.576	2.645.487
Caetanópolis	905	23.221.582	68	1.367.750	17.419.165	1,4116	13.593.097	8.465.899
Caeté	7.680	220.723.689	688	13.599.952	43.547.913	5,3808	52.004.001	21.599.452
Caiana	104	2.365.015	374	7.278.368	13.064.374	0,7381	2.822.056	3.264.500
Cajuri	75	1.467.311	89	1.801.414	13.064.374	0,2502	6.547.920	4.252.266
Caldas	1.479	39.255.986	1.596	31.292.640	21.773.957	3,2400	22.239.120	7.802.494
Camacho	132	3.501.394	425	8.935.214	13.064.374	0,9519	3.746.655	1.519.561
Camanducaia	2.285	60.697.932	1.248	24.518.125	28.389.664	3,0017	64.383.928	21.360.807
Cambuí	5.115	142.707.803	2.938	58.344.688	30.483.539	6,5954	55.776.492	17.804.268
Cambuquira	1.459	35.878.639	687	12.970.899	17.419.165	2,8044	13.122.829	7.587.254

Benefícios assistenciais e de legislação específica emitidos em 2023 (d)		Auxílio Brasil / Bolsa Família emitidos em 2023		IDHM 2010	Expectativa de vida 2010	PIB 2021	PIB per capita 2021	Total Benefícios (a)+(b)+(d)	População 2022
Qtidade	R\$	Nº Famílias	R\$						
1.166	18.809.317	3.217	25.697.688	0,750	76,7	1.814.096.238	35.269	10.885	53.750
285	4.794.475	776	5.991.360	0,673	74,3	127.773.881	19.828	2.169	6.771
82	1.394.793	380	3.124.202	0,735	76,7	196.095.721	45.924	910	4.479
84	1.494.352	553	4.365.048	0,683	75,0	160.334.117	25.936	577	5.592
412	6.925.530	2.658	20.696.417	0,623	73,0	171.128.461	11.569	3.409	14.668
146	2.288.915	1.041	8.179.639	0,653	74,3	160.231.561	15.221	1.979	12.645
532	9.156.258	533	4.331.544	0,692	73,5	445.077.839	25.271	4.679	18.045
203	3.456.729	1.022	7.873.874	0,637	75,0	135.482.470	19.773	2.339	7.377
322	5.629.934	366	2.970.104	0,678	72,8	458.718.721	84.995	1.941	5.729
219	3.645.229	1.963	16.360.111	0,537	71,6	101.039.237	8.784	1.173	9.917
517	8.663.810	1.180	9.411.709	0,730	76,9	374.864.649	18.924	4.447	17.581
420	6.873.446	994	7.865.697	0,702	77,1	325.925.798	21.835	4.002	14.703
88	1.435.063	906	7.286.842	0,602	71,9	75.752.999	12.103	687	5.760
74	1.186.006	643	5.028.055	0,625	73,1	50.032.229	11.758	775	4.258
507	8.117.675	2.033	16.291.850	0,674	75,9	415.094.748	24.489	3.562	14.696
1.853	30.235.666	4.329	34.771.340	0,656	73,8	377.425.427	11.627	11.573	31.246
108	1.754.754	499	3.931.314	0,624	73,1	213.083.990	44.983	1.228	4.443
333	5.643.072	544	4.314.959	0,692	75,5	198.031.999	13.787	3.174	13.981
752	12.076.395	1.931	15.462.656	0,747	76,4	4.624.938.325	112.234	6.796	38.640
268	4.629.981	661	5.215.499	0,658	75,9	240.738.442	21.921	2.982	10.761
477	7.934.199	1.146	9.142.840	0,669	72,8	180.724.998	17.475	2.656	9.058
57	772.719	676	5.304.712	0,627	73,0	47.558.457	11.937	235	4.041
1.525	24.502.412	2.760	22.193.095	0,672	73,9	1.164.015.292	46.230	6.619	25.223
775	12.792.901	4.790	37.664.421	0,624	71,1	736.130.190	26.119	3.291	23.687
174	2.750.170	787	6.296.466	0,648	72,3	477.388.255	67.956	575	6.485
236	3.866.400	696	5.362.365	0,674	75,8	290.842.690	20.665	2.688	11.276
77	1.290.669	195	1.533.300	0,741	75,0	51.864.184	14.487	845	3.707
195	3.343.284	415	3.369.557	0,706	74,3	537.009.365	46.258	2.170	11.759
328	5.313.455	2.108	16.513.611	0,578	71,3	125.598.210	13.263	1.674	9.020
59	908.983	118	928.590	0,726	76,0	269.619.371	99.125	332	2.310
182	3.039.399	923	7.384.737	0,706	75,7	315.264.292	26.562	1.155	11.425
1.025	16.494.007	2.510	20.270.358	0,728	75,6	1.074.938.139	23.696	9.393	39.578
59	929.793	625	4.991.614	0,633	75,0	88.655.637	15.877	537	5.307
55	827.659	544	4.259.162	0,617	73,2	97.321.404	24.570	219	4.080
442	7.420.518	914	7.322.875	0,687	77,4	337.663.037	23.128	3.517	15.082
42	724.776	150	1.208.235	0,690	75,4	70.874.017	24.964	599	3.028
584	9.719.528	1.615	13.015.302	0,689	75,2	990.372.510	45.365	4.117	27.942
946	15.527.099	1.551	12.272.745	0,751	77,3	1.865.719.031	62.050	8.999	29.584
394	6.353.756	1.271	10.138.772	0,699	76,4	370.862.016	28.951	2.540	12.309

Nome	Benefícios Previdenciários emitidos em 2023 Urbanos (a)		Benefícios Previdenciários emitidos em 2023 Rurais (b)		FPM 2023 (c)	Relação BPxFPM (a) + (b) ÷ (c)	Arrecadação Previdenciária em 2023	Fundeb 2023
	Qtidade	R\$	Qtidade	R\$	R\$		R\$	R\$
Campanário	183	3.949.055	372	6.933.395	13.064.374	0,8330	2.212.234	2.435.132
Campanha	1.941	53.207.172	686	12.813.480	21.773.957	3,0321	25.478.306	9.495.589
Campestre	1.741	44.007.959	3.587	69.442.336	26.128.748	4,3420	22.613.483	17.142.869
Campina Verde	2.556	61.849.222	2.360	44.714.696	26.128.748	4,0784	25.240.113	8.014.569
Campo Azul	51	1.047.039	484	9.238.781	13.064.374	0,7873	3.655.880	3.091.034
Campo Belo	10.623	264.699.597	3.288	63.488.205	47.902.705	6,8511	102.891.061	26.889.052
Campo do Meio	896	21.345.104	877	16.869.757	17.419.165	2,1938	13.238.243	5.738.350
Campo Florido	559	14.381.775	437	8.207.596	13.064.374	1,7291	16.959.443	7.628.849
Campos Altos	1.553	38.156.451	1.473	27.952.002	21.773.957	3,0361	18.654.848	12.152.248
Campos Gerais	2.306	54.802.712	3.960	75.361.047	30.483.539	4,2700	26.421.625	23.036.148
Cana Verde	237	5.841.107	351	6.727.711	13.064.374	0,9621	5.904.321	2.910.823
Canaã	130	3.287.136	441	8.967.647	13.064.374	0,9380	4.067.626	2.015.881
Canápolis	847	20.867.283	956	18.641.055	17.419.165	2,2681	36.435.066	5.825.847
Candeias	1.430	36.701.246	2.064	41.663.651	21.773.957	3,5990	12.574.993	6.356.085
Cantagalo	71	1.108.501	139	1.551.258	13.064.374	0,2036	2.132.329	2.458.008
Caparaó	54	1.254.601	257	5.002.717	13.064.374	0,4790	3.213.292	3.328.272
Capela Nova	132	3.255.889	613	11.944.595	13.064.374	1,1635	4.652.299	1.911.054
Capelinha	2.959	70.855.670	7.320	137.607.611	39.193.122	5,3189	64.187.688	21.455.096
Capetinga	347	9.226.013	268	5.097.410	13.064.374	1,0964	5.639.521	3.873.862
Capim Branco	391	9.692.311	108	2.195.920	15.325.290	0,7757	5.014.000	5.293.587
Capinópolis	1.700	44.428.684	1.262	25.078.518	21.773.957	3,1922	23.210.680	10.137.971
Capitão Andrade	190	4.126.052	472	9.294.878	13.064.374	1,0273	4.985.584	3.143.055
Capitão Enéas	454	10.437.364	951	18.217.174	21.773.957	1,3160	9.632.356	7.936.909
Capitório	999	25.173.821	691	14.152.425	15.325.290	2,5661	29.392.170	6.087.509
Caputira	247	5.643.826	1.434	27.108.525	13.064.374	2,5070	5.267.212	8.781.950
Carai	597	13.037.748	3.299	61.643.560	30.483.539	2,4499	10.327.870	13.053.105
Caranaíba	49	1.265.609	175	3.582.778	13.064.374	0,3711	3.176.077	1.181.251
Carandá	4.298	112.429.802	2.873	55.725.793	30.483.539	5,5163	24.548.009	18.196.800
Carangola	6.570	161.114.441	4.492	84.831.077	34.838.331	7,0596	34.824.338	11.697.983
Caratinga	15.925	392.509.657	9.977	190.657.758	65.321.870	8,9276	185.684.359	57.814.159
Carbonita	714	16.525.138	1.131	22.367.722	13.064.374	2,9770	8.981.275	6.072.879
Careaçu	625	15.826.940	546	10.883.937	13.064.374	2,0446	8.547.091	4.186.303
Carlos Chagas	1.673	39.996.604	2.530	47.352.647	26.128.748	3,3430	20.282.064	12.604.901
Carmésia	35	811.788	40	791.870	13.064.374	0,1228	2.313.628	2.797.168
Carmo da Cachoeira	882	22.765.558	824	15.283.906	17.419.165	2,1843	13.049.887	7.614.336
Carmo da Mata	1.219	31.722.823	980	19.534.774	17.419.165	2,9426	20.128.994	5.297.502
Carmo de Minas	424	10.192.058	235	4.515.336	21.773.957	0,6755	16.484.879	6.181.126
Carmo do Cajuru	2.645	67.832.463	1.024	21.080.776	26.128.748	3,4029	34.593.930	14.900.053
Carmo do Paranaíba	3.539	85.234.191	4.092	80.294.888	34.838.331	4,7513	56.882.424	15.945.061

Benefícios assistenciais e de legislação específica emitidos em 2023 (d)		Auxílio Brasil / Bolsa Família emitidos em 2023		IDHM 2010	Expectativa de vida 2010	PIB 2021	PIB per capita 2021	Total Benefícios (a)+(b)+(d)	População 2022
Qtidade	R\$	Nº Famílias	R\$						
141	2.264.518	730	5.721.514	0,616	74,9	53.463.895	14.299	696	2.737
397	6.409.550	1.100	9.087.247	0,709	75,9	439.876.708	26.098	3.024	15.856
623	10.441.527	903	7.174.338	0,698	75,6	486.392.176	23.104	5.951	21.585
767	12.221.793	843	6.520.582	0,704	77,1	536.834.437	27.169	5.683	17.817
94	1.497.397	1.044	8.097.806	0,621	72,9	40.661.500	10.617	629	3.615
1.287	21.026.278	3.615	28.108.197	0,711	77,1	1.244.646.672	22.906	15.198	52.318
301	5.406.631	1.013	8.093.793	0,683	74,6	231.132.103	19.843	2.074	11.268
182	2.940.190	830	6.709.475	0,706	76,5	710.907.242	84.803	1.178	8.181
357	5.909.129	826	6.859.667	0,702	76,6	434.286.465	27.730	3.383	13.359
856	14.413.825	2.026	16.259.130	0,682	74,3	704.549.965	24.372	7.122	25.972
43	734.121	402	3.018.486	0,650	74,3	80.137.709	14.349	631	5.272
111	1.796.022	592	4.716.437	0,649	72,9	77.460.174	17.088	682	4.715
345	5.476.313	659	5.139.626	0,722	77,3	678.011.968	55.343	2.148	9.844
377	6.594.852	1.122	8.743.446	0,678	74,8	371.149.374	24.926	3.871	14.017
48	693.220	591	4.709.456	0,631	74,0	56.760.891	12.407	258	3.937
43	677.714	789	6.481.440	0,624	75,2	97.624.360	17.867	354	4.978
32	575.945	669	5.152.818	0,648	72,8	62.475.896	13.535	777	4.369
1.874	30.881.241	3.785	30.429.396	0,653	74,4	888.063.358	23.174	12.153	39.472
107	1.596.099	672	5.376.434	0,675	75,9	207.279.537	30.216	722	6.473
63	1.079.790	703	5.603.556	0,695	75,2	123.379.120	12.468	562	10.706
594	9.708.061	1.062	8.247.021	0,723	75,5	666.601.289	40.911	3.556	14.392
160	2.506.583	813	6.345.319	0,624	73,3	60.812.622	10.939	822	4.483
315	5.192.234	2.131	17.388.017	0,639	73,4	501.517.827	32.591	1.720	14.633
221	3.850.553	413	3.342.839	0,710	74,5	328.449.372	37.783	1.911	9.794
124	1.978.668	1.316	10.619.556	0,615	73,5	143.750.970	15.427	1.805	8.976
646	10.968.201	3.383	27.379.817	0,558	71,9	210.428.036	8.815	4.542	19.251
19	333.425	341	2.700.299	0,634	73,4	41.483.206	13.169	243	2.937
734	12.316.986	1.834	14.548.806	0,697	74,3	751.899.120	29.108	7.905	23.826
1.440	23.180.190	3.201	25.321.292	0,695	75,2	639.260.235	19.359	12.502	30.778
3.111	49.522.677	5.203	41.205.841	0,706	75,2	2.283.288.080	24.519	29.013	88.311
291	4.894.100	1.061	8.211.681	0,638	72,8	220.681.956	23.420	2.136	8.480
174	3.052.425	537	4.402.569	0,683	74,4	174.196.694	25.520	1.345	6.739
1.343	22.297.859	2.389	18.616.644	0,648	74,6	474.792.026	25.642	5.546	18.531
8	134.771	216	1.860.282	0,650	73,3	39.788.307	14.958	83	2.614
274	4.511.555	1.006	8.011.141	0,655	73,1	321.642.557	26.379	1.980	11.537
158	2.751.514	675	5.318.363	0,689	75,4	265.730.041	23.015	2.357	10.940
151	2.333.686	1.154	9.155.024	0,682	75,7	290.443.145	19.323	810	13.286
376	6.201.268	703	5.645.150	0,710	76,2	629.040.312	27.469	4.045	23.374
996	16.403.885	1.876	14.963.868	0,705	76,7	1.060.224.385	34.946	8.627	28.883

Nome	Benefícios Previdenciários emitidos em 2023 Urbanos (a)		Benefícios Previdenciários emitidos em 2023 Rurais (b)		FPM 2023 (c)	Relação BPxFPM (a) + (b) ÷ (c)	Arrecadação Previdenciária em 2023	Fundeb 2023
	Qtidade	R\$	Qtidade	R\$	R\$		R\$	R\$
Carmo do Rio Claro	2.329	61.417.679	2.172	41.268.961	26.128.748	3,9300	30.531.380	11.679.437
Carmópolis de Minas	1.806	48.622.129	2.132	42.250.578	26.128.748	3,4779	32.458.899	11.963.518
Carneirinho	804	20.906.066	1.151	22.716.134	13.064.374	3,3390	11.047.283	5.874.552
Carrancas	475	11.812.466	297	5.879.014	13.064.374	1,3542	7.135.834	2.503.175
Carvalhópolis	98	2.076.744	317	6.037.139	13.064.374	0,6211	2.209.680	3.811.706
Carvalhos	141	3.570.388	296	5.557.119	13.064.374	0,6987	5.449.659	2.219.414
Casa Grande	44	1.087.121	67	1.319.926	13.064.374	0,1842	3.190.038	1.770.111
Cascalho Rico	134	3.185.542	159	2.993.437	13.064.374	0,4730	5.027.370	2.708.364
Cássia	3.509	92.192.147	1.961	38.009.946	26.128.748	4,9831	21.701.923	10.435.889
Cataguases	19.350	495.880.268	1.583	31.255.393	56.612.287	9,3113	255.077.292	29.415.345
Catas Altas	557	16.948.336	153	3.054.724	13.064.374	1,5311	14.629.040	4.021.405
Catas Altas da Noruega	120	2.868.037	443	8.836.765	13.064.374	0,8959	4.374.941	1.058.135
Catuji	157	3.067.240	555	9.774.737	13.064.374	0,9830	6.406.427	5.355.155
Catuti	74	1.515.363	499	9.033.803	13.064.374	0,8075	2.834.209	3.730.779
Caxambu	4.673	121.641.447	693	13.313.906	26.128.748	5,1650	19.949.994	9.836.126
Cedro do Abaeté	72	1.980.354	129	2.677.311	13.064.374	0,3565	2.117.690	1.045.034
Central de Minas	510	12.270.922	1.038	20.501.293	13.064.374	2,5085	6.467.653	2.997.709
Centralina	834	20.387.648	896	17.124.740	17.419.165	2,1535	12.318.820	6.602.309
Chácara	62	1.590.509	33	684.351	13.064.374	0,1741	4.603.473	3.959.046
Chalé	231	5.242.657	935	17.824.117	13.064.374	1,7656	5.133.621	3.044.148
Chapada do Norte	523	13.740.750	1.860	37.040.051	21.773.957	2,3322	7.103.652	5.224.947
Chapada Gaúcha	158	3.330.084	1.313	22.989.143	21.773.957	1,2087	18.306.191	11.422.853
Chiador	167	3.856.695	36	683.143	13.064.374	0,3475	3.572.635	3.185.100
Cipotânea	224	4.969.013	831	15.955.541	13.064.374	1,6016	4.229.825	1.403.434
Claraval	290	7.455.685	369	7.021.406	13.064.374	1,1081	7.122.089	3.091.840
Claro dos Poções	153	3.241.263	742	14.169.005	13.064.374	1,3327	6.006.238	4.105.135
Cláudio	3.835	92.981.442	1.571	31.198.099	30.483.539	4,0737	128.389.987	22.918.497
Coimbra	792	20.328.407	800	15.860.743	13.064.374	2,7701	7.288.376	4.283.071
Coluna	293	6.979.270	1.574	29.312.427	13.064.374	2,7779	7.029.816	3.272.249
Comendador Gomes	20	483.358	53	1.054.272	13.064.374	0,1177	2.488.433	3.301.226
Comercinho	182	4.450.148	1.693	33.010.232	13.064.374	2,8674	5.405.643	4.626.311
Conceição da Aparecida	636	16.269.753	1.336	26.002.809	17.419.165	2,4268	13.822.588	6.100.753
Conceição da B. de Minas	218	5.046.868	388	7.604.930	13.064.374	0,9684	4.077.811	1.594.693
Conceição das Alagoas	2.393	66.926.780	1.387	26.455.904	30.483.539	3,0634	28.979.817	23.073.495
Conceição das Pedras	159	4.237.600	420	8.317.853	13.064.374	0,9610	3.101.819	1.471.593
Conceição de Ipanema	110	2.882.967	440	8.369.400	13.064.374	0,8613	3.474.162	3.430.646
Conceição do M. Dentro	2.082	51.531.466	3.125	62.104.546	26.128.748	4,3491	48.238.364	15.481.576
Conceição do Pará	284	6.805.708	358	7.140.876	13.064.374	1,0675	24.102.288	2.110.180
Conceição do Rio Verde	1.227	30.541.283	1.053	20.254.199	21.773.957	2,3329	14.441.302	8.119.640

Benefícios assistenciais e de legislação específica emitidos em 2023 (d)		Auxílio Brasil / Bolsa Família emitidos em 2023		IDHM 2010	Expectativa de vida 2010	PIB 2021	PIB per capita 2021	Total Benefícios (a)+(b)+(d)	População 2022
Qtidade	R\$	Nº Famílias	R\$						
524	8.518.357	1.310	10.088.931	0,733	76,0	694.617.337	32.596	5.025	20.725
340	5.859.070	937	7.526.799	0,700	76,0	461.604.433	23.365	4.278	17.596
287	4.723.140	533	4.237.499	0,741	77,4	407.481.017	40.333	2.242	9.401
146	2.550.932	182	1.485.074	0,725	77,6	177.651.275	43.843	918	4.049
41	633.021	140	1.152.460	0,724	76,0	71.386.916	19.753	456	3.333
81	1.149.987	739	5.713.196	0,646	74,2	80.637.898	18.141	518	4.374
11	206.730	144	1.120.070	0,652	74,4	69.241.195	30.760	122	2.210
36	580.413	257	2.011.159	0,721	75,7	80.003.577	25.741	329	2.705
922	14.822.917	1.625	13.051.347	0,704	75,2	436.434.833	24.600	6.392	16.923
2.195	33.261.123	3.854	31.083.574	0,751	76,7	1.651.609.202	21.748	23.128	68.214
77	1.267.497	412	3.311.211	0,684	74,7	5.032.357.626	920.834	787	5.486
37	660.903	414	3.312.226	0,600	72,9	40.793.291	11.131	600	2.918
199	3.180.712	1.473	12.094.960	0,540	71,3	83.288.861	13.421	911	7.035
68	1.070.318	1.379	10.781.272	0,621	71,4	56.843.974	11.498	641	4.730
804	13.067.214	1.675	13.252.501	0,743	75,9	371.034.549	17.205	6.170	21.011
44	813.997	95	737.489	0,678	73,1	22.406.179	19.484	245	1.072
323	5.446.655	742	5.859.374	0,665	74,4	87.070.842	12.335	1.871	6.149
490	7.789.722	1.172	9.160.300	0,678	76,2	351.070.311	33.943	2.220	10.207
29	544.038	384	3.123.537	0,664	77,7	47.151.271	14.661	124	3.092
101	1.730.534	989	7.932.493	0,655	72,2	114.181.174	20.049	1.267	6.079
259	4.580.918	1.472	11.679.422	0,598	72,9	111.127.088	7.247	2.642	9.913
223	3.158.981	2.581	21.095.928	0,635	74,2	403.117.777	28.355	1.694	12.237
33	569.855	326	2.574.588	0,711	77,1	37.253.468	14.021	236	2.800
132	2.158.010	798	6.173.838	0,579	70,0	73.305.794	10.763	1.187	5.623
161	2.648.470	407	3.289.671	0,698	75,9	182.017.064	37.352	820	4.658
152	2.404.885	1.155	9.032.580	0,670	72,9	83.730.399	11.197	1.047	7.011
517	8.867.757	1.226	9.826.303	0,709	75,8	1.118.679.534	38.452	5.923	31.388
184	2.907.878	810	6.321.664	0,669	74,5	139.845.278	18.326	1.776	7.078
266	4.239.459	1.475	11.711.709	0,583	71,9	121.196.119	13.757	2.133	8.072
17	227.444	329	2.597.101	0,697	76,0	154.809.443	49.492	90	2.708
222	3.709.137	1.478	11.590.823	0,593	72,8	68.128.540	10.285	2.097	6.681
193	3.363.848	749	5.954.756	0,691	75,8	274.176.557	26.488	2.165	10.408
43	746.729	452	3.566.926	0,685	73,9	68.733.474	17.449	649	3.588
649	10.056.531	2.233	18.088.553	0,712	76,7	1.318.366.994	45.805	4.429	26.423
40	701.596	275	2.248.970	0,668	74,3	61.042.857	21.693	619	2.752
28	503.958	736	5.802.598	0,676	74,5	81.015.659	17.685	578	4.366
806	13.665.013	2.472	19.747.732	0,634	72,6	9.051.035.533	519.041	6.013	23.345
84	1.464.575	386	2.989.957	0,700	76,0	494.122.167	88.903	726	5.303
426	7.013.186	1.083	8.606.785	0,665	75,0	343.578.476	25.026	2.706	12.495

Nome	Benefícios Previdenciários emitidos em 2023 Urbanos (a)		Benefícios Previdenciários emitidos em 2023 Rurais (b)		FPM 2023 (c)	Relação BPxFPM (a) + (b) ÷ (c)	Arrecadação Previdenciária em 2023	Fundeb 2023
	Qtidade	R\$	Qtidade	R\$	R\$		R\$	R\$
Conceição dos Ouros	949	23.249.579	803	16.222.528	17.419.165	2,2660	13.962.209	8.400.072
Cônego Marinho	58	1.420.746	744	13.725.923	13.064.374	1,1594	5.026.022	3.632.354
Confins	300	7.235.110	8	156.567	13.064.374	0,5658	35.804.523	6.246.969
Congonhal	856	21.377.840	1.270	25.384.333	17.419.165	2,6845	17.479.745	6.050.460
Congonhas	9.687	304.677.651	604	11.861.741	47.902.705	6,6080	258.172.132	49.555.922
Congonhas do Norte	81	1.596.821	302	5.759.686	13.064.374	0,5631	4.436.373	2.494.789
Conquista	977	27.211.083	425	8.416.519	13.064.374	2,7271	14.665.537	3.976.995
Conselheiro Lafaiete	26.648	852.459.442	4.439	88.045.725	78.386.243	11,9983	225.405.463	78.864.323
Conselheiro Pena	2.917	76.975.986	3.317	63.059.409	26.128.748	5,3594	33.994.361	11.731.795
Consolação	29	837.365	73	1.433.843	13.064.374	0,1738	3.232.553	1.072.378
Contagem	91.215	2.705.359.544	1.941	37.616.143	119.853.757	22,8860	2.354.800.029	373.884.481
Coqueiral	620	16.142.965	972	18.848.134	13.064.374	2,6784	9.548.535	5.078.259
Coração de Jesus	925	20.971.079	5.745	108.514.309	30.483.539	4,2477	11.827.694	10.302.009
Cordisburgo	699	18.416.094	752	14.559.817	13.064.374	2,5241	6.403.263	2.585.838
Cordislândia	137	3.022.293	177	3.371.498	13.064.374	0,4894	4.826.703	1.958.808
Corinto	4.364	110.207.607	1.661	32.011.606	30.483.539	4,6654	27.560.429	15.046.841
Coroaci	432	10.344.679	1.341	27.593.985	17.419.165	2,1780	3.607.318	6.230.966
Coromandel	2.978	72.984.939	3.912	76.383.206	30.483.539	4,9000	55.464.431	14.464.277
Coronel Fabriciano	18.480	541.624.811	1.324	26.498.247	69.676.661	8,1537	139.623.955	66.234.452
Coronel Murta	164	3.810.210	650	12.787.159	13.064.374	1,2704	5.536.003	8.480.213
Coronel Pacheco	437	13.845.483	182	3.688.551	13.064.374	1,3421	6.125.944	2.546.400
Coronel Xavier Chaves	345	8.827.711	127	2.388.726	13.064.374	0,8586	7.279.351	1.844.483
Córrego Danta	122	2.895.333	250	5.049.587	13.064.374	0,6081	4.652.264	1.510.098
Córrego do Bom Jesus	88	2.073.413	156	3.280.403	13.064.374	0,4098	4.522.356	2.222.136
Córrego Fundo	321	7.607.609	150	3.063.207	13.064.374	0,8168	23.990.071	4.062.472
Córrego Novo	13	273.894	25	509.669	13.064.374	0,0600	3.800.155	2.151.700
Couto de Mag. de Minas	175	4.504.565	180	3.674.778	13.064.374	0,6261	5.574.922	3.177.694
Crisólita	46	912.703	313	5.693.983	13.064.374	0,5057	4.193.377	4.576.076
Cristais	755	18.216.159	1.169	23.151.168	17.419.165	2,3748	14.467.397	9.156.451
Cristália	95	1.905.916	357	6.547.636	13.064.374	0,6471	4.012.105	3.480.183
Cristiano Ottoni	398	9.567.301	268	5.438.523	13.064.374	1,1486	7.615.791	3.907.503
Cristina	756	19.856.408	1.050	20.637.563	17.419.165	2,3247	13.392.093	6.554.477
Crucilândia	68	1.616.405	176	3.612.822	13.064.374	0,4003	5.353.186	2.782.921
Cruzeiro da Fortaleza	172	3.814.923	413	8.064.715	13.064.374	0,9093	5.605.298	6.118.855
Cruzília	1.724	45.131.856	1.340	26.538.194	21.773.957	3,2915	20.082.892	8.367.708
Cuparaque	151	3.159.501	483	9.079.671	13.064.374	0,9368	4.230.625	3.021.789
Curral de Dentro	72	1.436.971	366	6.816.943	13.064.374	0,6318	6.262.154	5.654.293
Curvelo	14.361	350.241.193	3.083	59.125.782	56.612.287	7,2311	174.227.322	42.181.226
Datas	384	8.932.612	406	7.963.426	13.064.374	1,2933	6.397.129	5.247.475

Benefícios assistenciais e de legislação específica emitidos em 2023 (d)		Auxílio Brasil / Bolsa Família emitidos em 2023		IDHM 2010	Expectativa de vida 2010	PIB 2021	PIB per capita 2021	Total Benefícios (a)+(b)+(d)	População 2022
Qtidade	R\$	Nº Famílias	R\$						
260	4.217.177	633	5.110.168	0,703	75,5	225.127.162	18.995	2.012	10.774
112	1.777.466	1.678	13.509.080	0,621	72,9	63.480.188	8.212	914	7.246
58	917.552	347	2.675.765	0,747	74,8	485.731.797	70.734	366	7.428
295	4.968.889	590	4.730.281	0,712	75,8	220.410.748	18.053	2.421	10.969
902	14.029.010	1.987	16.063.142	0,753	77,6	4.115.643.680	73.710	11.193	55.562
62	1.002.128	701	5.683.610	0,568	69,8	49.300.470	9.768	445	4.830
154	2.274.362	562	4.482.948	0,729	77,6	490.137.112	70.050	1.556	6.679
2.275	37.035.141	3.596	29.405.670	0,761	76,6	3.118.548.686	23.882	33.362	134.537
1.315	21.063.292	2.666	21.347.542	0,662	75,2	383.878.478	16.709	7.549	19.998
20	329.057	228	1.773.328	0,673	73,4	31.451.189	17.610	122	1.552
12.375	197.677.235	46.524	368.995.487	0,756	74,9	36.479.764.963	54.136	105.531	615.621
131	2.209.530	900	7.072.795	0,694	75,3	234.166.145	25.735	1.723	9.002
1.052	17.402.071	4.317	34.606.721	0,642	73,5	272.890.502	10.251	7.722	24.951
231	3.840.376	1.241	9.643.738	0,656	72,2	146.186.786	16.420	1.682	7.548
71	1.258.685	372	2.966.681	0,660	73,4	113.770.022	32.084	385	3.208
1.594	25.210.843	2.676	21.632.555	0,680	75,5	612.295.372	25.937	7.619	22.992
254	4.549.601	1.443	11.377.556	0,626	73,7	125.593.177	12.690	2.027	10.870
1.076	17.743.085	2.553	20.258.182	0,708	76,6	1.535.204.592	54.911	7.966	29.233
3.215	50.533.742	6.635	52.555.975	0,755	76,9	1.996.018.735	18.029	23.019	96.621
204	3.198.116	1.371	10.770.596	0,627	72,0	119.865.218	13.016	1.018	8.128
72	1.184.973	216	1.713.629	0,669	72,3	60.102.280	19.419	691	2.702
32	506.402	162	1.244.526	0,677	74,4	90.915.715	26.368	504	3.474
46	791.471	140	1.133.487	0,692	75,6	165.603.036	52.274	418	3.304
44	722.087	191	1.489.979	0,692	75,4	45.637.727	12.385	288	4.263
63	1.083.277	129	1.025.752	0,678	72,7	320.637.257	49.905	534	6.105
24	385.237	505	3.971.460	0,632	73,3	38.526.414	14.333	62	2.876
75	1.287.625	707	5.613.818	0,659	73,4	63.270.417	14.263	430	4.217
95	1.504.521	1.062	8.689.748	0,585	72,9	76.419.328	11.215	454	4.979
149	2.603.804	722	5.633.433	0,692	76,5	295.530.147	22.629	2.073	12.184
90	1.446.367	1.754	13.862.230	0,583	72,7	59.171.307	9.875	542	4.977
104	1.688.595	365	2.973.939	0,695	74,4	123.694.381	23.967	770	4.671
219	3.750.165	650	5.258.576	0,668	75,5	233.896.019	22.906	2.025	10.379
19	369.041	414	3.154.381	0,651	74,0	83.098.295	16.384	263	5.779
89	1.546.178	433	3.574.621	0,696	74,9	184.042.908	50.409	674	3.492
553	9.484.841	1.762	13.833.939	0,695	76,2	317.748.106	20.462	3.617	15.223
98	1.505.842	729	5.830.747	0,627	72,9	74.053.683	14.734	732	3.963
119	1.934.018	1.852	14.770.677	0,585	70,5	80.452.645	10.227	557	7.406
4.010	61.813.999	7.166	56.721.004	0,713	76,1	2.230.616.863	27.510	21.454	82.335
166	2.788.394	989	7.944.629	0,616	70,4	73.964.410	13.619	956	5.459

Nome	Benefícios Previdenciários emitidos em 2023 Urbanos (a)		Benefícios Previdenciários emitidos em 2023 Rurais (b)		FPM 2023 (c)	Relação BPxFPM (a) + (b) ÷ (c)	Arrecadação Previdenciária em 2023	Fundeb 2023
	Qtidade	R\$	Qtidade	R\$	R\$		R\$	R\$
Delfim Moreira	391	9.398.974	554	10.945.080	13.064.374	1,5572	7.834.004	5.019.256
Delfinópolis	569	15.134.118	445	8.775.837	13.064.374	1,8302	13.264.867	6.383.714
Delta	268	7.149.442	36	677.450	17.419.165	0,4493	113.864.007	13.062.323
Descoberto	297	7.122.871	235	4.946.491	13.064.374	0,9238	4.835.358	3.049.888
Desterro de Entre Rios	552	14.064.627	1.451	28.836.905	13.064.374	3,2839	9.784.821	4.521.868
Desterro do Melo	123	3.116.646	266	5.532.221	13.064.374	0,6620	4.181.138	2.845.985
Diamantina	7.461	178.236.632	4.108	78.248.398	43.547.913	5,8897	76.722.529	21.474.002
Diogo de Vasconcelos	56	1.137.304	331	6.385.970	13.064.374	0,5759	3.399.507	2.509.091
Dionísio	346	7.877.120	302	6.247.415	13.064.374	1,0811	5.768.874	2.159.829
Divinésia	105	2.307.180	97	1.865.531	13.064.374	0,3194	5.513.054	4.325.768
Divino	1.463	35.331.387	4.619	85.746.300	26.128.748	4,6339	14.385.570	9.349.367
Divino das Laranjeiras	229	5.088.430	441	8.544.095	13.064.374	1,0435	4.341.567	1.946.750
Divinolândia de Minas	297	6.852.258	435	8.354.209	13.064.374	1,1640	6.158.082	5.138.532
Divinópolis	39.670	1.098.139.058	3.034	60.617.208	119.853.757	9,6681	538.929.972	88.951.074
Divisa Alegre	155	3.126.946	180	3.374.389	13.064.374	0,4976	22.988.049	6.275.860
Divisa Nova	293	7.766.654	556	10.685.929	13.064.374	1,4124	6.230.996	4.419.498
Divisópolis	168	3.610.438	1.322	23.628.498	17.419.165	1,5637	4.333.066	5.150.453
Dom Bosco	110	2.520.535	419	7.795.126	13.064.374	0,7896	3.790.962	2.038.803
Dom Cavati	833	20.134.002	577	11.111.135	13.064.374	2,3916	6.447.215	2.418.133
Dom Joaquim	193	4.609.120	440	8.268.001	13.064.374	0,9857	4.698.718	2.180.215
Dom Silvério	862	22.856.589	1.250	25.312.788	13.064.374	3,6871	10.263.547	2.553.893
Dom Viçoso	50	1.181.153	89	1.718.238	13.064.374	0,2219	3.166.600	1.373.690
Dona Eusébia	609	13.549.851	209	4.051.885	13.064.374	1,3473	7.633.274	3.538.082
Dores de Campos	1.414	31.790.902	354	6.961.159	17.419.165	2,2247	37.845.496	4.955.258
Dores de Guanhães	112	2.481.540	268	5.223.294	13.064.374	0,5898	6.676.094	3.295.917
Dores do Indaiaá	2.972	74.372.911	1.501	28.521.624	21.773.957	4,7256	17.320.078	8.565.685
Dores do Turvo	208	5.099.086	758	14.907.774	13.064.374	1,5314	3.556.739	3.163.334
Doresópolis	89	2.357.224	145	2.810.439	13.064.374	0,3956	4.714.215	1.407.766
Douradoquara	40	1.070.528	68	1.415.367	13.064.374	0,1903	3.789.685	258.785
Durandé	148	3.644.312	825	15.341.094	13.064.374	1,4532	5.354.272	4.143.380
Elói Mendes	3.040	73.522.167	2.052	39.643.132	30.483.539	3,7123	56.947.607	16.648.906
Engenheiro Caldas	710	16.066.885	896	17.732.784	19.680.081	1,7175	9.041.368	7.632.075
Engenheiro Navarro	319	7.168.711	563	10.488.111	13.064.374	1,3515	7.570.962	4.263.926
Entre Folhas	323	7.473.864	946	18.349.156	13.064.374	1,9766	3.783.569	3.493.311
Entre Rios de Minas	2.237	61.157.303	1.771	34.855.493	21.773.957	4,4095	22.385.213	6.432.598
Ervália	1.464	35.532.421	3.903	75.635.311	26.128.748	4,2546	21.608.626	13.177.103
Esmeraldas	4.097	103.142.949	734	15.112.839	58.873.202	2,0087	80.202.257	53.752.630
Espera Feliz	2.259	55.704.555	4.371	82.947.906	30.483.539	4,5484	23.642.689	13.151.001
Espinosa	1.416	35.904.701	7.356	140.044.888	34.838.331	5,0505	15.302.320	15.236.275

Benefícios assistenciais e de legislação específica emitidos em 2023 (d)		Auxílio Brasil / Bolsa Família emitidos em 2023		IDHM 2010	Expectativa de vida 2010	PIB 2021	PIB per capita 2021	Total Benefícios (a)+(b)+(d)	População 2022
Qtidade	R\$	Nº Famílias	R\$						
145	2.442.621	618	5.033.253	0,669	75,2	125.715.380	15.701	1.090	7.820
144	2.454.968	444	3.610.568	0,740	77,3	247.245.481	34.599	1.158	8.343
96	1.479.414	1.373	11.198.774	0,639	73,5	466.766.615	42.456	400	9.852
145	2.355.414	613	4.784.639	0,680	72,9	81.744.574	16.206	677	4.917
175	2.970.984	452	3.502.930	0,639	73,1	261.204.331	35.949	2.178	7.633
42	762.738	379	2.951.538	0,631	73,5	50.625.178	17.658	431	2.997
1.628	26.853.886	5.230	41.250.721	0,716	75,3	984.259.055	20.538	13.197	47.798
26	300.018	534	4.157.295	0,601	73,7	42.942.070	11.363	413	3.548
94	1.660.640	806	6.326.378	0,702	74,3	90.882.554	12.129	742	7.010
58	857.035	426	3.337.009	0,657	72,1	63.715.452	18.576	260	4.190
847	13.985.189	2.850	22.764.817	0,605	74,4	319.461.989	15.957	6.929	20.705
154	2.543.746	900	7.014.809	0,661	73,7	61.695.255	12.416	824	4.128
176	2.830.815	1.129	9.170.189	0,623	73,7	82.295.474	10.751	908	6.457
4.523	72.973.677	9.019	72.110.145	0,764	75,6	8.331.346.293	34.355	47.227	248.581
204	3.118.634	1.493	11.814.146	0,608	68,4	178.208.418	25.656	539	6.321
100	1.617.631	370	2.999.619	0,670	73,1	129.554.517	21.453	949	5.791
267	4.034.595	2.697	21.128.085	0,609	73,1	93.202.343	8.179	1.757	10.206
96	1.529.686	496	3.951.542	0,673	73,9	69.301.829	19.065	625	3.698
192	3.328.796	296	2.328.460	0,688	72,0	69.648.336	13.860	1.602	4.904
121	2.030.265	723	5.776.661	0,622	74,1	67.822.666	15.289	754	4.920
158	2.797.537	428	3.315.047	0,709	75,8	107.931.836	20.649	2.270	4.991
29	547.375	247	1.957.439	0,687	74,1	39.051.772	13.052	168	3.095
160	2.704.957	473	3.734.778	0,701	75,5	109.905.250	16.492	978	6.122
227	3.819.436	469	3.784.414	0,686	74,4	320.214.975	31.116	1.995	9.956
71	1.214.307	549	4.363.592	0,636	74,3	190.682.631	37.105	451	4.984
485	8.071.833	752	5.865.889	0,719	75,4	352.231.837	26.339	4.958	12.534
130	2.076.799	601	4.748.607	0,629	74,7	66.847.480	15.908	1.096	4.988
36	614.173	119	885.014	0,692	77,1	84.133.828	54.668	270	1.378
16	258.651	134	1.033.406	0,706	75,8	79.332.811	41.427	124	1.779
102	1.672.472	927	7.696.585	0,645	75,5	122.893.402	15.560	1.075	7.832
651	10.598.231	1.747	14.025.197	0,685	75,3	705.929.941	24.721	5.743	26.283
446	7.145.148	1.285	10.256.808	0,644	73,9	157.033.127	13.936	2.052	13.629
167	2.540.079	1.553	12.154.140	0,655	72,5	92.061.407	12.716	1.049	6.318
202	3.189.501	629	5.107.550	0,634	72,5	64.926.477	12.061	1.471	4.862
332	5.637.615	772	6.006.679	0,672	73,1	270.226.089	17.481	4.340	14.952
442	7.462.001	1.597	12.721.091	0,625	74,7	409.476.591	21.530	5.809	20.028
1.432	23.270.697	9.721	78.076.761	0,671	74,3	973.105.450	13.420	6.263	102.608
799	13.022.067	2.622	20.679.574	0,663	75,8	411.020.239	16.254	7.429	24.081
978	16.579.933	6.188	48.419.118	0,627	73,2	363.981.598	11.517	9.750	29.650

Nome	Benefícios Previdenciários emitidos em 2023 Urbanos (a)		Benefícios Previdenciários emitidos em 2023 Rurais (b)		FPM 2023 (c)	Relação BPxFPM (a) + (b) ÷ (c)	Arrecadação Previdenciária em 2023	Fundeb 2023
	Qtidade	R\$	Qtidade	R\$	R\$		R\$	R\$
Espírito San. do Dourado	178	3.863.259	517	9.941.555	13.064.374	1,0567	7.320.339	5.157.093
Estiva	823	22.140.300	2.122	42.206.636	17.419.165	3,6940	34.136.195	4.738.314
Estrela Dalva	47	990.303	24	477.370	13.064.374	0,1123	3.584.234	1.551.325
Estrela do Indaiá	357	8.912.670	299	6.250.713	13.064.374	1,1607	2.258.135	1.247.264
Estrela do Sul	564	13.353.836	776	15.483.593	13.064.374	2,2073	13.273.446	3.812.670
Eugenópolis	1.055	25.051.769	1.104	21.616.609	17.419.165	2,6791	10.235.258	5.370.730
Ewbank da Câmara	73	1.620.495	9	236.886	13.064.374	0,1422	6.256.977	3.449.916
Extrema	5.181	158.207.452	1.059	20.921.039	43.714.953	4,0976	242.219.218	63.122.983
Fama	133	3.954.680	53	1.094.217	13.064.374	0,3865	3.305.720	1.534.648
Faria Lemos	127	2.931.559	84	1.727.465	13.064.374	0,3566	3.950.022	2.414.088
Felício dos Santos	139	3.140.471	560	10.749.469	13.064.374	1,0632	4.784.801	3.911.072
Felisburgo	160	3.621.720	932	17.109.391	13.064.374	1,5868	3.084.772	5.211.087
Felixlândia	861	19.056.725	791	15.608.150	21.773.957	1,5920	22.491.278	9.379.612
Fernandes Tourinho	194	4.539.895	347	6.774.200	13.064.374	0,8660	3.476.677	1.510.345
Ferros	827	21.529.529	1.805	36.615.086	17.419.165	3,3380	8.543.401	3.459.742
Fervedouro	241	5.750.916	647	12.164.742	17.419.165	1,0285	9.006.171	10.494.666
Florestal	288	8.108.356	137	2.784.126	13.064.374	0,8338	9.426.957	5.075.489
Formiga	13.234	334.705.384	3.658	73.103.349	52.257.496	7,8038	190.146.012	35.486.012
Formoso	180	4.255.270	969	17.869.982	13.064.374	1,6936	12.369.002	5.486.457
Fortaleza de Minas	455	13.099.877	374	7.711.178	13.064.374	1,5930	1.716.846	1.887.245
Fortuna de Minas	114	2.721.303	76	1.468.790	13.064.374	0,3207	4.402.833	3.333.680
Francisco Badaró	417	9.664.810	1.960	38.663.604	17.419.165	2,7744	5.761.202	2.400.707
Francisco Dumont	164	3.440.738	355	6.558.917	13.064.374	0,7654	6.319.959	3.354.337
Francisco Sá	1.245	28.013.726	3.530	65.653.287	30.483.539	3,0727	16.230.914	12.676.036
Franciscópolis	40	732.630	231	4.393.495	13.064.374	0,3924	6.080.139	2.604.724
Frei Gaspar	95	1.922.212	467	8.914.509	13.064.374	0,8295	3.434.468	5.131.274
Frei Inocêncio	371	8.378.665	275	5.132.451	13.064.374	1,0342	6.719.066	6.949.534
Frei Lagonegro	19	321.527	144	2.795.026	13.064.374	0,2386	3.078.423	2.417.488
Fronteira	1.215	35.739.756	504	9.574.156	26.128.748	1,7343	21.552.589	9.673.661
Fronteira dos Vales	36	858.144	354	6.547.018	13.064.374	0,5668	1.047.013	2.344.382
Fruta de Leite	138	3.038.776	668	12.644.608	13.064.374	1,2005	3.748.463	2.790.849
Frutal	7.430	192.345.058	3.816	71.399.380	47.902.705	5,5058	161.013.695	38.158.394
Funilândia	55	1.543.716	35	731.765	13.064.374	0,1742	6.718.617	3.040.359
Galiléia	557	13.029.796	585	11.540.529	13.064.374	1,8807	6.834.409	4.366.050
Gameleiras	73	1.777.206	602	11.581.236	13.064.374	1,0225	5.057.608	4.054.919
Glaucilândia	30	620.705	174	3.407.606	13.064.374	0,3083	2.893.333	1.616.248
Goiabeira	140	3.103.999	478	8.993.470	13.064.374	0,9260	3.932.816	2.694.876
Goianá	171	3.677.783	48	977.632	13.064.374	0,3563	7.174.228	2.173.284
Gonçalves	231	6.707.360	517	10.647.245	13.064.374	1,3284	5.734.599	2.428.444

Benefícios assistenciais e de legislação específica emitidos em 2023 (d)		Auxílio Brasil / Bolsa Família emitidos em 2023		IDHM 2010	Expectativa de vida 2010	PIB 2021	PIB per capita 2021	Total Benefícios (a)+(b)+(d)	População 2022
Qtidade	R\$	Nº Famílias	R\$						
67	1.030.125	641	5.462.502	0,685	75,8	122.239.281	25.854	762	5.832
255	4.278.988	732	5.895.009	0,691	75,9	601.894.385	52.724	3.200	11.520
42	684.725	280	2.258.272	0,710	77,0	42.898.019	18.587	113	2.142
57	1.013.248	148	1.136.527	0,676	77,5	165.292.078	47.457	713	2.764
164	2.928.365	519	4.115.832	0,696	75,4	351.924.482	43.679	1.504	6.717
363	5.872.323	1.554	12.025.146	0,675	75,8	221.830.165	19.488	2.522	10.805
38	601.249	698	5.659.790	0,676	74,4	54.363.671	13.826	120	3.863
813	13.125.265	1.430	11.241.995	0,732	75,9	13.651.225.140	362.592	7.053	53.520
27	492.112	212	1.677.816	0,717	76,8	58.635.081	24.699	213	2.542
44	723.060	504	4.020.843	0,687	73,0	64.377.787	20.105	255	3.209
94	1.606.858	800	6.349.312	0,606	72,6	73.738.636	15.837	793	5.126
239	3.659.867	1.213	9.761.886	0,583	69,6	75.706.833	10.030	1.331	6.424
571	9.039.316	1.456	11.451.414	0,648	73,9	281.155.264	18.106	2.223	14.084
90	1.619.803	279	2.202.625	0,646	73,4	45.855.955	13.102	631	2.653
243	4.119.137	941	7.359.916	0,603	74,3	147.924.141	15.447	2.875	9.210
181	3.121.892	1.286	10.490.742	0,580	72,8	156.888.605	14.134	1.069	10.452
78	1.348.529	418	3.287.568	0,724	75,7	142.808.925	18.786	503	8.201
1.850	30.768.848	2.592	20.654.444	0,755	77,4	2.214.110.063	32.582	18.742	68.099
253	4.085.431	1.699	13.929.829	0,640	75,0	314.916.613	32.102	1.402	7.801
92	1.458.091	157	1.296.333	0,670	73,3	111.306.451	24.957	921	3.479
52	877.711	286	2.271.731	0,696	75,7	51.272.056	17.171	242	3.102
166	2.933.717	1.230	9.431.016	0,622	72,6	77.813.502	7.547	2.543	8.795
121	1.910.438	843	6.584.063	0,625	72,8	75.609.494	14.353	640	4.472
1.058	16.947.353	4.542	35.545.064	0,654	73,5	451.860.265	17.078	5.833	21.504
50	867.383	889	6.982.066	0,603	73,1	102.827.542	19.449	321	5.040
82	1.418.569	1.320	10.610.420	0,590	72,9	80.106.277	13.675	644	5.617
316	5.055.345	1.795	14.038.925	0,648	71,7	150.489.857	15.489	962	8.190
46	665.228	807	6.356.103	0,543	69,9	35.559.070	10.171	209	3.391
299	4.651.320	1.095	8.511.680	0,684	77,3	935.151.865	49.568	2.018	13.668
96	1.580.766	1.456	11.448.805	0,592	73,8	48.953.206	10.778	486	4.336
139	2.357.252	761	6.187.868	0,544	72,5	47.085.742	9.000	945	4.594
2.097	33.622.318	2.887	23.351.224	0,730	76,9	2.473.117.867	40.873	13.343	63.663
52	848.995	628	4.955.323	0,655	75,6	83.332.732	18.794	142	4.699
315	5.266.430	860	6.992.858	0,654	72,7	113.734.445	16.815	1.457	6.168
55	911.356	751	5.869.841	0,650	72,8	57.339.107	11.278	730	4.782
25	402.756	455	3.561.673	0,679	73,7	41.128.724	12.946	229	2.637
97	1.532.370	454	3.618.346	0,647	72,9	49.908.236	14.670	715	2.816
97	1.479.014	457	3.608.534	0,716	75,1	62.270.287	15.513	316	4.064
96	1.512.856	149	1.182.520	0,683	75,0	94.284.947	21.625	844	4.649

Nome	Benefícios Previdenciários emitidos em 2023 Urbanos (a)		Benefícios Previdenciários emitidos em 2023 Rurais (b)		FPM 2023 (c)	Relação BPxFPM (a) + (b) ÷ (c)	Arrecadação Previdenciária em 2023	Fundeb 2023
	Qtidade	R\$	Qtidade	R\$	R\$		R\$	R\$
Gonzaga	167	3.968.940	246	4.771.539	13.064.374	0,6690	5.671.737	3.133.595
Gouveia	1.540	35.603.711	1.027	20.306.242	17.419.165	3,2097	11.655.300	7.411.162
Governador Valadares	44.248	1.177.901.891	6.810	131.793.740	119.853.757	10,9274	510.309.820	137.812.568
Grão Mogol	722	16.589.365	2.963	56.658.718	21.773.957	3,3640	16.579.462	10.029.242
Grupiara	111	2.596.199	132	2.594.170	13.064.374	0,3973	2.812.644	310.941
Guanhães	4.508	114.649.157	4.875	95.465.709	34.838.331	6,0311	51.255.422	15.935.938
Guapé	1.178	28.046.135	1.747	34.153.946	21.773.957	2,8566	16.985.590	8.368.669
Guaraciaba	487	12.193.062	2.168	41.896.816	17.419.165	3,1052	7.388.717	2.644.382
Guaraciama	38	852.567	176	3.351.111	13.064.374	0,3218	4.864.877	3.214.514
Guaranésia	2.079	55.390.671	1.382	27.640.713	26.128.748	3,1778	49.165.791	10.560.336
Guarani	1.769	42.428.695	926	17.872.392	13.064.374	4,6157	12.161.198	5.390.931
Guarará	103	2.443.040	20	429.853	13.064.374	0,2199	6.356.229	3.739.537
Guarda-Mor	320	7.544.423	626	12.032.154	13.064.374	1,4985	17.530.365	4.871.255
Guaxupé	10.348	280.143.218	3.604	67.866.876	47.902.705	7,2649	177.862.476	27.741.350
Guidoval	843	20.053.479	827	16.362.076	13.064.374	2,7874	7.409.227	3.480.524
Guimarânia	452	11.115.378	992	19.798.311	13.064.374	2,3663	7.772.593	5.892.838
Guiricema	598	15.476.171	1.473	29.817.951	13.064.374	3,4670	7.168.177	2.708.241
Gurinhatã	242	5.585.853	573	11.058.640	13.064.374	1,2740	3.460.111	2.848.476
Heliodora	408	9.681.049	797	15.323.690	13.064.374	1,9140	4.655.489	3.691.628
Iapu	850	21.287.519	1.582	31.840.871	17.419.165	3,0500	11.399.609	5.756.530
Ibertioga	339	7.813.043	495	9.428.341	13.064.374	1,3197	6.653.141	2.948.810
Ibiá	3.145	91.382.052	1.141	21.572.196	30.483.539	3,7054	35.074.696	13.433.525
Ibiaí	118	2.675.258	841	16.625.907	13.064.374	1,4774	5.901.989	4.688.529
Ibiracatu	93	1.967.093	687	12.522.945	13.064.374	1,1091	4.167.152	4.036.572
Ibiraci	962	25.788.706	1.215	23.100.690	21.773.957	2,2453	23.425.454	6.239.468
Ibirité	15.936	397.292.030	916	18.030.704	119.853.757	3,4652	184.064.101	118.343.088
Ibitiúra de Minas	115	3.004.915	294	5.570.237	13.064.374	0,6564	4.647.324	1.871.935
Ibituruna	124	2.867.240	122	2.364.635	13.064.374	0,4005	3.808.568	1.772.861
Icaraí de Minas	109	2.411.487	1.177	21.076.721	17.419.165	1,3484	6.418.444	5.149.461
Igarapé	4.615	119.485.813	659	12.923.735	43.547.913	3,0405	83.844.060	32.402.513
Igaratinga	562	12.879.673	271	5.590.752	17.419.165	1,0604	23.726.723	6.605.402
Iguatama	1.453	36.994.564	740	13.766.320	13.064.374	3,8854	8.813.404	2.946.206
Ijaci	402	9.618.978	71	1.326.488	13.064.374	0,8378	12.802.952	4.141.163
Ilicínea	792	17.448.093	1.148	21.896.276	17.419.165	2,2587	12.953.413	8.952.450
Imbé de Minas	119	2.677.344	714	13.722.288	13.064.374	1,2553	3.867.964	4.131.900
Inconfidentes	439	11.154.707	569	11.199.503	13.064.374	1,7111	8.198.708	3.790.545
Indaiabira	46	1.032.572	343	6.668.295	13.064.374	0,5895	5.156.170	4.900.785
Indianópolis	321	9.150.198	383	7.618.949	13.064.374	1,2836	43.267.178	7.759.892
Ingaí	111	2.586.097	85	1.678.213	13.064.374	0,3264	4.543.601	1.530.159

Benefícios assistenciais e de legislação específica emitidos em 2023 (d)		Auxílio Brasil / Bolsa Família emitidos em 2023		IDHM 2010	Expectativa de vida 2010	PIB 2021	PIB per capita 2021	Total Benefícios (a)+(b)+(d)	População 2022
Qtidade	R\$	Nº Famílias	R\$						
156	2.359.355	694	5.349.251	0,606	71,4	68.973.104	11.153	569	5.189
301	5.185.898	812	6.495.188	0,681	75,0	198.923.355	16.842	2.868	11.398
10.690	169.120.824	18.053	143.781.057	0,727	75,0	7.382.837.155	26.165	61.748	262.499
482	8.208.217	1.791	14.483.006	0,604	72,5	770.889.042	48.353	4.167	13.094
23	416.092	32	237.002	0,731	75,6	44.200.113	31.890	266	1.392
1.878	30.520.512	3.610	28.912.722	0,686	74,2	996.965.154	28.634	11.261	31.702
391	6.749.562	685	5.572.871	0,679	74,9	390.783.503	27.387	3.316	13.781
224	3.667.806	1.088	8.538.516	0,623	72,6	115.228.390	11.180	2.879	10.487
47	812.692	1.143	8.947.165	0,677	73,4	78.026.547	15.590	261	5.010
234	3.795.654	1.015	8.339.978	0,701	75,7	549.336.073	28.891	3.695	19.209
229	3.543.918	761	6.036.638	0,677	75,9	173.714.440	19.462	2.924	7.487
37	635.228	596	4.603.862	0,652	73,1	57.636.132	15.349	160	3.070
181	2.830.753	456	3.670.134	0,690	74,7	750.723.257	114.474	1.127	6.539
1.425	22.033.603	1.985	15.931.785	0,751	77,8	2.806.365.843	53.727	15.377	51.015
143	2.273.800	775	6.247.852	0,683	75,2	123.658.948	17.600	1.813	7.163
191	3.181.469	1.093	8.790.639	0,693	74,5	327.235.780	40.063	1.635	8.600
166	3.000.557	759	5.886.197	0,674	73,7	114.431.438	13.794	2.237	7.708
205	3.288.513	564	4.407.187	0,680	76,9	180.809.039	32.779	1.020	5.140
122	2.076.378	341	2.649.772	0,657	74,3	133.453.974	20.150	1.327	6.325
386	6.430.338	1.259	9.971.948	0,654	74,1	176.418.878	15.915	2.818	12.012
172	2.908.204	576	4.507.833	0,657	75,0	103.561.239	20.716	1.006	5.204
856	13.688.038	1.844	14.934.509	0,718	77,6	1.534.749.371	60.160	5.142	24.271
152	2.585.904	1.276	9.900.427	0,614	72,7	114.963.201	13.560	1.111	6.314
133	2.098.864	1.027	8.225.595	0,591	72,2	51.265.028	9.600	913	5.409
325	5.391.003	896	7.438.978	0,706	76,3	728.304.874	51.550	2.502	10.780
3.211	49.995.707	13.572	107.723.111	0,704	75,4	3.203.506.455	17.408	20.063	181.943
50	859.091	247	1.942.280	0,674	73,1	77.637.614	22.201	459	3.368
59	1.014.571	292	2.288.637	0,675	74,4	59.357.580	19.766	305	2.464
202	3.166.073	1.729	13.853.768	0,624	72,9	111.446.652	9.135	1.488	10.682
1.146	18.594.418	3.736	30.027.840	0,698	75,6	967.311.812	21.708	6.420	44.920
205	3.552.433	390	3.238.156	0,651	75,5	578.190.305	51.874	1.038	11.095
238	3.911.658	602	4.771.243	0,707	74,5	587.430.103	74.349	2.431	6.749
106	1.779.670	519	4.199.189	0,714	75,4	494.881.518	74.229	579	6.263
252	3.972.807	660	5.286.711	0,680	74,6	265.383.843	21.212	2.192	12.741
49	821.461	1.291	10.240.244	0,553	69,6	101.173.684	14.503	882	6.992
167	2.790.935	381	2.976.704	0,692	75,6	132.576.425	17.947	1.175	7.274
63	1.043.059	1.390	10.967.285	0,610	73,2	87.311.937	11.915	452	6.346
124	2.212.768	485	3.862.148	0,674	75,0	875.662.548	124.934	828	6.104
48	840.597	182	1.442.609	0,697	76,5	115.702.196	41.545	244	2.476

Nome	Benefícios Previdenciários emitidos em 2023 Urbanos (a)		Benefícios Previdenciários emitidos em 2023 Rurais (b)		FPM 2023 (c)	Relação BPxFPM (a) + (b) ÷ (c)	Arrecadação Previdenciária em 2023	Fundeb 2023
	Qtidade	R\$	Qtidade	R\$	R\$		R\$	R\$
Inhapim	2.752	67.093.741	5.564	107.910.546	30.483.539	5,7409	24.861.316	13.067.615
Inhaúma	659	16.174.762	230	4.601.075	13.064.374	1,5903	7.200.760	3.836.497
Inimutaba	369	7.794.411	105	2.119.186	13.064.374	0,7588	7.324.645	3.851.988
Ipaba	979	24.192.289	369	6.864.774	26.128.748	1,1886	15.509.382	12.574.524
Ipanema	1.891	50.360.108	3.208	62.012.346	26.128.748	4,3007	22.057.263	17.247.251
Ipatinga	55.824	1.950.341.405	4.370	85.929.899	119.853.757	16,9896	548.125.828	154.860.522
Ipiáçu	182	4.068.311	288	5.561.941	13.064.374	0,7371	3.518.337	3.408.433
Ipuiúna	586	15.167.114	1.462	28.940.462	13.064.374	3,3762	11.833.153	5.229.571
Iraí de Minas	484	11.834.620	748	14.973.143	13.064.374	2,0520	17.432.750	5.391.473
Itabira	21.340	720.503.075	2.297	46.567.435	74.031.452	10,3614	236.035.688	62.092.953
Itabirinha	557	13.113.202	1.665	31.774.252	17.419.165	2,5769	8.574.222	5.566.205
Itabirito	10.533	319.422.278	300	5.919.042	47.902.705	6,7917	208.280.950	52.424.273
Itacambira	41	951.263	358	6.650.439	13.064.374	0,5819	3.862.859	2.045.957
Itacarambi	894	21.803.236	3.738	69.223.371	26.128.748	3,4838	12.373.249	18.928.123
Itaguara	2.051	53.137.127	1.916	38.369.836	19.680.081	4,6497	32.672.259	6.864.831
Itaipé	323	7.376.524	1.339	26.034.164	17.419.165	1,9180	7.705.280	9.128.763
Itajubá	17.786	535.160.388	3.188	62.625.462	65.321.870	9,1514	225.359.649	48.794.288
Itamarandiba	2.077	47.335.072	3.940	75.823.930	34.838.331	3,5352	27.669.040	24.378.781
Itamarati de Minas	323	7.716.110	137	2.668.504	13.064.374	0,7949	5.043.731	3.963.741
Itambacuri	1.827	42.327.645	3.319	62.078.043	26.128.748	3,9958	20.917.334	12.952.570
Itambé do Mato Dentro	118	2.542.502	162	3.143.352	13.064.374	0,4352	2.622.823	742.828
Itamogi	1.242	29.909.391	1.620	31.137.616	17.419.165	3,5046	15.816.479	6.622.559
Itamonte	1.645	45.633.712	1.197	23.567.260	21.773.957	3,1782	23.935.726	6.751.513
Itanhandu	2.632	71.900.050	598	11.993.826	21.773.957	3,8529	33.793.951	7.204.023
Itanhomi	1.106	27.293.081	2.239	44.966.846	17.419.165	4,1483	6.887.074	7.016.826
Itaobim	1.725	40.031.709	3.813	71.559.890	26.128.748	4,2708	21.006.623	12.217.936
Itapagipe	1.108	30.933.350	1.487	29.144.345	21.773.957	2,7592	12.646.516	7.686.404
Itapeçerica	3.241	85.501.197	2.220	44.878.392	26.128.748	4,9899	45.849.809	5.151.579
Itapeva	695	18.028.872	577	11.576.341	15.325.290	1,9318	20.569.541	12.409.478
Itatiaiuçu	1.178	31.229.515	426	8.409.262	17.419.165	2,2756	33.931.767	11.548.852
Itaú de Minas	3.385	100.781.969	346	6.662.101	21.773.957	4,9345	27.370.943	11.208.870
Itaúna	19.105	524.287.363	1.763	33.841.275	65.321.870	8,5443	367.668.204	41.648.404
Itaverava	125	2.766.168	460	8.826.443	13.064.374	0,8873	5.732.447	1.722.491
Itinga	403	8.799.059	1.953	37.215.418	21.773.957	2,1133	11.615.274	7.402.501
Itueta	174	4.380.619	588	11.310.198	13.064.374	1,2010	7.912.385	4.334.271
Ituiutaba	16.869	413.177.659	3.957	75.435.599	69.676.661	7,0126	174.740.299	58.201.097
Itumirim	397	10.692.234	209	4.552.430	13.064.374	1,1669	5.190.117	2.156.468
Iturama	5.105	137.947.428	2.982	56.168.245	39.193.122	4,9528	74.677.153	25.646.052
Itutinga	299	7.592.120	180	3.445.458	13.064.374	0,8449	5.774.543	2.482.714

Benefícios assistenciais e de legislação específica emitidos em 2023 (d)		Auxílio Brasil / Bolsa Família emitidos em 2023		IDHM 2010	Expectativa de vida 2010	PIB 2021	PIB per capita 2021	Total Benefícios (a)+(b)+(d)	População 2022
Qtidade	R\$	Nº Famílias	R\$						
802	13.280.293	3.720	28.962.856	0,658	74,7	404.796.050	16.852	9.118	22.327
250	4.174.501	845	6.663.020	0,702	75,7	145.789.494	22.952	1.139	6.213
181	2.929.355	769	6.014.034	0,664	73,6	90.737.069	11.931	655	7.434
307	4.863.147	1.547	12.277.957	0,665	74,7	180.314.904	9.527	1.655	16.552
1.007	16.211.454	2.226	17.723.849	0,693	75,9	344.577.052	17.115	6.106	19.209
7.200	112.931.183	16.178	127.697.572	0,771	76,8	17.609.176.968	65.870	67.394	211.094
147	2.577.585	444	3.489.943	0,696	73,8	183.083.671	43.292	617	3.715
317	5.566.284	504	3.914.735	0,686	77,0	188.529.604	18.563	2.365	9.104
205	3.394.182	834	6.785.442	0,695	75,8	301.550.930	42.670	1.437	7.868
1.694	26.807.550	5.226	41.469.446	0,756	77,4	14.971.929.073	123.006	25.331	110.335
404	6.424.883	1.564	12.298.164	0,653	75,3	136.423.413	11.723	2.626	10.112
878	14.212.061	2.148	17.255.629	0,730	74,7	13.139.828.428	247.940	11.711	58.544
39	631.438	787	6.182.880	0,628	72,5	61.720.789	11.331	438	3.880
1.086	17.405.629	2.843	23.056.872	0,641	72,2	226.363.113	12.455	5.718	16.355
371	6.216.999	863	6.738.699	0,691	75,2	402.464.393	29.790	4.338	14.408
345	5.534.931	2.055	17.114.365	0,552	70,5	121.601.574	9.419	2.007	10.302
2.652	41.822.180	5.628	44.641.514	0,787	78,0	3.288.440.957	33.630	23.626	90.776
1.337	22.651.638	3.482	27.948.332	0,646	72,9	647.509.275	18.432	7.354	32.321
117	1.911.823	393	3.087.534	0,688	75,5	67.335.811	15.321	577	3.696
1.184	19.427.750	4.527	35.743.010	0,634	72,0	341.051.753	14.696	6.330	21.080
50	822.688	199	1.571.167	0,634	74,4	35.921.695	17.678	330	2.140
267	4.172.318	610	4.957.390	0,674	73,6	236.364.975	23.352	3.129	10.781
377	6.372.699	885	7.119.520	0,705	76,2	1.182.177.238	74.614	3.219	14.569
288	4.819.250	674	5.336.607	0,739	77,3	470.229.411	30.316	3.518	15.226
451	7.495.537	760	6.153.833	0,650	74,9	151.295.731	12.342	3.796	11.158
1.615	25.797.947	2.519	20.195.711	0,629	72,2	308.690.477	14.702	7.153	19.025
375	5.935.032	1.062	8.278.036	0,723	76,7	514.268.710	33.155	2.970	14.896
499	9.647.028	1.303	10.077.732	0,713	75,8	629.194.529	28.915	5.960	21.534
240	3.774.725	828	6.556.230	0,720	77,7	848.635.599	85.068	1.512	12.305
260	4.466.871	646	5.027.086	0,677	75,0	6.934.792.196	610.780	1.864	16.257
396	6.076.410	592	4.735.087	0,776	76,7	724.265.539	44.472	4.127	14.293
1.561	24.724.239	3.321	26.241.920	0,758	76,0	5.084.952.278	53.835	22.429	95.967
57	1.000.264	577	4.581.811	0,627	73,7	71.362.810	13.412	642	5.650
446	7.432.818	2.499	19.652.635	0,600	72,8	148.257.860	9.849	2.802	12.569
130	1.904.110	838	6.736.892	0,635	74,5	122.206.873	20.120	892	5.804
5.411	82.881.268	4.805	38.542.386	0,739	75,4	3.797.931.790	35.891	26.237	97.409
130	2.338.719	878	6.877.889	0,726	75,4	91.621.644	15.326	736	6.642
1.501	23.954.805	4.115	32.530.293	0,747	75,9	2.017.454.893	50.309	9.588	38.172
83	1.360.744	283	2.139.041	0,727	77,7	172.514.573	46.016	562	4.218

Nome	Benefícios Previdenciários emitidos em 2023 Urbanos (a)		Benefícios Previdenciários emitidos em 2023 Rurais (b)		FPM 2023 (c)	Relação BPxFPM (a) + (b) ÷ (c)	Arrecadação Previdenciária em 2023	Fundeb 2023
	Qtidade	R\$	Qtidade	R\$	R\$		R\$	R\$
Jaboticatubas	1.281	32.382.673	1.174	23.431.002	26.128.748	2,1361	28.499.185	9.818.817
Jacinto	482	11.400.632	1.612	30.260.709	17.419.165	2,3917	3.826.011	6.514.307
Jacuí	651	17.121.812	1.428	28.602.132	13.064.374	3,4999	7.925.366	3.844.988
Jacutinga	3.497	90.558.571	1.560	29.830.368	30.483.539	3,9493	57.496.026	27.785.188
Jaguaraçu	40	880.162	8	170.353	13.064.374	0,0804	7.682.031	2.754.657
Jaíba	1.334	28.409.192	4.151	74.453.454	39.193.122	2,6245	58.841.892	19.205.877
Jampruca	107	2.362.321	386	7.123.727	13.064.374	0,7261	1.545.993	2.558.876
Janaúba	5.546	132.358.682	6.168	115.137.615	56.612.287	4,3718	119.367.368	37.056.477
Januária	3.809	96.276.673	11.235	207.750.899	52.257.496	5,8179	38.719.924	32.279.222
Japaraíba	253	6.465.610	370	7.600.124	13.064.374	1,0766	4.740.236	4.189.404
Japonvar	77	1.729.260	568	10.339.925	13.064.374	0,9238	3.139.189	6.113.026
Jeceaba	506	13.153.925	458	9.446.717	13.064.374	1,7299	12.769.832	6.108.102
Jenipapo de Minas	200	4.333.826	604	10.973.233	13.064.374	1,1717	4.198.954	2.571.331
Jequeri	600	14.498.813	2.606	51.568.774	17.419.165	3,7928	8.694.253	6.640.795
Jequitaiá	349	7.738.562	814	15.413.939	13.064.374	1,7722	11.626.403	4.630.652
Jequitibá	118	2.833.705	205	3.794.548	13.064.374	0,5074	7.332.153	3.910.727
Jequitinhonha	1.497	35.401.912	2.936	52.112.410	30.483.539	2,8709	17.024.931	12.031.646
Jesuânia	140	3.017.153	179	3.494.813	13.064.374	0,4985	6.202.934	2.786.325
Joaima	521	12.366.025	1.659	30.948.102	21.773.957	1,9893	12.005.856	11.560.504
Joanésia	213	5.435.544	543	10.984.040	13.064.374	1,2568	3.135.880	1.440.981
João Monlevade	16.494	563.127.997	738	14.529.617	56.612.287	10,2037	175.331.066	41.993.997
João Pinheiro	4.350	102.358.076	5.019	94.360.310	43.547.913	4,5173	116.800.703	18.390.067
Joaquim Felício	162	3.653.447	165	3.147.081	13.064.374	0,5205	5.854.841	4.038.226
Jordânia	186	4.193.017	843	15.713.345	17.419.165	1,1428	3.560.337	3.224.691
José Gonçalves de Minas	85	1.918.344	247	4.469.653	13.064.374	0,4890	4.114.641	2.595.038
José Raydan	103	2.049.290	377	6.694.210	13.064.374	0,6693	4.546.975	3.000.160
Josenópolis	79	1.584.843	364	7.110.081	13.064.374	0,6655	3.948.584	2.464.408
Juatuba	2.673	70.025.258	225	4.200.855	32.744.455	2,2668	84.049.076	34.007.127
Juiz de Fora	131.185	3.625.241.676	2.707	51.969.748	119.853.757	30,6808	1.229.765.163	249.304.827
Juramento	31	682.523	186	3.710.543	13.064.374	0,3363	2.726.740	2.535.883
Juruáia	397	9.741.293	1.140	22.809.548	17.419.165	1,8687	17.647.228	7.571.207
Juvenília	34	748.584	282	5.145.801	13.064.374	0,4512	3.237.339	3.876.372
Ladainha	471	10.954.855	2.665	50.371.940	26.128.748	2,3471	8.849.845	7.044.345
Lagamar	585	14.559.291	1.013	20.285.562	13.064.374	2,6672	8.115.037	2.787.816
Lagoa da Prata	7.750	189.035.590	1.404	27.237.589	47.902.705	4,5148	113.581.466	17.794.249
Lagoa dos Patos	52	1.173.396	320	5.906.161	13.064.374	0,5419	3.988.529	2.513.298
Lagoa Dourada	849	21.276.387	1.575	31.413.901	17.419.165	3,0248	18.313.927	12.977.453
Lagoa Formosa	1.538	36.970.186	2.670	53.612.420	26.128.748	3,4668	29.644.053	11.302.035
Lagoa Grande	475	10.521.055	1.011	19.319.831	13.064.374	2,2841	10.081.534	6.399.724

Benefícios assistenciais e de legislação específica emitidos em 2023 (d)		Auxílio Brasil / Bolsa Família emitidos em 2023		IDHM 2010	Expectativa de vida 2010	PIB 2021	PIB per capita 2021	Total Benefícios (a)+(b)+(d)	População 2022
Qtidade	R\$	Nº Famílias	R\$						
447	7.813.294	1.355	10.969.568	0,681	75,2	297.900.739	14.403	2.902	19.697
572	9.408.443	1.969	15.682.842	0,620	73,4	131.584.428	10.681	2.666	10.793
178	3.145.314	462	3.803.746	0,668	73,6	150.968.389	19.619	2.257	7.515
663	10.261.303	844	6.745.064	0,715	76,8	1.143.965.044	43.107	5.720	25.538
34	551.901	236	1.864.214	0,679	76,4	109.845.210	34.860	82	3.106
1.222	19.081.114	7.273	59.414.075	0,638	72,3	849.209.777	21.310	6.707	36.945
126	2.094.159	848	6.782.977	0,609	71,9	82.539.515	15.137	619	4.261
3.375	54.161.309	8.628	68.225.569	0,696	72,8	1.603.650.577	22.158	15.089	70.001
3.790	60.152.299	11.622	93.459.703	0,658	74,2	824.599.063	12.134	18.834	65.279
49	800.399	247	1.982.280	0,721	75,6	101.337.420	22.937	672	4.509
114	1.685.199	1.412	11.042.873	0,608	72,2	77.422.822	9.689	759	7.861
75	1.304.187	465	3.627.132	0,661	75,6	1.953.258.616	407.353	1.039	6.344
145	2.309.448	657	5.385.781	0,624	72,6	79.480.385	10.215	949	6.000
241	4.183.731	1.523	12.277.560	0,601	72,6	193.980.906	15.840	3.447	12.693
393	6.573.150	2.108	16.206.064	0,643	72,8	130.473.747	17.615	1.556	6.449
96	1.510.971	585	4.600.974	0,689	76,2	126.191.230	24.254	419	5.900
1.571	24.458.789	4.097	32.513.360	0,615	74,0	274.831.774	10.755	6.004	22.262
94	1.471.314	647	5.090.211	0,658	74,9	104.203.604	21.827	413	5.138
775	12.116.620	3.642	29.074.374	0,587	72,3	162.643.746	10.509	2.955	12.732
75	1.142.863	617	4.736.833	0,626	73,2	110.226.932	25.154	831	4.333
1.755	28.120.139	3.628	28.926.722	0,758	75,9	4.851.241.182	59.964	18.987	75.838
1.951	31.270.930	4.951	39.706.377	0,697	72,3	2.156.171.024	44.930	11.320	47.702
123	2.095.169	783	6.232.054	0,637	74,4	72.335.229	15.206	450	3.778
274	4.422.002	996	8.157.000	0,628	72,8	107.172.301	9.858	1.303	8.866
38	626.999	667	5.211.845	0,632	70,8	51.745.418	11.566	370	3.922
111	1.746.526	771	6.007.326	0,617	72,9	72.338.422	14.173	591	4.267
59	948.439	718	5.698.405	0,564	71,9	58.027.663	11.816	502	3.607
841	13.336.893	3.432	27.196.625	0,717	75,9	1.437.154.795	51.653	3.739	31.409
13.381	196.988.058	27.536	221.337.223	0,778	75,6	20.297.559.280	35.145	147.273	557.777
54	851.373	696	5.453.644	0,669	73,5	51.608.971	11.840	271	3.585
167	2.652.445	364	2.868.430	0,723	76,6	274.109.307	25.392	1.704	11.000
94	1.519.652	1.021	8.029.816	0,592	71,6	65.632.737	11.502	410	5.793
420	6.815.659	2.293	19.061.547	0,541	70,2	147.329.759	8.063	3.556	13.868
149	2.479.860	770	5.951.110	0,718	75,3	242.527.188	31.962	1.747	7.106
1.358	22.189.746	3.042	24.291.923	0,732	74,9	1.986.274.145	37.311	10.512	52.051
88	1.356.641	746	5.903.155	0,634	71,4	59.611.044	14.675	460	3.293
182	3.057.681	784	6.499.101	0,676	74,7	345.418.190	26.338	2.606	12.611
479	7.916.943	1.464	11.679.845	0,703	74,9	565.583.483	31.131	4.687	19.050
259	4.334.993	818	6.401.058	0,679	73,7	292.506.347	30.214	1.745	9.096

Nome	Benefícios Previdenciários emitidos em 2023 Urbanos (a)		Benefícios Previdenciários emitidos em 2023 Rurais (b)		FPM 2023 (c)	Relação BPxFPM (a) + (b) ÷ (c)	Arrecadação Previdenciária em 2023	Fundeb 2023
	Otidade	R\$	Otidade	R\$	R\$		R\$	R\$
Lagoa Santa	7.943	231.306.943	437	8.584.270	54.518.411	4,4002	186.894.880	55.904.770
Lajinha	1.314	31.971.094	3.612	66.609.540	26.128.748	3,7729	38.589.697	13.116.088
Lambari	3.326	85.710.057	1.842	35.165.388	26.128.748	4,6261	21.137.687	10.387.600
Lamim	103	2.348.802	511	9.871.215	13.064.374	0,9354	3.392.158	981.368
Laranjal	621	14.909.149	535	10.250.121	13.064.374	1,9258	8.446.924	4.815.840
Lassance	176	3.776.563	367	6.921.217	13.064.374	0,8189	9.195.659	3.089.652
Lavras	19.457	544.430.369	2.175	42.045.086	69.676.661	8,4171	263.652.676	64.164.712
Leandro Ferreira	191	4.290.201	214	4.385.951	13.064.374	0,6641	3.282.999	1.396.466
Leme do Prado	127	3.043.723	243	4.889.904	13.064.374	0,6073	3.463.361	3.555.185
Leopoldina	11.576	291.239.738	1.666	32.344.054	47.902.705	6,7550	83.916.200	30.514.151
Liberdade	559	14.547.120	685	13.702.118	13.064.374	2,1623	3.555.790	2.140.112
Lima Duarte	2.799	67.261.680	1.188	23.754.729	24.034.872	3,7868	21.220.617	9.095.605
Limeira do Oeste	392	9.740.269	840	15.963.886	13.064.374	1,9675	34.606.494	5.916.330
Lontra	143	3.048.345	685	12.447.978	13.064.374	1,1862	7.207.138	9.460.653
Luisburgo	92	2.120.225	835	16.196.456	13.064.374	1,4020	5.235.590	5.214.111
Luislândia	55	1.255.768	250	4.447.631	13.064.374	0,4366	4.543.932	3.371.575
Luminárias	292	6.748.942	250	5.173.051	13.064.374	0,9126	8.051.919	3.394.315
Luz	2.935	74.339.747	1.642	31.140.588	26.128.748	4,0369	40.959.960	9.380.133
Machacalis	291	7.082.212	988	18.862.495	13.064.374	1,9859	6.187.068	4.166.207
Machado	5.091	125.909.834	3.806	65.223.655	39.193.122	4,8767	72.140.942	19.944.862
Madre de Deus de Minas	302	7.347.062	390	7.798.146	13.064.374	1,1593	7.874.116	2.456.444
Malacacheta	727	16.585.164	4.286	79.713.503	26.128.748	3,6855	11.107.730	7.835.571
Mamonas	84	2.099.198	850	17.321.447	13.064.374	1,4865	4.490.435	3.536.140
Manga	995	21.689.628	3.581	66.478.764	26.128.748	3,3744	18.018.977	13.696.576
Manhuaçu	9.020	216.360.333	9.035	167.802.526	65.321.870	5,8811	169.999.269	44.890.752
Manhumirim	3.080	75.080.357	3.593	64.835.944	26.128.748	5,3549	24.016.612	14.853.334
Mantena	3.183	75.361.147	4.564	86.796.483	30.483.539	5,3195	24.980.529	16.710.021
Mar de Espanha	2.070	47.195.961	289	5.644.503	17.419.165	3,0335	21.913.838	5.608.629
Maravilhas	684	14.149.026	720	12.678.091	13.064.374	2,0535	10.648.385	5.850.821
Maria da Fé	968	25.896.525	1.282	25.104.081	21.773.957	2,3423	15.501.027	13.934.428
Mariana	8.278	260.192.796	2.306	45.057.015	52.257.496	5,8413	120.418.657	47.376.002
Marilac	152	3.243.608	332	6.514.127	13.064.374	0,7469	2.653.847	5.449.237
Mário Campos	224	5.564.130	39	805.747	21.773.957	0,2925	14.828.568	9.425.865
Maripá de Minas	341	7.701.330	136	2.661.450	13.064.374	0,7932	7.361.706	3.665.250
Marliéria	692	25.391.830	181	3.608.303	13.064.374	2,2198	5.138.106	2.828.911
Marmelópolis	108	2.825.077	370	7.024.210	13.064.374	0,7539	3.355.849	1.685.428
Martinho Campos	1.653	39.983.903	1.020	19.989.005	19.680.081	3,0474	37.164.071	9.333.690
Martins Soares	171	4.072.347	800	15.503.882	13.064.374	1,4984	7.651.583	5.741.807
Mata Verde	187	3.932.221	1.254	22.350.168	13.064.374	2,0118	4.003.856	5.752.759

Benefícios assistenciais e de legislação específica emitidos em 2023 (d)		Auxílio Brasil / Bolsa Família emitidos em 2023		IDHM 2010	Expectativa de vida 2010	PIB 2021	PIB per capita 2021	Total Benefícios (a)+(b)+(d)	População 2022
Qtidade	R\$	Nº Famílias	R\$						
1.600	26.102.561	3.485	27.702.654	0,777	76,4	2.189.391.490	32.803	9.980	70.678
499	7.872.288	2.950	24.233.942	0,661	73,6	399.673.221	20.070	5.425	20.667
988	16.048.887	1.669	13.438.108	0,711	77,3	405.063.763	19.293	6.156	20.449
38	639.161	419	3.240.667	0,655	74,7	52.130.714	15.487	652	3.184
187	2.963.483	703	5.391.528	0,714	76,4	95.787.531	13.971	1.343	5.806
110	1.694.058	1.284	10.057.013	0,629	72,7	192.541.291	29.649	653	7.089
1.668	26.816.785	5.229	41.226.158	0,782	77,8	2.941.930.863	27.818	23.300	98.602
63	1.040.362	195	1.584.793	0,710	77,5	55.510.380	17.229	468	3.121
75	1.148.406	462	3.597.234	0,670	71,7	66.204.533	13.448	445	4.312
2.009	30.598.580	3.491	28.444.507	0,726	77,0	1.113.026.555	21.124	15.251	49.020
255	4.299.782	554	4.257.245	0,672	75,0	107.638.401	21.554	1.499	4.713
565	9.068.251	1.578	12.585.927	0,710	76,7	339.660.356	20.279	4.552	17.248
189	3.096.891	364	2.896.977	0,710	75,0	462.851.239	60.583	1.421	8.582
209	3.179.991	1.802	14.014.622	0,646	72,6	93.857.735	9.611	1.037	8.778
72	1.147.767	868	7.058.465	0,608	73,5	132.788.730	21.250	999	6.961
69	983.915	1.222	9.923.356	0,614	72,9	65.473.851	9.721	374	6.158
90	1.565.392	443	3.541.712	0,678	74,3	149.070.368	27.448	632	5.586
436	7.305.837	1.245	9.762.752	0,724	75,0	657.024.724	35.909	5.013	17.972
368	6.100.055	1.575	12.220.886	0,640	72,0	112.451.165	15.811	1.647	6.440
1.006	15.636.338	2.295	18.448.762	0,715	75,9	1.373.850.261	32.188	9.903	36.932
154	2.714.530	306	2.455.741	0,699	76,4	301.987.845	58.994	846	5.191
754	12.476.569	1.864	15.068.811	0,618	71,1	235.819.040	12.709	5.767	16.905
37	674.539	982	7.517.058	0,618	71,7	60.107.096	9.156	971	5.993
1.013	15.979.473	3.422	27.445.579	0,642	72,9	243.370.558	13.482	5.589	18.882
2.366	37.516.494	4.058	34.186.986	0,689	75,3	3.278.527.106	35.608	20.421	88.787
1.002	16.289.782	3.512	27.684.488	0,697	75,8	563.494.376	24.613	7.675	19.812
1.685	27.689.274	2.478	19.459.119	0,675	73,2	476.939.715	17.249	9.432	26.352
281	4.388.546	693	5.630.290	0,684	74,5	227.578.100	17.526	2.640	12.400
260	3.669.425	1.004	7.878.842	0,672	75,7	233.154.055	28.738	1.664	7.300
342	5.395.121	1.340	10.881.262	0,702	75,5	203.136.241	14.490	2.592	14.241
1.053	17.185.901	6.119	48.734.054	0,742	77,4	7.367.378.398	119.155	11.637	64.890
141	2.162.741	811	6.426.605	0,615	71,9	57.718.793	14.150	625	4.044
133	1.909.704	1.405	11.280.756	0,699	75,0	197.999.950	12.521	396	15.969
66	1.065.185	170	1.431.177	0,680	75,8	74.979.157	24.993	543	3.383
83	1.381.999	369	2.918.450	0,657	75,3	60.449.549	15.000	956	4.577
57	899.431	423	3.384.471	0,650	73,4	42.793.691	15.844	535	3.169
332	5.477.762	1.144	9.194.583	0,669	75,6	474.771.927	35.176	3.005	13.979
114	1.716.920	1.321	10.708.985	0,635	73,5	215.680.786	24.963	1.085	8.267
333	5.347.814	1.858	14.601.110	0,581	69,9	91.576.890	10.526	1.774	10.096

Nome	Benefícios Previdenciários emitidos em 2023 Urbanos (a)		Benefícios Previdenciários emitidos em 2023 Rurais (b)		FPM 2023 (c)	Relação BPxFPM (a) + (b) ÷ (c)	Arrecadação Previdenciária em 2023	Fundeb 2023
	Qtidade	R\$	Qtidade	R\$	R\$		R\$	R\$
Materlândia	74	1.766.366	308	5.989.473	13.064.374	0,5937	3.703.746	3.199.644
Mateus Leme	4.785	127.790.350	985	20.328.969	37.099.246	3,9925	53.588.478	23.676.355
Mathias Lobato	351	8.187.650	364	6.959.157	13.064.374	1,1594	12.234.011	2.642.372
Matias Barbosa	2.497	63.053.119	133	2.603.593	21.773.957	3,0154	50.663.834	7.539.483
Matias Cardoso	136	3.052.235	592	10.719.894	17.419.165	0,7906	7.846.409	11.098.626
Matipó	1.018	24.751.170	2.498	46.636.312	26.128.748	2,7321	24.924.055	7.639.340
Mato Verde	596	13.573.390	3.960	75.997.126	17.419.165	5,1421	10.720.707	5.958.352
Matozinhos	6.456	171.773.669	559	11.349.301	39.193.122	4,6723	90.689.961	20.466.615
Matutina	332	8.261.238	456	9.286.244	13.064.374	1,3432	6.029.394	2.689.258
Medeiros	166	3.793.088	261	5.019.269	13.064.374	0,6745	6.206.823	4.386.477
Medina	1.426	33.365.314	3.641	67.906.254	26.128.748	3,8759	19.375.269	11.226.687
Mendes Pimentel	391	9.521.414	1.269	24.718.011	13.064.374	2,6208	5.639.041	2.966.230
Mercês	900	22.438.824	1.380	27.861.264	17.419.165	2,8876	11.352.572	5.782.997
Mesquita	482	13.284.240	1.016	20.112.329	13.064.374	2,5563	4.867.879	3.198.451
Minas Novas	1.879	44.455.373	4.935	94.533.214	34.838.331	3,9895	20.727.277	11.699.037
Minduri	344	9.358.809	218	4.233.837	13.064.374	1,0404	4.598.302	2.384.299
Mirabela	535	12.472.773	2.243	42.586.653	21.773.957	2,5287	11.272.999	7.734.027
Miradouro	976	24.540.916	1.620	31.531.113	17.419.165	3,2190	9.557.508	5.665.761
Mirai	1.677	39.653.950	929	17.928.241	21.773.957	2,6445	14.637.555	5.900.262
Miravânia	33	814.873	183	3.396.264	13.064.374	0,3223	4.891.444	3.574.272
Moeda	726	19.970.714	327	6.570.825	13.064.374	2,0316	7.939.312	2.932.068
Moema	585	13.541.319	595	11.453.022	13.064.374	1,9132	8.345.508	5.557.579
Monjolos	41	854.723	72	1.497.277	13.064.374	0,1800	2.506.730	1.208.450
Monsenhor Paulo	1.027	24.153.810	782	14.855.584	13.064.374	2,9859	11.633.542	6.763.335
Montalvânia	386	9.458.195	2.549	47.459.388	21.773.957	2,6140	9.306.671	5.867.260
Monte Alegre de Minas	1.533	36.674.613	1.971	37.939.112	26.128.748	2,8556	18.239.842	13.943.234
Monte Azul	983	24.583.208	5.235	102.100.805	26.128.748	4,8485	16.992.845	6.573.230
Monte Belo	779	19.864.310	2.029	39.544.506	17.419.165	3,4105	33.591.132	7.291.104
Monte Carmelo	7.651	179.681.967	3.620	69.247.208	43.547.913	5,7162	98.325.920	20.471.675
Monte Formoso	41	810.398	360	6.483.963	13.064.374	0,5583	3.882.404	2.693.960
Monte Santo de Minas	3.473	90.130.235	2.482	48.098.662	26.128.748	5,2903	27.969.972	12.981.381
Monte Sião	2.456	61.326.447	1.323	26.359.318	30.483.539	2,8765	49.754.653	21.598.901
Montes Claros	40.528	1.061.456.507	11.534	217.381.040	119.853.757	10,6700	699.090.074	204.229.896
Montezuma	55	1.073.035	510	9.413.184	13.064.374	0,8027	5.175.433	4.413.600
Morada Nova de Minas	541	13.165.698	551	10.514.329	13.064.374	1,8126	17.390.792	9.190.421
Morro da Garça	48	1.033.076	89	1.834.048	13.064.374	0,2195	4.252.962	2.560.710
Morro do Pilar	72	1.486.504	81	1.578.443	13.064.374	0,2346	4.072.612	625.239
Munhoz	359	8.604.673	1.105	21.496.084	13.064.374	2,3040	7.930.193	4.997.929
Muriaé	21.863	532.160.953	6.467	122.293.572	69.676.661	9,3927	186.548.910	66.736.687

Benefícios assistenciais e de legislação específica emitidos em 2023 (d)		Auxílio Brasil / Bolsa Família emitidos em 2023		IDHM 2010	Expectativa de vida 2010	PIB 2021	PIB per capita 2021	Total Benefícios (a)+(b)+(d)	População 2022
Qtidade	R\$	Nº Famílias	R\$						
135	2.259.574	786	6.202.477	0,597	71,1	60.533.919	13.711	517	3.845
1.148	19.319.691	2.930	23.286.753	0,704	75,3	1.079.650.545	34.133	6.918	43.996
325	5.325.139	753	5.939.934	0,612	72,7	43.930.813	13.915	1.040	2.912
236	3.857.656	946	7.588.762	0,720	76,7	628.204.762	42.951	2.866	14.019
218	3.245.981	1.566	12.744.208	0,616	72,9	158.637.536	13.965	946	8.879
493	7.922.760	3.329	26.449.263	0,631	71,8	425.321.565	22.270	4.009	18.506
594	9.969.144	1.939	15.155.896	0,662	72,3	157.577.884	12.742	5.150	12.045
880	14.193.717	2.805	22.251.022	0,731	76,8	1.506.153.894	39.152	7.895	36.927
82	1.395.107	193	1.534.959	0,707	76,5	97.194.489	26.037	870	3.807
30	509.123	350	2.831.090	0,711	76,1	247.329.857	64.059	457	3.965
1.365	21.436.798	2.687	21.539.551	0,624	74,3	253.050.631	12.224	6.432	19.199
220	3.599.513	752	5.852.314	0,626	71,1	77.396.230	12.007	1.880	5.535
336	5.769.237	903	7.030.706	0,664	74,9	151.768.137	14.085	2.616	9.865
100	1.617.748	551	4.281.376	0,656	72,8	59.462.506	10.833	1.598	5.043
855	14.231.799	3.044	24.087.728	0,633	73,1	350.142.236	11.112	7.669	24.117
91	1.647.284	354	2.808.394	0,658	73,3	163.785.625	42.093	653	3.690
593	9.579.903	1.928	15.412.410	0,665	72,6	163.016.755	11.942	3.371	13.286
253	4.426.034	893	6.760.353	0,663	74,6	174.005.987	16.085	2.849	8.935
355	5.914.925	938	7.557.177	0,680	75,2	334.110.120	21.974	2.961	13.630
45	755.340	650	5.126.024	0,593	71,9	46.807.545	9.477	261	3.984
144	2.392.593	461	3.571.591	0,638	73,0	76.841.618	15.530	1.197	5.186
203	3.409.608	513	4.157.985	0,721	75,9	152.615.014	20.110	1.383	8.302
60	1.024.791	173	1.342.387	0,650	74,1	46.810.817	21.434	173	2.154
226	3.737.985	555	4.404.441	0,721	75,3	228.157.862	26.034	2.035	8.336
473	7.768.454	2.410	19.256.475	0,613	72,9	165.415.549	11.314	3.408	14.065
814	13.268.233	1.844	14.579.957	0,674	75,9	757.891.676	35.500	4.318	20.004
620	10.490.909	3.147	24.533.530	0,659	73,7	256.131.600	12.467	6.838	20.345
351	6.103.846	762	6.001.721	0,688	75,8	365.890.025	27.848	3.159	13.092
1.478	24.155.535	1.143	9.258.022	0,728	77,1	1.558.715.522	32.440	12.749	47.267
63	940.605	707	5.762.558	0,541	70,9	44.054.664	8.920	464	4.381
676	11.096.631	1.503	12.100.837	0,710	77,4	483.352.444	22.477	6.631	20.881
750	12.088.861	1.200	9.694.316	0,724	77,7	606.447.925	25.011	4.529	23.715
13.762	218.097.059	24.477	198.240.123	0,770	77,1	10.800.251.127	25.870	65.824	436.970
71	1.131.873	1.061	8.356.232	0,587	73,5	91.070.653	10.869	636	6.901
202	3.399.303	274	2.029.858	0,696	74,8	541.170.863	60.432	1.294	8.988
65	994.901	206	1.585.779	0,648	74,0	51.050.961	21.157	202	2.593
81	1.285.121	471	3.758.970	0,597	73,5	44.118.412	14.113	234	2.977
151	2.536.882	525	4.304.836	0,647	74,3	128.562.707	21.571	1.615	7.618
4.155	64.405.328	7.156	56.736.785	0,734	76,2	2.655.056.073	24.138	32.485	103.649

Nome	Benefícios Previdenciários emitidos em 2023 Urbanos (a)		Benefícios Previdenciários emitidos em 2023 Rurais (b)		FPM 2023 (c)	Relação BPxFPM (a) + (b) ÷ (c)	Arrecadação Previdenciária em 2023	Fundeb 2023
	Qtidade	R\$	Qtidade	R\$	R\$		R\$	R\$
Mutum	1.696	41.043.362	5.240	100.065.526	30.483.539	4,6290	21.760.746	10.690.646
Muzambinho	2.932	77.538.065	3.271	62.140.661	26.128.748	5,3458	35.874.811	11.125.699
Nacip Raydan	46	607.228	112	629.362	13.064.374	0,0947	2.709.606	1.419.802
Nanuque	4.731	112.191.101	1.855	35.090.294	39.193.122	3,7578	36.536.250	13.270.103
Naque	308	7.435.212	197	3.916.202	13.064.374	0,8689	6.249.605	5.365.478
Natalândia	85	1.972.605	241	4.317.543	13.064.374	0,4815	6.437.203	2.364.593
Natércia	471	11.618.680	748	14.762.602	13.064.374	2,0193	7.409.807	3.009.926
Nazareno	898	22.597.775	595	11.915.715	13.064.374	2,6418	39.734.380	4.969.381
Nepomuceno	2.825	67.593.836	3.028	58.094.018	30.483.539	4,1231	33.975.149	13.061.087
Ninheira	107	2.391.073	1.033	19.260.288	17.419.165	1,2430	5.538.527	5.981.342
Nova Belém	32	664.540	297	5.775.691	13.064.374	0,4930	1.745.492	3.373.458
Nova Era	4.158	131.663.632	601	11.913.947	26.128.748	5,4950	35.055.620	10.161.956
Nova Lima	18.349	577.441.957	173	3.339.521	67.582.785	8,5936	1.018.456.266	59.674.617
Nova Módica	28	732.671	74	1.631.942	13.064.374	0,1810	1.653.201	2.389.164
Nova Ponte	1.233	30.567.159	609	11.722.058	21.773.957	1,9422	19.260.471	15.118.214
Nova Porteirinha	67	1.334.712	212	4.114.268	13.064.374	0,4171	7.775.772	5.017.017
Nova Resende	590	14.865.887	2.915	57.608.817	21.773.957	3,3285	11.446.969	11.089.403
Nova Serrana	6.315	133.663.410	1.418	26.648.279	69.676.661	2,3008	226.026.224	131.117.602
Nova União	534	12.420.228	470	9.288.835	13.064.374	1,6617	7.682.580	3.260.072
Novo Cruzeiro	1.013	22.959.203	5.614	105.797.923	34.838.331	3,6958	18.525.889	15.061.322
Novo Oriente de Minas	189	3.995.792	807	15.308.421	17.419.165	1,1082	6.750.340	6.423.332
Novorizonte	80	1.697.802	525	10.221.433	13.064.374	0,9123	5.669.550	4.132.859
Olaria	39	789.077	34	682.609	13.064.374	0,1126	3.080.566	2.092.563
Olhos-d'Água	85	1.672.857	150	2.623.025	13.064.374	0,3288	8.335.921	4.108.748
Olimpio Noronha	172	3.941.410	226	4.296.170	13.064.374	0,6305	2.033.314	2.374.011
Oliveira	6.449	157.311.371	2.561	51.174.943	39.193.122	5,3195	53.787.521	19.955.006
Oliveira Fortes	32	642.892	29	587.758	13.064.374	0,0942	2.572.596	1.508.484
Onça de Pitangui	11	248.567	11	255.293	13.064.374	0,0386	2.558.444	1.334.334
Oratórios	66	1.570.964	120	2.347.970	13.064.374	0,3000	5.394.284	5.373.081
Orizânia	85	1.887.253	375	7.259.255	13.064.374	0,7001	5.730.353	10.033.420
Ouro Branco	6.580	258.787.150	811	16.242.993	39.193.122	7,0173	365.841.044	35.619.506
Ouro Fino	5.507	150.349.233	3.458	66.650.994	34.838.331	6,2288	59.197.217	11.585.790
Ouro Preto	11.436	332.996.183	1.124	22.316.478	56.612.287	6,2762	194.395.089	43.580.975
Ouro Verde de Minas	122	2.704.380	722	13.663.159	13.064.374	1,2528	2.808.392	5.759.149
Padre Carvalho	142	2.824.792	425	7.882.259	13.064.374	0,8196	4.262.963	2.781.338
Padre Paraíso	816	18.543.242	3.803	71.894.258	26.128.748	3,4612	10.009.769	15.794.802
Pai Pedro	54	1.080.037	595	10.679.279	13.064.374	0,9001	4.362.044	5.242.082
Paineiras	197	4.277.978	630	12.334.130	13.064.374	1,2716	3.433.064	2.247.928
Pains	861	21.662.839	484	9.911.717	13.064.374	2,4168	36.464.326	4.371.850

Benefícios assistenciais e de legislação específica emitidos em 2023 (d)		Auxílio Brasil / Bolsa Família emitidos em 2023		IDHM 2010	Expectativa de vida 2010	PIB 2021	PIB per capita 2021	Total Benefícios (a)+(b)+(d)	População 2022
Qtidade	R\$	Nº Famílias	R\$						
799	13.391.739	2.143	17.742.217	0,644	74,3	508.583.276	18.875	7.735	27.634
633	10.438.189	1.103	9.041.623	0,740	76,5	535.441.387	26.091	6.836	21.935
84	668.960	346	2.791.620	0,585	74,9	37.386.162	11.607	242	2.513
2.688	44.812.536	3.668	28.939.542	0,701	76,0	808.599.244	19.925	9.274	34.668
179	2.825.132	922	7.367.934	0,675	74,3	90.048.430	12.676	684	6.331
66	1.024.526	489	4.020.382	0,671	75,8	75.129.220	22.725	392	3.514
121	1.985.695	275	2.139.442	0,693	73,3	115.353.668	24.403	1.340	4.580
191	3.129.728	839	6.566.053	0,690	74,8	668.881.684	76.795	1.684	8.192
698	11.946.084	1.881	15.317.719	0,667	74,3	618.502.085	23.008	6.551	24.869
144	2.312.718	1.749	13.579.379	0,556	72,0	126.383.631	12.205	1.284	9.331
84	1.355.012	626	5.034.865	0,592	71,1	83.427.987	27.202	413	3.049
473	7.861.501	1.314	10.359.255	0,709	74,5	432.890.662	24.703	5.232	16.920
1.277	20.825.310	4.412	35.123.310	0,813	78,1	21.042.645.561	216.092	19.799	117.819
42	728.410	582	4.626.972	0,630	71,7	58.650.382	16.531	144	3.614
301	4.817.590	713	5.774.086	0,701	75,1	1.116.305.097	69.569	2.143	15.731
132	2.172.552	1.562	12.419.350	0,641	73,7	116.257.078	15.515	411	6.660
275	4.823.214	1.166	9.692.692	0,671	75,3	385.669.160	22.771	3.780	16.545
1.637	26.163.793	3.166	26.195.387	0,715	76,8	2.635.891.717	24.352	9.370	114.497
177	2.870.864	865	6.884.491	0,662	74,1	107.517.633	18.735	1.181	5.729
865	14.352.363	4.253	34.475.990	0,571	72,8	330.447.377	10.544	7.492	26.850
210	3.348.079	2.063	16.450.869	0,555	70,2	121.570.796	11.257	1.206	10.086
79	1.300.083	751	5.945.190	0,616	73,2	70.417.301	13.167	684	4.545
24	405.960	220	1.701.702	0,636	74,4	31.909.408	18.837	97	1.936
82	1.289.042	1.333	10.515.523	0,626	73,7	211.931.366	33.947	317	5.340
93	1.443.120	327	2.523.756	0,674	73,5	43.929.179	15.528	491	2.555
985	16.443.974	2.472	19.471.124	0,699	75,5	1.105.050.646	26.319	9.995	39.256
19	298.323	173	1.408.531	0,635	72,6	40.532.048	19.047	80	1.996
8	183.282	225	1.789.692	0,663	73,4	64.915.460	20.575	30	2.908
36	601.360	373	2.936.993	0,637	74,4	70.863.711	15.171	222	4.910
87	1.465.834	1.456	11.620.413	0,562	71,7	122.059.387	14.999	547	8.451
707	11.067.792	2.244	17.749.512	0,764	77,3	8.842.769.128	219.860	8.098	39.206
1.152	18.362.494	464	3.808.206	0,722	76,7	934.188.838	27.526	10.117	32.131
1.176	19.143.598	4.841	38.383.851	0,741	75,0	9.520.034.932	127.232	13.736	76.069
169	2.754.531	1.744	14.010.088	0,595	72,3	67.813.645	11.504	1.013	5.607
102	1.723.899	1.166	9.342.829	0,599	72,7	58.192.195	9.000	669	5.031
1.235	20.724.980	3.486	28.030.723	0,596	72,8	213.919.495	10.514	5.854	17.163
70	1.139.044	800	6.343.101	0,590	70,6	58.645.028	9.617	719	5.568
103	1.774.800	502	3.892.973	0,669	74,4	82.825.181	18.654	930	4.199
173	3.010.566	372	2.896.380	0,728	77,4	531.428.183	63.966	1.518	7.455

Nome	Benefícios Previdenciários emitidos em 2023 Urbanos (a)		Benefícios Previdenciários emitidos em 2023 Rurais (b)		FPM 2023 (c)	Relação BPxFPM (a) + (b) ÷ (c)	Arrecadação Previdenciária em 2023	Fundeb 2023
	Qtidade	R\$	Qtidade	R\$	R\$		R\$	R\$
Paiva	50	1.234.731	34	710.872	13.064.374	0,1489	3.069.262	1.144.976
Palma	930	20.993.665	587	11.309.729	13.064.374	2,4726	5.473.271	2.871.676
Palmópolis	124	2.539.895	1.510	28.789.440	13.064.374	2,3981	4.153.295	3.124.798
Papagaios	1.116	27.009.099	665	13.909.890	21.773.957	1,8793	26.461.998	8.429.189
Pará de Minas	17.200	438.596.948	2.614	50.736.644	65.321.870	7,4911	263.191.251	55.224.855
Paracatu	7.132	191.886.711	4.366	79.987.684	65.321.870	4,1621	264.704.152	57.413.332
Paraguaçu	2.643	66.130.987	1.786	34.586.728	26.128.748	3,8547	33.726.466	12.852.426
Paraisópolis	2.967	88.797.158	1.423	28.625.503	26.128.748	4,4940	34.746.236	11.093.973
Paraopeba	4.087	101.448.098	675	12.723.025	30.483.539	3,7453	46.107.902	15.443.034
Passa Quatro	2.126	56.316.564	642	12.781.407	21.773.957	3,1734	26.096.198	4.388.788
Passa Tempo	579	14.837.766	1.111	22.542.325	13.064.374	2,8612	14.453.459	4.836.286
Passa Vinte	86	2.474.319	75	1.604.232	13.064.374	0,3122	3.871.929	2.051.447
Passabém	63	1.405.526	84	1.691.413	13.064.374	0,2371	2.719.424	1.172.580
Passos	21.466	583.769.580	3.276	64.493.360	74.031.452	8,7566	225.232.336	56.707.885
Patis	46	942.908	277	5.054.788	13.064.374	0,4591	2.208.234	4.267.237
Patos de Minas	25.502	665.407.426	7.865	156.320.107	117.759.881	6,9780	586.485.159	56.817.641
Patrocínio	9.882	253.241.670	6.257	119.361.606	65.321.870	5,7041	226.555.134	51.068.326
Patrocínio do Muriaé	425	10.339.813	223	4.340.216	13.064.374	1,1237	6.091.764	2.911.511
Paula Cândido	631	14.974.859	1.183	23.211.725	13.064.374	2,9230	5.763.412	4.051.313
Paulistas	83	1.881.447	348	6.677.953	13.064.374	0,6552	2.850.660	3.712.698
Pavão	439	10.553.157	1.896	36.716.486	13.064.374	3,6182	5.731.973	2.797.067
Peçanha	1.183	32.972.042	2.940	63.096.349	26.128.748	3,6767	13.510.182	6.604.991
Pedra Azul	1.766	41.176.869	2.143	39.799.813	30.483.539	2,6564	21.332.751	15.278.592
Pedra Bonita	79	1.598.256	630	12.431.730	13.064.374	1,0739	4.934.944	6.411.087
Pedra do Anta	79	1.921.589	363	7.165.458	13.064.374	0,6956	4.221.175	1.795.293
Pedra do Indaiá	293	7.260.271	428	8.975.183	13.064.374	1,2427	10.877.645	3.493.363
Pedra Dourada	36	791.512	130	2.353.611	13.064.374	0,2407	3.695.284	3.103.365
Pedralva	913	25.164.801	1.630	32.076.752	17.419.165	3,2861	10.618.202	4.585.255
Pedras de Maria da Cruz	96	1.927.569	776	13.668.758	17.419.165	0,8954	4.362.233	7.853.559
Pedrinópolis	201	4.707.042	233	4.419.530	13.064.374	0,6986	11.944.158	2.206.401
Pedro Leopoldo	12.900	362.746.002	408	8.347.758	52.257.496	7,1013	185.911.329	40.257.990
Pedro Teixeira	44	1.265.121	106	2.319.245	13.064.374	0,2744	3.077.558	1.575.388
Pequeri	105	2.748.397	8	192.176	13.064.374	0,2251	6.193.412	4.299.256
Pequi	36	804.236	28	636.716	13.064.374	0,1103	4.744.757	3.060.898
Perdigão	671	15.297.330	471	9.323.059	17.419.165	1,4134	24.308.379	10.214.406
Perdizes	924	23.038.490	876	17.057.652	24.034.872	1,6682	46.160.250	13.990.183
Perdões	3.480	90.004.956	1.986	38.619.271	26.128.748	4,9227	47.264.190	11.203.824
Periquito	245	5.451.995	120	2.506.014	13.064.374	0,6091	6.394.064	12.739.684
Pescador	135	3.097.537	429	8.375.056	13.064.374	0,8782	2.596.053	2.100.175

Benefícios assistenciais e de legislação específica emitidos em 2023 (d)		Auxílio Brasil / Bolsa Família emitidos em 2023		IDHM 2010	Expectativa de vida 2010	PIB 2021	PIB per capita 2021	Total Benefícios (a)+(b)+(d)	População 2022
Qtidade	R\$	Nº Famílias	R\$						
26	399.882	227	1.741.932	0,720	75,7	27.300.805	17.997	110	1.474
255	4.008.315	900	6.997.554	0,703	75,5	103.673.351	15.694	1.772	5.692
240	4.050.002	1.244	9.780.965	0,565	69,3	63.873.542	12.293	1.874	6.307
579	10.026.947	1.072	8.675.497	0,666	75,0	374.342.746	23.511	2.360	13.724
2.129	33.823.129	3.596	28.865.135	0,725	75,9	4.025.297.487	42.099	21.943	97.507
2.482	40.128.178	5.695	46.379.587	0,744	76,2	7.198.616.577	76.144	13.980	94.300
481	7.892.990	782	6.223.365	0,715	76,0	650.753.977	29.998	4.910	21.580
601	9.723.287	953	7.499.535	0,729	76,1	592.589.517	27.752	4.991	20.463
938	15.413.085	1.958	15.875.661	0,694	72,6	918.486.788	36.955	5.700	23.776
403	6.706.586	655	5.179.293	0,715	76,6	472.422.871	28.738	3.171	15.387
115	2.136.318	267	2.058.832	0,687	73,5	480.322.268	59.809	1.805	9.204
14	317.456	194	1.525.792	0,648	73,5	42.087.451	20.794	175	2.232
35	530.920	170	1.305.680	0,642	72,2	23.595.314	14.574	182	1.604
2.970	46.839.373	5.796	47.363.547	0,756	78,2	3.024.708.966	26.082	27.712	110.555
87	1.305.369	1.097	8.542.022	0,614	72,2	55.018.000	9.123	410	5.917
3.495	57.419.218	5.143	41.337.632	0,765	76,3	6.145.130.273	39.738	36.862	159.434
1.741	28.858.097	5.521	44.608.361	0,729	76,1	3.678.403.581	39.932	17.880	91.901
136	2.193.769	687	5.397.420	0,682	72,8	116.065.170	20.206	784	5.579
257	4.265.661	1.141	8.931.116	0,637	74,4	136.814.576	14.256	2.071	8.697
99	1.663.751	626	5.112.769	0,625	72,5	67.350.016	14.049	530	4.269
479	8.026.237	2.111	16.560.708	0,627	73,8	93.077.579	11.094	2.814	8.044
614	11.696.893	2.432	19.444.008	0,627	72,2	270.147.941	15.407	4.737	17.358
1.922	30.287.885	4.499	36.064.708	0,627	72,8	401.447.683	16.498	5.831	24.452
80	1.309.146	1.454	11.567.396	0,573	69,4	96.477.229	13.480	789	7.320
53	820.065	432	3.270.796	0,624	74,3	57.727.371	19.502	495	3.511
57	1.072.671	244	1.898.651	0,708	75,6	116.153.961	29.206	778	3.725
29	462.194	474	3.690.483	0,655	74,6	42.293.097	16.527	195	2.752
254	4.415.913	815	6.692.881	0,675	73,4	182.677.511	16.460	2.797	10.750
158	2.454.488	1.327	10.329.648	0,614	72,2	109.590.225	8.900	1.030	10.445
87	1.481.493	299	2.403.531	0,729	76,3	204.115.255	55.907	521	3.359
1.254	19.901.948	3.423	27.172.606	0,757	76,4	1.939.056.014	29.763	14.562	60.154
39	724.266	263	2.039.416	0,637	72,6	30.267.885	16.778	189	1.806
25	413.694	290	2.342.858	0,694	77,1	62.540.379	18.725	138	3.351
34	528.982	531	4.277.477	0,674	73,5	85.506.463	19.185	98	4.042
217	3.432.017	516	4.242.519	0,703	75,6	227.189.699	18.942	1.359	12.014
373	5.989.838	1.233	10.093.951	0,723	77,8	1.629.092.268	98.919	2.173	17.999
517	8.701.858	916	7.148.500	0,744	77,7	627.040.664	29.061	5.983	21.329
172	2.899.000	969	7.681.702	0,651	75,3	111.678.275	16.574	537	6.566
119	1.938.560	556	4.524.280	0,656	74,9	47.101.487	11.054	683	3.537

Nome	Benefícios Previdenciários emitidos em 2023 Urbanos (a)		Benefícios Previdenciários emitidos em 2023 Rurais (b)		FPM 2023 (c)	Relação BPxFPM (a) + (b) ÷ (c)	Arrecadação Previdenciária em 2023	Fundeb 2023
	Qtidade	R\$	Qtidade	R\$	R\$		R\$	R\$
Piau	94	2.238.408	90	1.760.979	13.064.374	0,3061	1.940.683	1.513.885
Piedade de Caratinga	225	5.169.715	530	10.055.474	13.064.374	1,1654	6.716.466	6.558.444
Piedade de Ponte Nova	108	2.714.920	204	4.228.463	13.064.374	0,5315	5.866.219	3.435.696
Piedade do Rio Grande	396	9.598.248	607	12.258.156	13.064.374	1,6730	4.921.600	2.360.346
Piedade dos Gerais	220	5.512.216	913	18.052.221	13.064.374	1,8037	5.070.144	2.521.506
Pimenta	697	17.793.803	1.075	20.692.888	13.064.374	2,9459	20.411.229	3.962.516
Pingo-d'Água	130	2.639.639	119	2.238.900	13.064.374	0,3734	5.091.998	3.636.806
Pintópolis	52	1.025.244	958	17.319.311	13.064.374	1,4042	2.251.879	4.822.790
Piracema	449	11.492.645	881	17.627.778	13.064.374	2,2290	7.231.076	3.860.559
Pirajuba	300	7.198.140	234	4.473.585	13.064.374	0,8934	40.507.545	5.036.720
Piranga	1.116	28.044.114	3.139	61.991.945	26.128.748	3,4459	13.547.319	6.726.349
Piranguçu	169	4.343.705	251	5.037.806	13.064.374	0,7181	5.849.810	3.463.876
Piranguinho	325	9.043.382	226	4.291.987	13.064.374	1,0207	10.326.023	5.736.968
Pirapetinga	1.168	28.697.812	506	9.939.839	17.419.165	2,2181	45.803.605	8.273.532
Pirapora	6.742	173.958.867	3.067	53.666.398	47.902.705	4,7518	100.701.530	30.669.673
Piraúba	1.662	39.634.943	1.104	21.614.631	17.419.165	3,5162	17.071.775	7.017.792
Pitangui	4.697	116.286.883	1.061	20.418.038	30.483.539	4,4845	37.786.093	13.034.951
Piumhi	5.306	137.311.607	2.856	54.432.890	34.838.331	5,5038	75.124.055	19.558.830
Planura	941	26.959.158	551	10.304.056	17.419.165	2,1392	15.593.570	7.897.182
Poço Fundo	918	26.471.371	2.537	55.338.865	21.773.957	3,7573	17.433.182	5.328.654
Poços de Caldas	32.660	985.334.474	1.980	38.267.853	119.853.757	8,5404	480.312.347	126.949.241
Pocrane	522	13.319.437	2.060	39.938.054	13.064.374	4,0765	6.959.874	2.328.711
Pompéu	2.739	65.229.315	2.221	41.819.120	34.838.331	3,0727	47.151.012	19.885.484
Ponte Nova	14.630	370.041.963	5.683	110.031.584	47.902.705	10,0218	190.582.905	36.364.670
Ponto Chique	2	55.656	12	186.617	13.064.374	0,0185	5.507.214	3.337.247
Ponto dos Volantes	142	2.710.083	734	13.634.380	17.419.165	0,9383	7.951.690	11.653.368
Porteirinha	1.794	43.981.435	8.399	162.081.845	39.193.122	5,2576	31.243.845	18.781.895
Porto Firme	515	11.846.684	1.383	26.491.619	17.419.165	2,2009	7.578.956	2.231.085
Poté	689	15.922.359	2.132	37.850.974	21.773.957	2,4696	9.625.928	8.323.732
Pouso Alegre	24.021	689.442.854	3.507	68.400.056	115.498.965	6,5615	465.485.638	108.053.369
Pouso Alto	717	19.647.664	726	14.648.564	13.064.374	2,6252	14.145.212	3.915.943
Prados	615	14.721.160	320	6.305.685	13.064.374	1,6095	10.821.210	4.726.595
Prata	3.413	83.480.413	2.117	39.567.290	30.483.539	4,0365	56.677.407	18.565.109
Pratápolis	1.270	33.753.482	646	12.750.260	13.064.374	3,5596	9.718.341	3.720.800
Pratinha	146	3.100.616	318	6.084.385	13.064.374	0,7031	6.608.438	2.596.186
Presidente Bernardes	171	4.135.295	575	11.488.065	13.064.374	1,1959	4.140.118	1.718.224
Presidente Juscelino	169	3.912.892	370	7.423.343	13.064.374	0,8677	4.053.347	2.316.425
Presidente Kubitschek	95	2.019.341	273	5.437.512	13.064.374	0,5708	4.269.425	2.864.664
Presidente Olegário	1.677	40.470.115	2.669	52.596.219	26.128.748	3,5618	19.393.072	14.482.078

Benefícios assistenciais e de legislação específica emitidos em 2023 (d)		Auxílio Brasil / Bolsa Família emitidos em 2023		IDHM 2010	Expectativa de vida 2010	PIB 2021	PIB per capita 2021	Total Benefícios (a)+(b)+(d)	População 2022
Qtidade	R\$	Nº Famílias	R\$						
45	776.621	260	2.124.883	0,629	74,4	92.671.585	34.083	229	2.530
186	2.986.282	1.721	13.738.836	0,612	71,4	140.777.928	15.940	941	8.345
78	1.263.229	345	2.771.742	0,639	73,1	62.734.703	15.150	390	3.941
128	2.189.372	253	2.075.883	0,678	74,2	110.400.851	24.887	1.131	4.560
104	1.731.597	721	5.629.288	0,626	75,4	89.820.775	17.843	1.237	5.215
233	3.995.819	525	4.098.718	0,686	74,9	281.721.612	32.326	2.005	8.210
79	1.252.345	678	5.463.201	0,619	69,6	52.719.504	10.483	328	4.714
150	2.227.224	1.140	9.307.335	0,594	72,9	71.218.643	9.445	1.160	6.922
71	1.256.749	287	2.310.712	0,646	73,5	303.199.596	47.479	1.401	7.451
148	2.135.837	542	4.356.383	0,723	76,5	403.824.261	62.213	682	5.438
423	7.436.394	2.197	17.195.000	0,600	72,9	200.177.851	11.347	4.678	15.308
118	1.938.444	447	3.544.019	0,685	73,4	78.368.446	14.238	538	5.848
118	1.767.902	575	4.597.811	0,717	75,5	136.078.752	15.672	669	9.109
314	5.147.363	1.121	8.969.343	0,709	75,5	639.089.833	59.224	1.988	11.110
2.185	33.864.419	6.764	52.744.267	0,731	74,7	2.875.259.252	50.581	11.994	55.876
405	6.635.746	995	7.864.023	0,684	75,6	200.665.452	18.698	3.171	11.547
621	10.200.723	2.057	16.715.821	0,725	77,2	741.337.878	26.073	6.379	26.568
1.134	18.502.628	2.106	16.847.202	0,737	77,7	1.280.834.783	36.453	9.296	34.834
211	3.401.949	932	7.461.260	0,712	76,1	574.327.992	46.149	1.703	10.503
275	5.417.472	615	4.936.386	0,691	77,0	403.867.297	23.897	3.730	15.831
3.732	60.175.159	5.682	45.063.629	0,779	77,3	8.531.691.913	50.234	38.372	172.869
325	5.567.959	1.426	11.245.223	0,626	72,9	121.719.058	14.686	2.907	8.715
1.428	22.405.235	2.546	20.912.967	0,689	75,0	1.170.186.594	36.287	6.388	30.493
2.118	33.652.856	3.777	29.518.021	0,717	75,9	2.144.993.646	35.748	22.431	58.779
26	449.207	796	6.314.934	0,606	72,8	52.075.955	12.097	40	3.775
252	4.067.553	1.659	13.579.393	0,595	71,9	122.555.634	10.017	1.128	10.584
1.810	29.954.033	4.675	36.827.908	0,651	72,8	526.939.238	13.932	12.003	37.321
225	3.628.653	1.924	14.747.953	0,634	73,2	130.246.517	11.411	2.123	10.571
464	7.207.560	1.480	11.958.419	0,624	73,5	168.795.476	10.123	3.285	13.643
3.136	50.112.436	7.072	56.719.482	0,774	77,3	10.720.093.380	69.479	30.664	162.028
153	2.682.810	253	2.006.595	0,710	75,8	277.468.499	47.333	1.596	6.567
174	2.896.008	494	3.922.388	0,689	76,9	229.201.254	25.110	1.109	8.964
717	11.063.738	1.318	10.762.761	0,695	76,1	1.293.340.615	45.907	6.247	28.678
233	3.992.540	489	3.895.491	0,729	76,7	228.648.964	26.805	2.149	8.416
112	1.891.134	404	3.267.579	0,721	77,3	154.731.227	42.299	576	3.566
99	1.675.929	806	6.218.061	0,632	73,2	67.715.912	12.741	845	4.845
147	2.525.142	269	2.124.325	0,614	72,8	49.095.437	13.745	686	3.630
70	1.222.530	262	2.135.350	0,595	72,2	36.193.689	12.065	438	3.075
435	7.347.133	1.204	9.364.733	0,701	74,9	731.489.197	37.169	4.781	19.471

Nome	Benefícios Previdenciários emitidos em 2023 Urbanos (a)		Benefícios Previdenciários emitidos em 2023 Rurais (b)		FPM 2023 (c)	Relação BPxFPM (a) + (b) ÷ (c)	Arrecadação Previdenciária em 2023	Fundeb 2023
	Qtidade	R\$	Qtidade	R\$	R\$		R\$	R\$
Prudente de Morais	341	8.715.509	27	557.619	17.419.165	0,5324	12.430.738	7.750.664
Quartel Geral	210	4.595.517	225	4.430.078	13.064.374	0,6909	3.292.004	3.351.335
Queluzito	44	1.192.636	101	2.070.705	13.064.374	0,2498	4.234.087	781.901
Raposos	736	18.881.164	7	131.338	21.773.957	0,8732	10.741.012	8.909.261
Raul Soares	3.274	80.256.850	4.421	82.433.456	30.483.539	5,3370	31.956.561	11.263.988
Recreio	1.292	33.075.267	575	11.358.442	17.419.165	2,5509	9.254.028	6.153.205
Reduto	167	3.896.122	327	6.056.268	13.064.374	0,7618	4.501.243	5.755.845
Resende Costa	1.292	32.692.084	1.128	22.456.325	17.419.165	3,1660	9.446.057	7.190.185
Resplendor	1.790	46.597.904	2.434	47.344.303	26.128.748	3,5954	19.450.454	11.350.284
Ressaquinha	224	5.297.575	265	5.201.744	13.064.374	0,8037	7.469.281	4.416.228
Riachinho	146	2.959.987	1.444	27.537.327	13.064.374	2,3344	3.037.180	4.446.238
Riacho dos Machados	204	4.857.682	1.045	20.260.819	13.064.374	1,9227	8.585.553	8.631.106
Ribeirão das Neves	23.460	528.362.711	1.093	21.269.606	119.853.757	4,5859	532.438.408	294.538.539
Ribeirão Vermelho	526	16.233.520	29	599.409	13.064.374	1,2885	7.709.283	2.655.942
Rio Acima	468	11.855.987	2	41.962	17.419.165	0,6830	13.972.497	8.858.323
Rio Casca	2.669	67.549.802	2.139	43.660.304	21.773.957	5,1075	17.189.867	12.402.155
Rio do Prado	207	4.377.762	817	15.072.484	13.064.374	1,4888	4.514.960	2.653.335
Rio Doce	61	1.631.002	105	2.137.909	13.064.374	0,2885	6.395.850	1.799.181
Rio Espera	186	4.549.735	781	15.383.967	13.064.374	1,5258	4.418.919	961.308
Rio Manso	186	4.706.518	555	10.850.393	13.064.374	1,1908	6.849.275	2.392.974
Rio Novo	1.370	34.321.105	272	5.395.668	13.064.374	3,0401	9.732.771	4.700.360
Rio Paranaíba	783	19.770.006	1.441	28.603.545	19.680.081	2,4580	27.921.964	12.204.506
Rio Pardo de Minas	939	20.085.938	5.998	114.635.383	34.838.331	3,8670	19.418.733	17.658.043
Rio Piracicaba	1.881	57.765.660	578	11.701.572	21.773.957	3,1904	19.888.765	10.584.793
Rio Pomba	3.965	101.510.048	2.278	45.960.758	26.128.748	5,6440	30.664.628	9.339.060
Rio Preto	695	17.104.971	416	8.325.671	13.064.374	1,9466	5.403.138	3.084.090
Rio Vermelho	433	10.308.869	2.199	42.064.191	17.419.165	3,0066	8.824.495	6.632.789
Ritópolis	657	15.460.639	132	2.756.228	13.064.374	1,3944	4.834.978	2.274.115
Rochedo de Minas	133	3.031.702	14	307.041	13.064.374	0,2556	1.548.986	2.715.867
Rodeiro	971	21.403.802	426	8.193.382	13.064.374	2,2655	30.648.371	5.649.733
Romaria	196	4.663.849	143	2.817.755	13.064.374	0,5727	5.613.502	2.382.006
Rosário da Limeira	87	1.988.592	400	8.104.561	13.064.374	0,7726	2.564.249	4.872.841
Rubelita	113	2.212.018	1.046	20.494.105	13.064.374	1,7380	5.575.125	3.687.921
Rubim	368	9.146.850	1.406	26.665.451	17.419.165	2,0559	8.280.697	9.283.370
Sabará	17.786	504.637.220	329	6.418.532	78.386.243	6,5197	167.277.459	97.246.049
Sabinópolis	1.163	28.253.857	3.079	60.729.359	21.773.957	4,0867	8.856.681	6.165.629
Sacramento	3.530	92.393.387	1.669	32.858.200	30.483.539	4,1088	62.486.541	19.505.834
Salinas	3.591	87.432.471	8.492	164.634.073	39.193.122	6,4314	57.432.242	28.829.713
Salto da Divisa	276	6.115.002	522	9.657.099	13.064.374	1,2073	6.117.852	5.023.695

Benefícios assistenciais e de legislação específica emitidos em 2023 (d)		Auxílio Brasil / Bolsa Família emitidos em 2023		IDHM 2010	Expectativa de vida 2010	PIB 2021	PIB per capita 2021	Total Benefícios (a)+(b)+(d)	População 2022
Qtidade	R\$	Nº Famílias	R\$						
129	1.971.379	871	7.003.654	0,690	72,7	203.135.938	18.583	497	12.224
64	1.048.217	329	2.522.208	0,683	75,8	77.630.518	21.546	499	3.150
8	137.727	70	545.736	0,682	74,4	40.046.211	20.558	153	1.778
78	1.299.190	764	6.139.164	0,730	74,9	193.699.086	11.739	821	16.266
1.006	15.616.336	2.426	19.072.347	0,655	74,4	423.414.673	17.894	8.701	23.387
360	5.943.690	841	6.510.871	0,692	75,5	123.321.676	11.720	2.227	11.016
70	1.084.788	627	5.164.877	0,629	73,1	121.224.903	16.728	564	7.865
223	3.781.380	599	4.797.650	0,685	74,4	207.535.277	17.925	2.643	11.004
678	11.646.384	1.582	12.655.179	0,670	75,0	277.856.756	15.972	4.902	15.775
108	1.749.153	602	4.681.099	0,683	75,0	373.034.705	77.297	597	4.548
269	4.275.897	1.454	11.538.532	0,632	72,7	157.262.760	19.339	1.859	8.197
189	3.226.134	1.442	11.499.371	0,627	73,5	532.748.477	56.251	1.438	8.757
5.880	91.359.030	31.690	253.838.699	0,684	74,3	5.181.710.862	15.177	30.433	327.968
58	907.609	282	2.274.518	0,737	76,0	105.347.600	25.941	613	3.953
96	1.538.660	726	5.802.336	0,673	77,2	472.470.728	44.895	566	10.263
789	13.226.368	1.153	9.009.899	0,650	73,8	237.366.683	17.735	5.597	12.795
184	2.948.832	1.041	8.231.280	0,605	73,4	52.672.968	10.294	1.208	4.631
26	408.872	239	1.892.500	0,664	73,1	51.873.395	19.724	192	2.121
86	1.407.757	854	6.616.612	0,602	73,1	59.609.855	11.180	1.053	5.432
50	859.918	602	4.672.091	0,648	73,1	113.745.297	19.201	791	5.527
295	4.787.261	660	5.317.372	0,707	75,1	120.107.883	13.399	1.937	8.450
208	3.554.042	666	5.413.727	0,709	76,3	906.353.196	73.353	2.432	14.602
801	13.461.157	4.898	38.848.732	0,624	72,9	345.466.691	11.083	7.738	27.708
341	5.804.070	1.343	10.451.335	0,685	72,6	1.339.301.242	93.494	2.800	14.120
837	13.763.096	1.514	11.940.485	0,714	76,8	417.438.677	23.182	7.080	17.721
213	3.597.946	960	7.377.465	0,679	75,8	69.182.118	12.595	1.324	5.040
405	6.657.264	1.244	10.173.721	0,558	72,2	140.767.632	11.141	3.037	12.457
111	1.968.384	493	3.819.577	0,653	73,9	90.357.107	19.986	900	4.984
49	725.865	259	2.097.511	0,684	75,9	114.735.689	49.137	196	2.292
154	2.428.606	542	4.347.484	0,668	72,8	550.096.162	66.014	1.551	8.596
61	1.090.885	244	1.969.924	0,708	73,8	271.546.751	77.430	400	3.104
60	1.003.174	371	2.997.325	0,662	73,7	67.738.800	14.574	547	4.736
174	3.086.964	1.279	10.072.048	0,582	73,5	80.084.942	14.278	1.333	5.695
480	7.978.253	1.183	9.256.236	0,609	74,0	111.719.773	10.879	2.254	10.321
2.873	45.985.056	9.373	75.031.956	0,731	75,0	4.201.729.865	30.474	20.988	131.294
815	13.902.176	1.701	13.572.520	0,638	73,7	334.745.005	21.788	5.057	13.797
782	12.465.839	1.167	9.516.919	0,732	77,3	2.090.986.853	78.739	5.981	25.888
2.277	37.792.406	4.905	38.478.864	0,679	73,9	667.409.430	15.942	14.360	39.969
408	6.719.569	995	7.646.967	0,608	75,8	132.071.636	18.830	1.206	6.015

Nome	Benefícios Previdenciários emitidos em 2023 Urbanos (a)		Benefícios Previdenciários emitidos em 2023 Rurais (b)		FPM 2023 (c)	Relação BPxFPM (a) + (b) ÷ (c)	Arrecadação Previdenciária em 2023	Fundeb 2023
	Qtidade	R\$	Qtidade	R\$	R\$		R\$	R\$
Santa Bárbara	5.208	149.021.983	1.036	20.777.963	34.838.331	4,8739	73.756.571	23.006.041
Santa Bárbara do Leste	304	6.396.926	1.053	20.624.915	13.064.374	2,0684	6.867.172	7.645.452
Santa B. do Monte Verde	60	1.411.317	65	1.323.102	13.064.374	0,2093	4.406.159	3.032.812
Santa Bárbara do Tugúrio	203	4.705.863	519	10.220.026	13.064.374	1,1425	4.722.217	3.973.443
Santa Cruz de Minas	600	13.636.728	15	290.069	13.064.374	1,0660	15.667.897	4.470.621
Santa Cruz de Salinas	58	1.515.893	656	12.917.632	13.064.374	1,1048	3.975.300	2.614.620
Santa Cruz do Escalvado	124	2.879.336	474	9.403.269	13.064.374	0,9402	7.098.214	2.583.174
Santa Efigênia de Minas	220	5.506.126	492	9.757.567	13.064.374	1,1683	3.917.756	2.611.311
Santa Fé de Minas	77	1.553.325	287	4.768.716	13.064.374	0,4839	2.439.290	2.312.829
Santa Helena de Minas	137	2.776.583	782	14.237.820	13.064.374	1,3024	3.403.787	2.267.528
Santa Juliana	840	21.813.295	763	15.038.015	21.773.957	1,6924	37.096.345	10.073.435
Santa Luzia	25.026	632.223.429	771	15.158.745	119.853.757	5,4014	269.483.755	166.826.598
Santa Margarida	641	15.639.261	3.052	57.743.305	21.773.957	3,3702	11.311.095	18.992.440
Santa Maria de Itabira	1.881	49.039.516	1.297	26.104.024	17.419.165	4,3138	20.323.972	6.617.169
Santa Maria do Salto	77	1.693.377	290	5.439.571	13.064.374	0,5460	4.160.363	2.787.067
Santa Maria do Suaçuí	1.087	26.565.599	3.013	58.130.264	21.773.957	3,8898	11.497.645	7.157.633
Santa Rita de Caldas	705	17.419.593	1.082	21.173.628	13.064.374	2,9541	12.902.053	3.533.647
Santa Rita de Ibitipoca	172	3.991.671	277	5.542.546	13.064.374	0,7298	4.865.389	2.049.191
Santa Rita de Jacutinga	335	7.658.744	217	4.090.607	13.064.374	0,8993	6.267.607	4.587.864
Santa Rita de Minas	291	6.413.787	506	9.781.986	13.064.374	1,2397	8.378.819	4.427.841
Santa Rita do Itueto	88	1.769.975	430	7.902.750	13.064.374	0,7404	6.436.135	4.515.010
Santa Rita do Sapucaí	5.935	171.623.024	1.723	33.333.006	43.547.913	4,7064	147.108.431	24.583.827
Santa Rosa da Serra	55	1.178.803	104	1.983.568	13.064.374	0,2421	5.148.085	3.221.575
Santa Vitória	1.608	38.224.617	1.720	32.573.228	26.128.748	2,7096	39.279.430	12.914.739
Santana da Vargem	588	14.073.925	592	11.144.489	13.064.374	1,9303	12.001.893	2.855.669
Santana de Cataguases	252	5.902.529	225	4.241.944	13.064.374	0,7765	4.433.762	3.125.471
Santana de Pirapama	286	6.949.260	1.356	26.883.765	13.064.374	2,5897	5.513.796	3.668.604
Santana do Deserto	118	2.645.889	20	420.651	13.064.374	0,2347	4.477.470	4.037.264
Santana do Garambéu	78	1.810.725	178	3.585.449	13.064.374	0,4130	3.354.787	1.868.766
Santana do Jacaré	509	14.086.779	598	11.993.697	13.064.374	1,9963	6.046.575	2.754.511
Santana do Manhuaçu	192	4.460.195	1.105	20.953.491	13.064.374	1,9453	6.791.965	6.571.962
Santana do Paraíso	1.024	25.995.827	268	5.327.070	39.360.162	0,7958	60.450.735	19.912.596
Santana do Riacho	177	4.269.577	200	4.090.266	13.064.374	0,6399	8.734.516	3.152.920
Santana dos Montes	94	1.964.323	416	7.983.960	13.064.374	0,7615	4.424.431	2.806.052
Santo Ant. do Amparo	1.467	34.873.488	2.104	40.360.678	26.128.748	2,8794	21.434.869	9.380.379
Santo An. do Aventureiro	172	3.965.182	206	4.068.752	13.064.374	0,6149	4.195.513	2.621.217
Santo Antônio do Grama	249	5.849.539	536	10.458.711	13.064.374	1,2483	4.605.011	3.311.700
Santo Antônio do Itambé	53	1.248.484	323	6.482.949	13.064.374	0,5918	4.170.196	2.307.518
Santo Antônio do Jacinto	276	6.407.347	2.363	44.258.275	17.419.165	2,9086	7.187.756	7.312.165

Benefícios assistenciais e de legislação específica emitidos em 2023 (d)		Auxílio Brasil / Bolsa Família emitidos em 2023		IDHM 2010	Expectativa de vida 2010	PIB 2021	PIB per capita 2021	Total Benefícios (a)+(b)+(d)	População 2022
Qtidade	R\$	Nº Famílias	R\$						
600	9.578.571	2.654	21.224.253	0,707	74,0	1.628.492.771	51.093	6.844	29.491
231	3.832.633	1.403	11.336.311	0,613	73,0	111.650.151	13.596	1.588	7.990
135	1.881.959	347	2.778.349	0,606	74,4	56.243.700	17.510	260	2.963
64	1.036.627	316	2.432.571	0,637	73,6	70.593.977	16.099	786	4.204
97	1.589.879	746	5.945.347	0,706	75,3	103.518.723	11.867	712	8.074
57	885.996	659	5.269.187	0,577	70,4	49.008.925	12.030	771	3.908
42	620.882	540	4.223.393	0,625	73,9	76.964.899	16.400	640	4.852
183	3.258.998	748	6.071.837	0,607	72,6	51.018.733	11.718	895	4.272
59	859.532	847	6.640.729	0,615	73,2	59.942.126	15.749	423	3.521
167	2.509.306	1.717	13.996.671	0,567	68,4	57.951.205	9.046	1.086	5.897
279	4.452.641	615	5.116.762	0,706	77,1	860.482.211	59.356	1.882	15.786
4.839	74.853.080	19.913	158.591.102	0,715	76,5	5.290.589.491	23.863	30.636	213.709
289	4.615.682	2.340	19.034.782	0,610	72,1	354.062.561	21.598	3.982	16.414
386	6.439.792	690	5.528.064	0,648	74,3	269.042.790	24.758	3.564	10.133
74	1.130.802	1.040	8.100.423	0,613	70,9	49.995.492	9.609	441	4.666
849	14.315.210	1.994	15.807.788	0,640	74,0	170.840.241	11.696	4.949	12.652
178	2.975.899	431	3.493.087	0,690	74,4	227.954.673	25.613	1.965	8.400
104	1.856.783	324	2.586.476	0,630	72,6	61.761.129	18.273	553	3.303
61	970.802	555	4.403.580	0,682	74,6	74.816.659	15.448	613	4.768
149	2.274.276	627	5.154.237	0,613	72,5	151.813.178	20.734	946	6.214
45	743.657	962	7.730.874	0,607	71,7	179.081.291	33.004	563	5.831
666	10.992.857	1.778	14.058.311	0,721	74,8	1.944.614.305	43.970	8.324	40.719
41	626.662	349	2.805.616	0,705	77,0	102.034.375	30.331	200	3.414
754	12.297.241	1.570	12.380.003	0,710	76,9	802.690.233	40.141	4.082	20.538
132	2.246.521	419	3.243.919	0,698	76,0	242.909.598	34.470	1.312	6.561
93	1.530.939	428	3.307.174	0,694	72,6	49.932.917	12.774	570	3.503
294	4.985.806	706	5.641.625	0,628	74,0	116.684.764	15.480	1.936	7.014
26	382.938	273	2.094.212	0,651	75,9	47.378.297	11.889	164	3.732
43	728.525	327	2.587.127	0,667	74,3	39.157.394	15.701	299	2.140
109	1.997.389	557	4.298.595	0,647	72,4	105.993.426	21.868	1.216	4.214
122	2.015.806	1.099	9.089.828	0,621	73,5	189.846.288	21.922	1.419	9.010
429	7.132.080	2.753	21.947.387	0,685	77,7	750.462.520	20.818	1.721	37.113
100	1.602.937	556	4.416.686	0,665	75,0	103.786.314	23.947	477	5.754
56	955.382	498	3.894.319	0,647	73,1	49.865.641	13.287	566	3.469
291	4.926.340	1.891	14.858.493	0,672	74,4	354.432.184	18.957	3.862	16.723
53	923.011	454	3.558.433	0,671	75,5	67.919.691	18.856	431	3.770
113	1.819.218	354	2.781.087	0,633	74,4	85.672.291	22.189	898	4.229
101	1.767.096	604	4.771.991	0,558	72,6	44.706.755	11.881	477	3.846
396	6.797.323	1.622	12.939.245	0,574	71,3	114.553.715	9.901	3.035	10.251

Nome	Benefícios Previdenciários emitidos em 2023 Urbanos (a)		Benefícios Previdenciários emitidos em 2023 Rurais (b)		FPM 2023 (c)	Relação BPxFPM (a) + (b) ÷ (c)	Arrecadação Previdenciária em 2023	Fundeb 2023
	Qtidade	R\$	Qtidade	R\$	R\$		R\$	R\$
Santo Antônio do Monte	3.252	74.822.879	1.254	24.969.316	30.483.539	3,2736	44.769.063	16.692.432
Santo Antônio do Retiro	40	930.082	410	7.662.826	13.064.374	0,6577	4.641.253	6.742.464
Santo Ant. do Rio Abaixo	33	863.170	74	1.440.042	13.064.374	0,1763	2.581.637	1.070.459
Santo Hipólito	97	2.381.903	92	1.811.925	13.064.374	0,3210	3.258.222	1.592.112
Santos Dumont	11.316	314.603.259	1.228	23.688.872	43.547.913	7,7683	48.262.232	21.447.186
São Bento Abade	181	3.950.541	287	5.472.777	13.064.374	0,7213	5.358.115	3.964.867
São Brás do Suaçuí	424	12.649.420	148	3.041.228	13.064.374	1,2010	8.949.645	4.447.010
São Domingos das Dores	136	3.256.807	745	14.897.063	13.064.374	1,3896	6.374.251	6.259.774
São Domingos do Prata	2.209	57.426.551	2.141	42.769.531	26.128.748	3,8347	21.825.016	9.268.121
São Félix de Minas	91	2.121.129	340	6.483.432	13.064.374	0,6586	4.536.737	2.413.582
São Francisco	1.826	43.080.120	9.322	172.875.475	47.902.705	4,5082	24.082.291	32.416.399
São Francisco de Paula	258	6.095.250	601	11.741.301	13.064.374	1,3653	9.848.816	4.248.253
São Francisco de Sales	425	10.880.756	427	8.340.821	13.064.374	1,4713	7.299.256	6.246.634
São Francisco do Glória	131	2.935.076	340	6.592.985	13.064.374	0,7293	3.734.540	3.081.284
São Geraldo	1.342	33.685.012	699	13.762.136	17.419.165	2,7238	21.694.603	5.032.029
São Geraldo da Piedade	92	2.175.182	172	3.444.298	13.064.374	0,4301	3.514.884	2.155.199
São Geraldo do Baixo	84	1.831.157	242	4.866.491	13.064.374	0,5127	3.164.307	1.952.313
São Gonçalo do Abaeté	482	12.204.138	378	7.567.192	13.064.374	1,5134	11.937.483	4.710.287
São Gonçalo do Pará	1.241	29.526.260	339	6.902.146	17.419.165	2,0913	20.729.780	7.335.360
São Gon. do Rio Abaixo	917	25.551.947	564	11.406.955	17.419.165	2,1217	49.523.567	14.560.267
São Gonçalo do Rio Preto	100	2.167.188	250	4.794.634	13.064.374	0,5329	4.753.927	2.058.491
São Gonçalo do Sapucaí	3.625	88.966.279	1.719	32.109.851	30.483.539	3,9719	39.236.797	15.990.026
São Gotardo	4.608	122.193.438	2.934	58.203.425	37.099.246	4,8625	144.286.511	25.830.753
São João Bat. do Glória	837	20.891.676	574	11.689.407	13.064.374	2,4939	15.864.587	4.634.838
São João da Lagoa	20	442.077	248	4.570.962	13.064.374	0,3837	2.045.797	3.300.188
São João da Mata	68	2.796.770	171	4.923.054	13.064.374	0,5909	3.885.626	1.942.518
São João da Ponte	584	12.491.884	5.359	99.898.615	30.483.539	3,6869	11.588.656	17.037.864
São João das Missões	91	1.960.566	839	14.880.269	17.419.165	0,9668	3.925.392	6.956.725
São João del Rei	22.811	577.415.768	2.504	50.131.421	60.967.078	10,2932	158.592.895	26.381.710
São João do Manhuaçu	221	5.044.898	1.218	22.573.254	17.419.165	1,5855	7.336.838	13.942.255
São João do Manteninha	259	5.950.013	748	14.594.773	13.064.374	1,5726	7.199.090	3.396.966
São João do Oriente	563	13.942.518	988	19.142.059	13.064.374	2,5324	7.329.486	6.016.898
São João do Pacuí	17	442.653	207	4.016.102	13.064.374	0,3413	3.343.858	2.654.333
São João do Paraíso	857	18.715.093	5.197	100.051.735	30.483.539	3,8961	18.443.036	8.681.815
São João Evangelista	1.380	32.066.535	1.978	38.146.309	21.773.957	3,2246	14.922.775	10.093.380
São João Nepomuceno	7.534	174.316.634	835	16.140.152	30.483.539	6,2479	42.928.921	26.360.818
São Joaquim de Bicas	2.230	57.072.835	209	4.026.232	34.838.331	1,7538	71.051.794	26.701.634
São José da Barra	822	28.863.958	369	7.311.717	13.064.374	2,7690	11.444.934	4.733.354
São José da Lapa	2.142	58.840.105	92	1.853.524	30.483.539	1,9910	61.848.444	25.821.143

Benefícios assistenciais e de legislação específica emitidos em 2023 (d)		Auxílio Brasil / Bolsa Família emitidos em 2023		IDHM 2010	Expectativa de vida 2010	PIB 2021	PIB per capita 2021	Total Benefícios (a)+(b)+(d)	População 2022
Qtidade	R\$	Nº Famílias	R\$						
629	10.847.804	914	7.484.449	0,724	75,4	843.029.412	29.473	5.135	28.345
63	1.037.170	1.922	15.198.533	0,570	72,0	70.749.723	9.671	513	6.621
31	469.701	249	1.952.571	0,669	74,4	28.497.480	16.229	138	1.808
114	1.917.027	410	3.216.090	0,657	74,4	50.199.813	16.491	303	2.593
1.476	22.913.438	3.342	26.439.309	0,741	75,8	1.102.976.852	23.793	14.020	44.140
99	1.731.855	439	3.568.554	0,672	73,1	89.310.397	16.505	567	4.710
43	707.779	288	2.276.008	0,664	73,1	80.505.232	21.354	615	3.987
96	1.647.414	625	4.860.962	0,638	73,0	91.416.982	16.117	977	5.621
420	6.763.535	1.238	9.809.226	0,690	74,4	313.490.957	18.125	4.770	17.399
76	1.112.523	459	3.584.337	0,620	72,7	43.894.904	13.087	507	3.204
2.045	32.789.242	10.492	82.851.129	0,638	73,2	648.147.607	11.446	13.193	51.321
81	1.380.443	445	3.423.464	0,660	73,7	150.480.851	23.108	940	6.429
126	2.079.784	600	4.625.554	0,688	77,0	194.087.233	30.764	978	5.532
33	565.536	325	2.656.210	0,663	75,0	72.566.841	15.252	504	4.796
265	4.278.384	1.093	8.538.243	0,651	74,9	264.434.116	20.738	2.306	10.270
97	1.577.966	606	4.707.134	0,600	71,4	44.820.990	11.612	361	3.307
83	1.353.251	528	4.112.903	0,630	74,4	49.943.742	12.170	409	3.104
213	3.590.835	858	6.559.094	0,670	72,8	325.580.363	38.182	1.073	7.152
250	4.166.446	596	4.783.017	0,689	75,5	311.247.593	24.362	1.830	11.688
161	2.672.299	872	6.929.818	0,667	72,5	7.603.851.049	684.169	1.642	12.466
35	622.541	457	3.512.030	0,640	73,9	48.754.322	15.341	385	3.035
769	12.437.241	2.052	16.740.108	0,715	76,0	987.544.964	38.471	6.113	23.792
838	13.975.345	1.938	15.628.722	0,736	76,3	1.189.360.386	32.961	8.380	41.114
147	2.484.105	241	2.031.733	0,724	75,7	268.158.430	35.560	1.558	7.455
47	729.054	1.099	8.589.965	0,634	73,8	60.418.036	12.208	315	4.818
26	829.359	281	2.284.122	0,653	74,3	55.082.405	20.081	265	2.803
747	12.502.154	4.278	34.180.419	0,569	72,2	268.895.024	10.742	6.690	23.840
185	2.904.499	2.634	22.120.565	0,529	71,6	92.400.054	6.983	1.115	12.986
1.903	30.645.982	5.380	42.497.985	0,758	76,6	3.005.052.222	33.060	27.218	93.778
151	2.454.578	2.067	16.798.322	0,650	75,2	183.099.286	15.537	1.590	11.245
193	3.242.957	861	6.751.436	0,640	73,3	81.243.442	13.597	1.200	5.329
234	3.842.600	1.570	12.261.744	0,648	73,3	101.876.527	13.780	1.785	7.049
43	668.518	689	5.556.468	0,625	72,9	44.645.746	9.974	267	3.884
751	12.640.936	2.565	19.918.791	0,615	73,5	285.079.902	11.980	6.805	20.502
673	10.945.458	1.788	14.379.167	0,638	73,4	253.107.892	16.059	4.031	14.864
1.054	15.399.512	1.755	13.903.732	0,708	76,0	506.309.143	19.084	9.423	24.970
749	11.952.949	3.794	30.591.343	0,662	75,6	1.083.353.544	33.134	3.188	34.677
118	1.979.608	409	3.427.971	0,739	77,6	891.476.488	118.359	1.309	7.862
475	7.518.832	2.189	17.449.497	0,729	75,6	625.195.139	25.529	2.709	27.125

Nome	Benefícios Previdenciários emitidos em 2023 Urbanos (a)		Benefícios Previdenciários emitidos em 2023 Rurais (b)		FPM 2023 (c)	Relação BPxFPM (a) + (b) ÷ (c)	Arrecadação Previdenciária em 2023	Fundeb 2023
	Qtidade	R\$	Qtidade	R\$	R\$		R\$	R\$
São José da Safira	23	379.212	33	501.833	13.064.374	0,0674	3.455.691	2.683.803
São José da Varginha	31	674.281	42	853.470	13.064.374	0,1169	2.269.620	2.680.908
São José do Alegre	234	6.086.833	264	4.812.453	13.064.374	0,8343	4.357.434	2.664.236
São José do Divino	303	6.591.753	1.041	19.398.935	13.064.374	1,9894	2.913.844	2.315.811
São José do Goiabal	533	12.224.393	602	11.767.798	13.064.374	1,8365	5.988.412	2.893.070
São José do Jacuri	182	3.917.453	1.200	22.462.752	13.064.374	2,0192	2.768.345	5.735.663
São José do Mantimento	95	2.320.104	446	8.451.149	13.064.374	0,8245	3.316.354	2.259.040
São Lourenço	11.742	322.486.254	1.732	33.339.245	43.547.913	8,1709	117.016.104	26.596.220
São Miguel do Anta	217	5.053.961	766	15.227.874	13.064.374	1,5525	6.071.711	3.921.238
São Pedro da União	289	7.672.273	847	17.184.777	13.064.374	1,9027	4.865.279	3.344.123
São Pedro do Suaçuí	546	11.245.667	1.720	29.604.667	13.064.374	3,1268	4.179.444	3.020.407
São Pedro dos Ferros	817	19.664.195	604	11.925.591	13.064.374	2,4180	8.489.152	3.397.795
São Romão	218	5.043.713	1.338	24.529.987	17.419.165	1,6978	4.164.641	5.431.699
São Roque de Minas	487	12.908.357	999	19.680.971	13.064.374	2,4945	20.818.458	3.871.178
São Seb. da Bela Vista	288	6.591.947	322	6.071.072	13.064.374	0,9693	10.876.984	4.738.615
São S. da Vargem Alegre	95	2.351.558	323	6.245.783	13.064.374	0,6581	3.932.351	4.000.096
São Sebastião do Anta	80	1.748.226	376	7.001.582	13.064.374	0,6697	4.553.174	6.443.271
São Seb. do Maranhão	304	6.863.430	2.014	37.601.103	17.419.165	2,5526	5.149.569	2.728.482
São Sebastião do Oeste	270	8.388.049	176	3.483.693	13.064.374	0,9087	27.036.389	9.931.774
São Sebastião do Paraíso	13.649	349.992.697	4.122	79.125.182	56.612.287	7,5799	177.763.802	42.065.771
São Seb. do Rio Preto	38	992.318	112	2.455.029	13.064.374	0,2639	2.751.222	910.185
São Seb. do Rio Verde	67	1.734.571	64	1.297.645	13.064.374	0,2321	3.956.399	2.240.477
São Tiago	1.477	36.283.558	1.516	29.811.829	17.419.165	3,7944	21.234.466	5.060.821
São Tomás de Aquino	558	14.211.662	917	18.070.657	13.064.374	2,4710	8.983.850	4.630.613
São Tomé das Letras	405	8.872.437	264	5.229.352	13.064.374	1,0794	10.177.560	4.637.323
São Vicente de Minas	967	26.269.224	316	6.209.599	13.064.374	2,4861	11.540.126	3.756.498
Sapucai-Mirim	332	8.429.244	234	4.683.198	13.064.374	1,0037	14.240.407	4.441.978
Sardoá	335	7.655.175	486	9.406.225	13.064.374	1,3059	5.421.107	4.213.771
Sarzedo	2.528	66.914.261	211	3.992.530	34.838.331	2,0353	180.203.222	26.662.546
Sem-Peixe	27	669.388	201	4.228.381	13.064.374	0,3749	2.870.817	1.242.472
Senador Amaral	85	1.973.819	313	5.717.811	13.064.374	0,5887	6.436.495	4.716.503
Senador Cortes	230	4.889.988	91	1.726.879	13.064.374	0,5065	3.220.522	3.091.904
Senador Firmino	965	25.520.222	2.048	40.900.018	13.064.374	5,0841	9.382.359	5.726.185
Senador José Bento	49	1.161.004	150	2.988.625	13.064.374	0,3176	2.710.628	1.278.896
Senador Mod. Gonçalves	100	2.565.365	652	13.515.128	13.064.374	1,2309	4.829.648	2.390.649
Senhora de Oliveira	568	15.460.296	1.917	38.732.538	13.064.374	4,1481	4.637.466	3.116.794
Senhora do Porto	37	751.153	130	2.566.412	13.064.374	0,2539	2.448.072	1.998.257
Senhora dos Remédios	495	11.669.280	1.687	32.897.589	17.419.165	2,5585	7.340.295	2.249.364
Sericita	162	3.399.869	1.102	19.303.659	13.064.374	1,7378	5.908.022	5.233.555

Benefícios assistenciais e de legislação específica emitidos em 2023 (d)		Auxílio Brasil / Bolsa Família emitidos em 2023		IDHM 2010	Expectativa de vida 2010	PIB 2021	PIB per capita 2021	Total Benefícios (a)+(b)+(d)	População 2022
Qtidade	R\$	Nº Famílias	R\$						
55	702.152	720	5.859.478	0,583	70,9	49.559.719	11.550	111	3.769
22	428.429	309	2.490.406	0,704	76,4	114.407.082	22.211	95	4.392
80	1.321.908	225	1.879.898	0,717	75,2	57.939.962	13.723	578	4.125
202	3.325.447	660	5.192.463	0,658	71,7	53.045.800	13.775	1.546	3.437
160	2.610.389	647	5.032.728	0,666	73,8	67.387.909	12.582	1.295	5.400
214	3.607.016	1.034	8.284.073	0,566	69,9	99.910.930	15.589	1.596	6.098
37	527.993	469	3.759.600	0,657	74,4	44.174.779	15.659	578	2.768
1.545	24.029.079	3.366	26.283.809	0,759	77,3	1.177.922.243	25.310	15.019	44.432
144	2.372.289	1.104	8.493.021	0,644	74,7	105.088.829	15.123	1.127	6.219
109	1.977.261	371	3.047.155	0,674	75,2	148.165.857	32.471	1.245	4.869
415	5.906.170	954	7.447.556	0,622	72,1	81.787.202	15.850	2.681	5.108
208	3.225.390	406	3.233.912	0,659	72,3	134.410.328	17.607	1.629	7.122
246	3.830.930	1.408	10.880.323	0,640	72,2	243.120.784	19.124	1.802	9.783
183	3.047.235	394	3.227.055	0,672	75,3	323.185.261	45.519	1.669	6.893
87	1.441.583	332	2.729.290	0,692	75,9	443.000.180	79.135	697	6.390
48	912.559	247	1.977.232	0,660	74,6	66.815.528	21.986	466	3.113
60	870.506	1.743	13.736.145	0,607	71,0	104.241.098	15.565	516	6.195
283	4.584.442	1.267	10.107.434	0,581	74,0	100.816.340	10.200	2.601	9.918
59	931.087	764	6.146.299	0,626	74,9	597.003.412	85.925	505	8.819
2.089	32.517.840	3.562	28.870.643	0,722	75,2	2.236.521.488	31.100	19.860	70.976
11	216.440	150	1.143.017	0,632	73,5	25.970.279	17.571	161	1.231
24	382.530	134	1.070.532	0,676	75,7	35.692.439	15.800	155	2.299
197	3.215.181	574	4.662.120	0,662	74,5	246.093.822	22.415	3.190	11.741
153	2.456.819	453	3.764.838	0,700	77,4	195.273.023	27.976	1.628	6.745
198	3.271.788	585	4.485.380	0,667	73,1	137.362.237	19.209	867	6.782
200	3.396.892	670	5.322.318	0,715	75,7	206.109.749	26.169	1.483	6.669
178	3.062.880	582	4.598.446	0,680	75,5	110.272.437	15.653	744	6.288
214	3.310.324	1.128	8.982.959	0,636	73,7	68.801.504	10.715	1.035	4.774
594	8.872.307	2.169	17.504.085	0,734	77,3	2.190.992.383	64.346	3.333	36.581
20	322.495	313	2.353.727	0,654	74,6	36.664.705	14.217	248	2.382
54	810.373	840	6.997.545	0,661	74,3	89.447.552	16.672	452	6.208
78	1.282.480	158	1.266.378	0,674	75,0	38.034.888	19.008	399	2.237
256	4.396.052	710	5.607.520	0,644	74,7	106.777.109	13.513	3.269	7.716
28	494.393	145	1.077.630	0,684	74,4	35.496.339	24.962	227	2.071
90	1.623.943	641	4.993.619	0,620	71,9	92.207.161	22.734	842	3.926
196	3.511.879	769	6.004.322	0,631	73,1	81.083.282	14.014	2.681	5.295
72	1.305.005	398	3.189.339	0,565	73,1	49.778.086	14.158	239	3.032
175	2.889.110	1.688	13.113.749	0,626	71,6	115.769.112	11.053	2.357	9.925
80	1.234.055	962	7.841.325	0,560	71,6	104.984.619	14.303	1.344	7.345

Nome	Benefícios Previdenciários emitidos em 2023 Urbanos (a)		Benefícios Previdenciários emitidos em 2023 Rurais (b)		FPM 2023 (c)	Relação BPxFPM (a) + (b) ÷ (c)	Arrecadação Previdenciária em 2023	Fundeb 2023
	Qtidade	R\$	Qtidade	R\$	R\$		R\$	R\$
Seritinga	83	1.997.179	89	1.716.000	13.064.374	0,2842	3.965.892	1.596.382
Serra Azul de Minas	48	979.738	204	3.651.435	13.064.374	0,3545	3.944.022	2.079.607
Serra da Saudade	16	350.556	16	324.840	13.064.374	0,0517	1.637.892	728.687
Serra do Salitre	492	11.703.432	982	19.329.570	17.419.165	1,7815	52.244.075	10.654.005
Serra dos Aimorés	376	8.565.106	201	3.882.808	13.064.374	0,9528	17.534.363	4.229.170
Serrania	610	15.766.231	665	12.831.399	13.064.374	2,1890	7.565.096	4.505.923
Serranópolis de Minas	47	1.005.994	368	7.041.503	13.064.374	0,6160	4.165.864	3.587.776
Serranos	36	701.421	51	965.561	13.064.374	0,1276	2.388.170	1.511.791
Serro	1.680	40.963.378	2.915	55.103.157	26.128.748	3,6767	18.809.954	6.810.682
Sete Lagoas	38.286	1.048.197.777	2.923	56.447.027	119.853.757	9,2166	596.754.410	94.503.268
Setubinha	96	1.742.494	518	8.701.876	17.419.165	0,5996	6.184.725	4.061.416
Silveirânia	12	271.287	14	320.972	13.064.374	0,0453	3.375.699	1.119.603
Silvianópolis	650	16.975.441	1.061	21.225.400	13.064.374	2,9240	8.642.710	3.125.380
Simão Pereira	41	1.502.320	7	191.138	13.064.374	0,1296	4.633.485	2.483.216
Simonésia	593	13.673.002	2.822	54.693.394	26.128.748	2,6165	10.495.904	12.785.609
Sobralia	330	8.105.745	711	14.547.007	13.064.374	1,7339	3.436.982	3.605.430
Soledade de Minas	301	7.677.098	214	4.428.511	13.064.374	0,9266	6.217.672	3.266.966
Tabuleiro	157	2.971.205	179	3.293.308	13.064.374	0,4795	6.005.872	2.152.764
Taiobeiras	2.465	55.879.098	6.766	129.432.675	34.838.331	5,3192	44.643.955	27.198.195
Taparuba	62	1.505.046	202	3.857.216	13.064.374	0,4104	3.711.108	2.170.750
Tapira	208	6.960.254	253	5.016.286	13.064.374	0,9167	11.579.185	6.050.779
Tapiraí	65	1.929.238	115	2.805.062	13.064.374	0,3624	2.797.976	1.352.606
Taquaraçu de Minas	225	5.285.242	173	3.504.728	13.064.374	0,6728	5.734.772	4.841.485
Tarumirim	1.125	25.883.648	2.092	41.479.058	21.773.957	3,0937	8.386.960	4.085.149
Teixeiras	1.381	36.720.555	1.567	31.380.861	17.419.165	3,9096	11.484.313	6.464.636
Teófilo Otoni	16.339	407.089.289	10.332	190.484.130	78.386.243	7,6234	248.538.775	69.051.277
Timóteo	18.697	659.843.081	936	18.422.002	60.967.078	11,1251	162.632.833	44.555.273
Tiradentes	948	22.898.360	117	2.254.108	13.064.374	1,9253	24.730.032	4.503.715
Tiros	516	13.951.770	1.242	25.536.583	13.064.374	3,0226	11.516.818	5.081.702
Tocantins	2.175	51.634.339	1.548	30.608.026	21.773.957	3,7771	24.553.562	7.681.764
Tocos do Moji	88	1.888.777	330	6.390.933	13.064.374	0,6338	4.245.692	2.918.819
Toledo	154	3.474.248	620	12.334.555	13.064.374	1,2101	6.771.466	6.983.091
Tombos	1.084	27.217.181	863	16.263.963	13.064.374	3,3282	9.548.096	5.129.268
Três Corações	10.937	288.270.313	2.082	38.978.937	56.612.287	5,7805	146.202.532	37.440.305
Três Marias	4.288	120.810.502	1.113	20.832.691	34.838.331	4,0657	84.196.458	25.016.298
Três Pontas	8.210	198.758.130	4.118	77.320.892	47.902.705	5,7633	151.359.604	31.581.509
Tumiritinga	329	7.528.943	381	7.305.263	13.064.374	1,1355	3.238.934	4.470.506
Tupaciguara	3.379	82.385.569	1.742	33.984.730	30.483.539	3,8175	68.076.490	15.563.077
Turmalina	1.713	41.639.398	3.792	74.327.480	26.128.748	4,4383	28.663.711	10.203.579

Benefícios assistenciais e de legislação específica emitidos em 2023 (d)		Auxílio Brasil / Bolsa Família emitidos em 2023		IDHM 2010	Expectativa de vida 2010	PIB 2021	PIB per capita 2021	Total Benefícios (a)+(b)+(d)	População 2022
Qtidade	R\$	Nº Famílias	R\$						
24	422.499	98	771.468	0,660	76,2	45.231.763	24.357	196	1.812
130	2.079.101	735	5.989.063	0,557	73,5	45.065.797	10.500	382	3.906
6	95.551	38	301.147	0,677	76,8	21.890.558	28.392	38	836
199	3.279.462	1.279	10.338.591	0,696	76,1	983.221.689	83.678	1.673	13.152
461	7.789.286	802	6.367.024	0,651	72,0	91.034.033	10.434	1.038	6.847
158	2.757.783	484	3.583.130	0,677	75,0	161.647.365	21.084	1.433	7.518
64	1.032.474	601	4.762.343	0,633	71,4	47.456.285	9.813	479	4.398
37	544.399	385	2.991.170	0,643	75,0	38.562.023	19.786	124	1.952
915	15.436.382	2.256	18.343.180	0,656	75,0	292.439.578	13.982	5.510	21.813
6.161	97.204.498	12.585	101.595.140	0,760	75,4	12.659.739.890	51.895	47.370	233.398
94	1.317.012	2.234	18.892.722	0,542	69,6	122.685.964	9.820	708	9.797
17	275.613	307	2.423.818	0,652	75,5	35.150.316	15.505	43	2.322
185	3.103.148	567	4.565.481	0,699	76,9	141.555.673	22.620	1.896	6.061
20	322.174	207	1.717.269	0,638	75,6	104.072.261	39.707	68	2.913
392	6.483.304	2.693	22.321.675	0,632	74,4	285.286.536	14.384	3.807	19.807
202	3.380.127	952	7.558.268	0,631	73,3	67.372.791	12.303	1.243	4.893
76	1.263.097	316	2.475.983	0,697	74,9	81.877.121	13.151	591	5.602
85	1.296.270	280	2.279.949	0,681	74,3	65.731.176	17.915	421	3.926
1.974	33.155.160	3.954	31.245.786	0,670	73,9	557.419.252	16.086	11.205	33.071
41	635.419	868	6.748.602	0,645	72,9	49.070.262	15.865	305	3.390
66	1.104.049	424	3.498.304	0,712	75,8	689.238.387	140.949	527	3.975
37	746.877	178	1.402.889	0,667	75,8	56.040.744	29.984	217	1.689
115	1.894.135	535	4.269.757	0,651	74,1	65.922.805	16.001	513	4.135
557	9.467.500	2.043	15.943.211	0,633	74,7	188.341.121	13.189	3.774	11.900
348	5.957.121	1.333	10.418.313	0,675	73,2	191.322.291	16.380	3.296	12.105
7.322	117.629.895	13.213	106.204.618	0,701	74,4	2.951.670.488	20.894	33.993	142.030
2.129	32.162.541	4.647	36.763.480	0,770	75,2	5.611.338.764	61.482	21.762	77.856
174	2.902.432	698	5.598.132	0,740	78,1	205.707.337	25.209	1.239	7.508
254	4.477.262	574	4.618.443	0,683	76,1	379.858.774	59.642	2.012	8.152
516	8.460.231	1.441	11.534.536	0,688	73,0	349.691.358	20.853	4.239	14.912
28	492.040	282	2.296.386	0,696	73,5	70.719.247	17.177	446	4.086
101	1.600.879	354	2.857.872	0,661	73,1	107.160.560	16.913	875	7.190
178	2.843.835	1.340	10.371.068	0,718	77,3	130.979.254	17.048	2.125	8.621
2.383	37.500.550	5.081	40.738.681	0,744	76,3	2.959.361.221	36.734	15.402	75.313
1.119	17.920.198	2.330	18.463.155	0,752	77,0	3.151.633.367	95.325	6.520	28.320
1.277	20.534.473	3.682	29.318.290	0,731	76,0	1.879.263.744	32.896	13.605	53.511
234	3.857.335	1.278	10.139.600	0,626	74,6	82.915.463	12.199	944	5.611
1.220	19.846.664	3.025	23.939.302	0,719	76,8	946.559.143	37.170	6.341	25.500
751	12.685.090	2.399	18.857.343	0,682	74,0	443.706.354	21.879	6.256	19.933

Nome	Benefícios Previdenciários emitidos em 2023 Urbanos (a)		Benefícios Previdenciários emitidos em 2023 Rurais (b)		FPM 2023 (c)	Relação BPxFPM (a) + (b) ÷ (c)	Arrecadação Previdenciária em 2023	Fundeb 2023
	Qtidade	R\$	Qtidade	R\$	R\$		R\$	R\$
Turvolândia	201	4.899.073	537	10.154.790	13.064.374	1,1523	7.105.150	3.895.509
Ubá	21.114	509.539.113	3.162	60.395.313	74.031.452	7,6985	235.505.936	62.318.835
Ubaí	276	5.765.865	2.044	38.406.053	17.419.165	2,5358	5.513.863	6.798.379
Ubaporanga	590	13.209.950	1.286	24.403.315	17.419.165	2,1593	12.536.577	7.852.370
Uberaba	61.282	1.669.445.737	4.401	83.407.020	119.853.757	14,6249	927.010.778	196.756.130
Uberlândia	98.917	2.773.316.932	6.442	121.917.985	119.853.757	24,1564	2.467.583.160	453.527.200
Umburatiba	63	1.637.601	117	2.228.511	13.064.374	0,2959	3.559.382	2.070.134
Unai	7.070	179.264.077	8.507	158.498.257	60.967.078	5,5401	199.879.811	44.061.286
União de Minas	121	2.963.584	287	5.573.990	13.064.374	0,6535	5.862.663	2.223.401
Uruana de Minas	67	1.520.158	306	5.457.221	13.064.374	0,5341	3.708.270	5.255.882
Urucânia	763	17.954.084	861	16.043.396	17.419.165	1,9517	24.108.765	5.772.827
Urucuia	94	1.842.456	1.201	22.072.614	26.128.748	0,9153	5.467.513	12.483.868
Vargem Alegre	352	7.750.546	657	12.547.155	13.064.374	1,5537	6.287.453	3.384.517
Vargem Bonita	174	4.336.055	297	5.850.513	13.064.374	0,7797	3.741.173	1.759.384
Vargem Gr. do Rio Pardo	69	1.413.431	468	8.902.043	13.064.374	0,7896	3.849.906	3.506.878
Varginha	24.330	685.953.306	2.770	52.684.964	78.386.243	9,4231	374.850.318	71.541.017
Varjão de Minas	287	6.891.938	352	6.841.660	13.064.374	1,0512	6.863.691	6.265.347
Várzea da Palma	3.605	88.309.307	2.051	37.929.433	39.193.122	3,2209	58.928.073	20.090.988
Varzelândia	750	16.518.310	4.070	75.639.590	26.128.748	3,5271	13.257.010	11.467.305
Vazante	3.368	102.666.743	2.031	38.361.957	26.128.748	5,3975	50.466.906	10.955.013
Verdelândia	122	2.493.703	463	8.182.349	13.064.374	0,8172	5.872.315	5.643.524
Veredinha	69	1.568.981	348	6.628.315	13.064.374	0,6275	4.480.029	4.052.565
Veríssimo	134	3.521.195	130	2.671.363	13.064.374	0,4740	5.845.459	1.914.013
Vermelho Novo	131	3.200.431	659	12.395.265	13.064.356	1,1938	3.480.002	3.087.680
Vespasiano	11.609	300.017.386	394	7.388.653	78.386.243	3,9217	193.288.029	100.162.257
Viçosa	12.821	323.441.070	6.130	117.869.933	56.612.287	7,7953	161.711.653	40.664.940
Vieiras	107	2.694.748	385	7.538.973	13.064.374	0,7833	4.444.282	3.690.039
Virgem da Lapa	555	13.442.533	2.257	43.618.164	21.773.957	2,6206	9.911.353	5.046.868
Virgínia	710	18.774.360	1.532	30.350.402	13.064.374	3,7602	12.270.210	4.731.288
Virginópolis	1.160	29.778.947	1.998	40.165.771	17.419.165	4,0154	10.710.964	8.279.713
Virgolândia	345	7.884.928	1.226	25.270.450	13.064.374	2,5378	2.852.925	2.374.708
Visconde do Rio Branco	8.587	206.301.728	2.187	42.359.415	39.193.122	6,3445	86.469.046	23.772.969
Volta Grande	603	15.153.061	201	3.689.096	13.064.374	1,4423	10.951.814	4.538.740
Wenceslau Braz	73	2.009.478	86	1.699.552	13.064.374	0,2839	3.450.477	1.393.683
Minas Gerais - Total	2.808.116	78.788.650.972	1.110.963	21.337.145.069	19.954.637.271	-	53.868.003.415	12.561.935.930

Benefícios assistenciais e de legislação específica emitidos em 2023 (d)		Auxílio Brasil / Bolsa Família emitidos em 2023		IDHM 2010	Expectativa de vida 2010	PIB 2021	PIB per capita 2021	Total Benefícios (a)+(b)+(d)	População 2022
Qtidade	R\$	Nº Famílias	R\$						
94	1.616.566	511	4.150.342	0,696	74,7	139.819.527	27.421	832	4.859
2.926	47.257.690	5.610	44.921.592	0,724	75,5	3.573.939.502	30.289	27.202	98.705
375	6.101.179	2.147	17.358.358	0,609	72,2	117.219.271	9.258	2.695	11.606
257	4.268.445	1.482	11.775.936	0,614	73,3	167.990.879	13.424	2.133	12.805
8.224	126.502.561	15.076	123.270.558	0,772	75,7	20.397.519.225	59.944	73.907	359.090
17.920	286.995.339	29.602	236.470.823	0,789	78,1	43.129.284.919	61.038	123.279	725.536
110	1.767.969	434	3.533.040	0,638	73,9	44.171.810	17.108	290	2.686
3.501	57.130.717	4.101	32.771.394	0,736	75,8	4.319.562.621	50.544	19.078	86.867
85	1.326.218	533	4.205.570	0,672	74,7	130.423.701	30.580	493	3.671
49	763.031	593	4.587.459	0,664	72,6	97.097.021	29.821	422	3.268
183	2.935.028	484	3.778.721	0,633	73,7	239.997.219	23.226	1.807	10.480
177	2.839.796	1.604	12.704.945	0,619	71,9	193.241.664	11.061	1.472	17.433
220	3.432.475	1.376	10.817.617	0,631	74,1	77.331.436	11.971	1.229	6.195
68	1.137.412	182	1.445.705	0,696	75,8	87.636.808	40.894	539	1.984
57	940.986	693	5.485.257	0,634	73,7	68.129.697	13.504	594	4.631
2.290	36.236.394	4.740	38.936.706	0,778	77,5	8.093.809.939	58.818	29.390	137.078
115	1.763.020	649	5.209.526	0,711	75,8	316.198.895	43.704	754	7.023
1.086	17.289.030	3.631	28.594.579	0,666	73,8	1.067.612.933	26.623	6.742	32.885
799	12.889.274	3.600	29.256.105	0,594	73,4	187.205.616	9.705	5.619	18.842
527	8.156.199	1.127	8.990.280	0,742	77,0	1.168.648.213	56.478	5.926	20.771
151	2.281.537	1.823	14.474.709	0,584	72,8	115.451.215	12.118	736	7.348
68	1.023.158	907	6.975.678	0,632	72,1	133.052.093	23.208	485	5.148
87	1.440.571	245	1.969.972	0,667	77,1	170.434.404	41.671	351	3.289
66	918.237	724	5.773.814	0,612	72,4	64.216.338	13.235	856	4.916
2.552	40.019.143	12.015	96.094.181	0,688	73,7	3.020.537.007	22.909	14.555	137.821
2.496	39.473.518	4.570	35.769.441	0,775	78,0	1.811.858.634	22.674	21.447	85.119
22	275.994	568	4.494.899	0,668	73,5	53.459.002	14.975	514	3.701
393	6.604.444	1.392	11.146.110	0,610	72,8	131.603.761	9.586	3.205	11.513
269	4.521.502	1.279	9.932.851	0,651	74,7	180.445.726	20.856	2.511	8.933
465	7.957.984	518	4.091.446	0,675	74,9	183.952.719	17.588	3.623	10.336
241	4.637.471	574	4.520.003	0,620	72,7	62.673.559	11.819	1.812	4.848
1.097	16.453.600	2.443	19.529.281	0,709	76,0	1.351.678.582	31.180	11.871	38.493
200	3.223.645	698	5.614.192	0,669	75,5	140.360.687	26.634	1.004	4.367
26	418.512	231	1.838.891	0,678	75,5	33.088.471	13.012	185	2.279
565.161	9.042.211.391	1.633.949	13.011.154.214	-	-	857.593.213.654	-	4.484.240	20.732.660



PARÁ



*Salve, ó terra de ricas florestas
Fecundadas ao Sol do Equador
Teu destino é viver entre festas
Do progresso, da paz e do amor!*



PA

Total de Municípios

144

Total de municípios em que o valor dos benefícios previdenciários é superior ao FPM

100

Em 69,4% dos municípios o valor dos benefícios previdenciários supera o valor do FPM

Nome	Benefícios Previdenciários emitidos em 2023 Urbanos (a)		Benefícios Previdenciários emitidos em 2023 Rurais (b)		FPM 2023 (c)	Relação BPxFPM (a) + (b) ÷ (c)	Arrecadação Previdenciária em 2023	Fundeb 2023
	Otidade	R\$	Otidade	R\$	R\$		R\$	R\$
Abaetetuba	3.581	91.571.031	12.790	210.852.624	110.737.965	2,7310	44.827.483	184.184.948
Abel Figueiredo	88	1.828.413	408	6.980.955	10.059.109	0,8758	6.384.655	9.939.432
Acará	518	10.888.596	5.205	87.991.399	36.883.399	2,6809	33.872.745	150.585.149
Afuá	116	2.528.825	1.186	19.188.442	30.177.326	0,7197	4.216.224	105.257.515
Água Azul do Norte	114	2.687.987	825	15.329.417	23.471.254	0,7676	8.097.700	22.372.479
Alenquer	1.035	23.403.966	6.553	110.401.086	38.614.710	3,4651	23.880.922	88.935.010
Almeirim	560	15.392.444	2.587	41.886.701	26.824.290	2,1353	16.550.395	60.220.058
Altamira	4.152	107.175.743	9.015	159.496.270	57.001.616	4,6783	112.335.532	184.236.048
Anajás	19	577.270	321	9.169.581	23.471.254	0,4153	12.081.322	84.357.197
Ananindeua	25.433	642.537.079	4.785	81.138.690	110.737.965	6,5350	516.586.569	285.832.106
Anapu	188	4.270.255	1.946	31.607.470	25.202.565	1,4236	15.714.506	56.225.590
Augusto Corrêa	386	8.719.898	4.995	82.437.377	33.530.363	2,7186	27.126.494	89.893.423
Aurora do Pará	52	771.974	363	5.555.186	26.824.290	0,2359	5.927.571	40.313.698
Aveiro	78	1.819.715	447	7.179.978	18.496.492	0,4866	8.105.402	27.029.981
Bagre	32	553.411	757	11.731.845	26.824.290	0,4580	2.494.437	47.975.814
Baião	99	1.939.917	3.150	51.982.499	35.261.673	1,5292	10.759.481	60.535.700
Bannach	24	501.655	140	2.594.088	10.059.109	0,3078	3.768.898	5.149.223
Barcarena	4.042	141.591.095	4.338	72.198.888	60.354.652	3,5422	268.746.394	145.263.988
Belém	130.301	4.043.455.938	24.785	412.621.787	595.513.079	7,4828	3.523.461.789	393.064.090
Belterra	214	5.008.498	702	11.267.845	20.118.218	0,8090	14.689.238	30.054.823
Benevides	3.613	85.626.807	2.549	44.736.188	40.236.435	3,2399	108.791.380	73.548.910
Bom Jesus do Tocantins	197	4.503.346	1.294	23.506.544	20.118.218	1,3923	5.035.669	20.128.445
Bonito	82	1.556.796	769	12.800.473	16.765.181	0,8564	7.724.745	10.243.058
Bragança	3.323	81.423.866	17.410	281.587.489	60.354.652	6,0146	36.589.566	136.484.766
Brasil Novo	234	5.564.765	1.914	34.424.224	20.227.803	1,9769	14.771.355	24.936.318
Brejo Grande do Araguaia	78	1.441.856	556	9.924.269	10.059.109	1,1299	1.016.661	14.645.307
Breu Branco	610	14.057.988	3.681	57.872.566	40.236.435	1,7877	59.209.771	66.471.428
Breves	1.403	29.407.437	10.866	140.997.358	53.648.580	3,1763	51.539.232	340.984.648
Bujaru	178	3.863.457	1.714	29.615.273	23.471.254	1,4264	15.687.530	61.171.302
Cachoeira do Arari	68	1.406.733	964	15.956.988	23.471.254	0,7398	7.355.452	30.606.575
Cachoeira do Piriá	24	413.570	790	12.404.889	26.824.290	0,4779	4.567.241	37.284.597
Cametá	1.433	35.286.312	17.241	291.420.729	60.354.652	5,4131	56.306.151	246.538.516
Canaã dos Carajás	842	21.903.686	2.035	34.683.731	37.102.570	1,5252	148.694.830	85.333.055
Capanema	4.039	103.812.321	12.129	205.207.210	40.236.435	7,6801	48.688.136	52.034.503
Capitão Poço	955	21.144.721	7.918	132.460.740	36.883.399	4,1646	24.141.981	64.808.307
Castanhal	11.131	266.975.110	9.334	152.314.129	110.737.965	3,7863	215.647.140	175.356.225
Chaves	15	330.195	204	3.316.954	23.471.254	0,1554	2.883.269	61.438.964
Colares	94	1.850.081	466	7.671.823	13.412.145	0,7099	4.141.770	15.974.240
Conceição do Araguaia	1.915	47.598.987	6.041	105.961.022	33.530.363	4,5797	43.317.662	46.263.538

Benefícios assistenciais e de legislação específica emitidos em 2023 (d)		Auxílio Brasil / Bolsa Família emitidos em 2023		IDHM 2010	Expectativa de vida 2010	PIB 2021	PIB per capita 2021	Total Benefícios (a)+(b)+(d)	População 2022
Qtidade	R\$	Nº Famílias	R\$						
6.036	89.811.876	43.711	319.294.479	0,628	72,9	1.949.340.721	12.150	22.407	158.042
201	2.994.698	1.687	13.780.353	0,622	73,0	105.495.794	13.999	697	6.119
1.290	19.631.656	13.574	107.348.713	0,506	70,4	1.433.439.844	25.715	7.013	63.268
770	11.564.459	8.384	66.571.018	0,489	71,4	444.235.786	11.131	2.072	38.020
237	3.830.584	3.227	25.855.247	0,564	72,8	643.132.324	23.137	1.176	16.672
2.000	30.339.622	13.887	114.392.771	0,564	71,7	745.403.099	12.988	9.588	86.096
926	12.910.376	7.491	60.037.648	0,642	73,5	688.370.093	20.220	4.073	38.843
5.843	90.138.134	15.694	129.844.806	0,665	73,7	3.120.219.096	26.596	19.010	135.067
268	5.376.469	8.524	66.854.828	0,484	71,4	259.019.584	8.608	608	34.065
21.791	326.542.374	45.977	364.020.275	0,718	74,3	8.939.829.778	16.543	52.009	515.745
609	8.379.257	8.302	69.065.690	0,548	72,3	588.032.290	20.061	2.743	33.566
951	12.904.007	12.016	99.767.176	0,520	71,3	363.770.783	7.750	6.332	43.691
117	1.558.479	6.162	50.325.360	0,519	71,4	308.632.693	9.585	532	32.772
92	1.293.884	2.623	22.807.550	0,541	69,9	151.969.219	9.255	617	18.343
236	3.400.883	4.794	34.288.560	0,471	71,6	250.547.554	7.838	1.025	35.265
440	6.602.488	7.739	42.792.935	0,578	71,2	562.146.663	11.367	3.689	51.844
49	781.094	533	4.342.238	0,594	72,0	129.007.475	39.829	213	3.730
2.979	42.533.154	17.596	138.429.848	0,662	73,1	9.243.936.587	71.474	11.359	126.733
71.777	1.076.801.442	196.809	1.516.229.747	0,746	74,3	33.467.126.221	22.216	226.863	1.367.336
328	4.622.127	2.582	22.118.028	0,588	71,5	237.196.263	13.219	1.244	18.060
4.240	63.934.739	13.135	104.314.715	0,665	72,9	1.986.728.895	30.669	10.402	56.152
404	6.412.154	2.469	20.437.626	0,589	71,6	243.883.113	14.135	1.895	14.511
216	2.920.834	3.546	27.883.549	0,546	71,2	206.682.145	12.325	1.067	12.892
4.868	70.273.211	22.580	186.118.291	0,600	70,3	1.389.572.581	10.679	25.601	121.793
457	6.877.480	4.109	33.370.238	0,613	73,5	379.813.134	25.520	2.605	30.214
96	1.516.623	1.554	12.479.686	0,591	69,6	115.088.437	15.643	730	6.791
927	13.097.198	8.877	65.165.336	0,568	71,9	794.308.725	11.579	5.218	40.157
4.880	64.777.523	24.043	196.442.661	0,503	71,7	893.933.277	8.572	17.149	114.628
494	7.091.069	7.337	60.741.121	0,552	71,7	536.730.474	18.061	2.386	27.049
244	3.608.728	5.548	29.499.403	0,546	71,7	255.830.008	10.504	1.276	22.950
164	2.433.961	5.209	41.425.878	0,473	71,7	227.634.157	6.447	978	26.510
3.580	54.006.209	30.808	188.096.176	0,577	70,2	1.393.689.603	9.897	22.254	134.734
880	12.404.799	7.318	60.413.518	0,673	73,1	34.989.610.087	894.806	3.757	75.433
4.055	61.063.213	11.231	89.444.831	0,655	72,6	1.427.144.391	20.438	20.223	70.321
1.698	24.824.480	11.733	94.470.093	0,548	69,8	615.772.817	11.289	10.571	56.331
8.923	131.638.888	22.827	181.645.329	0,673	73,0	4.709.312.377	22.898	29.388	200.003
111	1.564.646	4.483	33.138.304	0,453	71,1	248.270.224	10.270	330	20.630
162	2.240.265	2.644	20.469.245	0,602	70,8	100.969.315	8.293	722	11.923
2.390	37.758.378	3.913	31.851.829	0,640	71,2	662.825.059	13.776	10.346	44.765

Nome	Benefícios Previdenciários emitidos em 2023 Urbanos (a)		Benefícios Previdenciários emitidos em 2023 Rurais (b)		FPM 2023 (c)	Relação BPxFPM (a) + (b) ÷ (c)	Arrecadação Previdenciária em 2023	Fundeb 2023
	Qtidade	R\$	Qtidade	R\$	R\$		R\$	R\$
Concórdia do Pará	237	5.343.019	1.986	33.797.297	26.824.290	1,4591	9.213.145	72.925.790
Cumaru do Norte	26	557.042	359	6.120.473	16.765.181	0,3983	8.703.618	22.145.879
Curionópolis	353	7.726.552	2.243	38.787.325	20.118.218	2,3120	25.873.374	58.043.158
Curralinho	17	441.395	344	13.281.032	26.824.290	0,5116	11.343.055	88.069.770
Curuá	81	1.511.443	1.045	15.578.688	16.765.181	1,0194	8.921.208	21.637.622
Curuçá	649	13.210.161	3.826	64.499.906	30.177.326	2,5751	9.355.458	69.488.559
Dom Eliseu	735	14.998.837	2.782	44.906.689	40.236.435	1,4888	31.634.879	70.257.157
Eldorado dos Carajás	210	4.483.894	1.904	30.542.197	26.824.290	1,3058	18.356.842	49.870.450
Faro	103	2.096.893	508	7.945.571	10.059.109	0,9983	1.353.103	17.321.158
Floresta do Araguaia	109	2.219.093	1.134	18.521.288	20.118.218	1,0309	10.016.155	31.678.769
Garrafão do Norte	202	4.013.092	3.088	50.592.952	23.471.254	2,3265	10.487.974	46.755.478
Goianésia do Pará	423	9.209.062	2.002	34.104.472	30.177.326	1,4353	8.614.248	46.045.542
Gurupá	71	1.764.848	1.192	18.518.669	26.824.290	0,7562	2.713.807	122.090.618
Igarapé-Açu	1.382	31.319.226	6.649	114.946.982	30.177.326	4,8469	15.763.098	32.265.447
Igarapé-Miri	783	17.701.164	5.039	84.944.597	40.236.435	2,5511	56.942.183	131.297.267
Inhangapi	101	2.336.209	664	11.973.175	13.412.145	1,0669	5.098.130	7.657.798
Ipixuna do Pará	342	6.920.868	2.008	33.269.036	40.236.435	0,9988	16.835.876	85.059.968
Irituia	335	6.829.103	2.707	47.043.472	26.824.290	2,0084	5.187.409	25.174.457
Itaituba	2.930	75.765.492	9.732	168.188.354	53.758.165	4,5380	154.104.711	203.123.430
Itupiranga	422	9.243.915	4.787	79.299.642	36.883.399	2,4006	19.015.961	70.424.111
Jacareacanga	61	1.317.944	719	11.941.749	30.177.326	0,4394	23.370.708	51.751.355
Jacundá	971	21.926.079	5.432	89.844.892	36.883.399	3,0304	19.735.601	59.043.344
Juruti	558	12.209.429	4.114	66.302.295	36.883.399	2,1286	17.652.426	99.247.313
Limoeiro do Ajuru	58	1.346.353	1.040	17.018.592	23.471.254	0,7824	13.737.493	57.402.309
Mãe do Rio	1.005	21.578.655	6.241	105.445.689	25.202.565	5,0401	18.907.136	53.589.843
Magalhães Barata	61	1.262.838	462	7.796.497	10.059.109	0,9006	2.236.350	15.576.869
Marabá	8.252	219.674.482	15.940	264.444.724	110.737.965	4,3718	344.875.764	299.828.794
Maracanã	270	5.657.797	2.368	40.404.076	23.471.254	1,9625	3.414.165	47.807.113
Marapanim	491	10.800.130	2.501	43.709.675	23.471.254	2,3224	6.203.769	37.386.625
Marituba	2.462	60.924.139	1.095	18.202.231	60.354.652	1,3110	148.697.312	184.377.967
Medicilândia	335	9.482.098	3.113	55.111.380	26.824.290	2,4080	19.491.401	45.111.751
Melgaço	9	426.491	122	3.480.715	23.471.254	0,1665	3.002.021	74.278.204
Mocajuba	215	4.847.744	3.462	58.248.076	26.824.290	2,3522	16.887.086	58.875.471
Moju	912	19.390.838	5.048	84.696.494	46.942.508	2,2173	79.723.966	150.185.611
Mojuí dos Campos	198	4.813.148	592	9.817.086	18.496.492	0,7910	6.301.604	29.983.240
Monte Alegre	826	20.505.335	8.852	149.579.962	36.883.399	4,6114	13.615.523	106.523.613
Muaná	90	1.806.074	3.016	50.486.993	31.908.637	1,6388	12.832.155	70.939.385
Nova Esperança do Piriá	80	1.535.421	1.652	27.881.861	20.118.218	1,4622	9.583.852	39.477.053
Nova Ipixuna	106	2.455.029	1.010	16.963.131	20.118.218	0,9652	4.063.193	18.383.899

Benefícios assistenciais e de legislação específica emitidos em 2023 (d)		Auxílio Brasil / Bolsa Família emitidos em 2023		IDHM 2010	Expectativa de vida 2010	PIB 2021	PIB per capita 2021	Total Benefícios (a)+(b)+(d)	População 2022
Qtidade	R\$	Nº Famílias	R\$		Anos	R\$	R\$	Qtidade	Habitantes
650	9.678.115	7.293	60.582.170	0,566	69,5	420.235.553	12.275	2.873	26.869
142	2.023.540	1.744	14.774.262	0,550	72,7	406.927.482	28.975	527	12.397
988	14.994.106	3.810	31.196.596	0,636	73,5	3.667.340.784	206.448	3.584	19.929
229	3.923.249	7.274	42.511.380	0,502	71,1	282.512.400	7.951	590	38.060
210	2.685.579	2.970	19.602.883	0,578	71,8	149.716.901	10.132	1.336	14.126
1.488	21.888.569	10.528	83.960.116	0,582	70,5	369.776.759	8.999	5.963	44.493
1.015	14.748.695	6.668	53.081.556	0,615	70,8	940.611.427	15.368	4.532	58.444
683	10.307.224	3.641	30.664.221	0,560	70,4	556.042.399	16.321	2.797	30.264
128	1.747.538	3.072	24.808.740	0,563	70,4	76.729.908	11.042	739	8.728
263	3.629.524	3.351	26.954.519	0,583	72,5	602.622.887	29.053	1.506	17.896
512	7.487.585	5.120	42.080.451	0,526	70,8	276.032.650	10.554	3.802	24.716
701	10.300.504	4.410	34.531.356	0,560	69,6	506.638.175	12.156	3.126	23.806
340	4.682.213	7.312	53.086.703	0,509	71,6	334.287.016	9.795	1.603	31.945
2.219	33.766.332	7.611	60.400.854	0,595	69,6	415.894.006	10.600	10.250	35.788
2.437	37.233.073	12.709	90.534.348	0,547	71,2	691.233.363	10.908	8.259	66.369
228	3.550.210	1.969	16.167.629	0,572	69,9	174.628.498	14.541	993	10.334
761	11.121.701	8.339	69.368.725	0,489	70,4	625.212.973	9.308	3.111	29.116
502	7.151.171	8.345	66.831.280	0,559	70,8	278.005.930	8.518	3.544	30.627
6.172	89.762.473	17.471	146.289.005	0,640	73,0	3.078.558.250	30.318	18.834	137.170
985	14.082.409	8.647	71.820.997	0,528	69,8	841.955.863	15.755	6.194	53.873
230	3.673.446	3.813	36.993.973	0,505	73,0	625.759.620	90.011	1.010	24.742
1.736	25.356.461	8.222	63.650.537	0,622	70,1	615.694.792	10.174	8.139	36.184
1.073	15.387.075	6.628	60.636.313	0,592	70,4	1.451.756.372	24.212	5.745	57.837
145	2.219.940	6.350	31.231.256	0,541	70,2	503.050.922	16.982	1.243	29.617
1.891	28.257.126	7.029	57.613.404	0,599	70,8	340.310.640	11.198	9.137	34.566
114	1.708.230	1.482	12.059.415	0,597	73,1	98.431.986	11.448	637	8.090
9.226	138.789.283	28.810	241.137.941	0,668	72,1	13.523.145.275	47.010	33.418	271.321
772	11.095.734	7.070	54.853.550	0,570	70,8	289.996.985	9.811	3.410	25.929
544	7.816.105	5.625	45.602.722	0,609	70,6	263.656.848	9.231	3.536	30.867
2.910	43.446.940	22.543	176.123.305	0,676	72,6	2.578.541.406	18.986	6.467	123.890
659	9.995.251	7.115	58.231.086	0,582	73,0	1.023.971.634	31.656	4.107	26.438
83	2.077.498	6.543	54.646.122	0,418	71,6	216.854.875	7.711	214	26.770
775	11.839.249	7.801	43.629.764	0,575	70,2	452.081.939	14.164	4.452	27.265
1.450	21.828.876	18.173	140.227.611	0,547	70,4	1.348.480.959	16.006	7.410	81.364
312	4.460.985	4.075	34.135.167	nd	#VALOR!	288.643.613	17.728	1.102	22.845
1.787	27.887.029	12.150	92.758.892	0,589	70,8	807.340.059	13.851	11.465	59.890
657	10.209.147	7.470	35.777.809	0,547	71,5	338.763.850	8.172	3.763	60.117
406	6.174.019	5.420	45.217.444	0,502	70,4	350.841.529	16.304	2.138	21.132
324	4.942.535	1.706	14.004.654	0,581	71,0	192.605.498	11.312	1.440	13.318

Nome	Benefícios Previdenciários emitidos em 2023 Urbanos (a)		Benefícios Previdenciários emitidos em 2023 Rurais (b)		FPM 2023 (c)	Relação BPxFPM (a) + (b) ÷ (c)	Arrecadação Previdenciária em 2023	Fundeb 2023
	Qtidade	R\$	Qtidade	R\$	R\$		R\$	R\$
Nova Timboteua	347	7.397.135	1.410	25.190.450	16.765.181	1,9438	5.573.893	17.438.463
Novo Progresso	1.049	26.368.877	1.956	34.055.876	25.202.565	2,3976	55.167.141	57.201.983
Novo Repartimento	595	14.275.576	6.810	111.345.532	43.589.471	2,8819	33.982.578	108.873.442
Óbidos	1.129	27.311.136	4.713	80.452.331	36.883.399	2,9217	41.609.649	85.728.868
Oeiras do Pará	51	981.782	1.810	28.426.480	26.824.290	1,0963	12.681.713	84.335.028
Oriximiná	1.798	54.675.376	4.461	75.312.771	43.589.471	2,9821	109.293.783	112.258.709
Ourém	160	3.398.899	1.124	19.427.452	20.118.218	1,1346	6.790.301	20.193.386
Ourilândia do Norte	544	13.704.793	2.162	37.564.548	26.824.290	1,9113	28.478.291	50.133.820
Pacajá	244	6.282.484	3.801	64.462.708	33.530.363	2,1099	15.076.042	88.884.692
Palestina do Pará	52	1.091.733	390	6.371.880	10.059.109	0,7420	1.524.195	11.623.099
Paragominas	3.548	76.359.851	5.295	86.285.767	57.001.616	2,8534	232.057.684	128.965.723
Parauapebas	7.017	216.547.991	8.640	142.616.641	110.737.965	3,2434	273.338.015	277.008.091
Pau D'Arco	68	1.403.295	476	8.572.521	10.059.109	0,9917	5.689.016	12.514.892
Peixe-Boi	35	731.540	193	2.993.699	10.059.109	0,3703	6.253.660	22.605.342
Piçarra	50	1.209.907	668	11.907.413	13.412.145	0,9780	3.901.039	32.320.210
Placas	103	2.456.502	1.278	21.299.505	26.824.290	0,8856	15.291.387	52.144.411
Ponta de Pedras	262	5.260.347	1.826	29.669.056	26.824.290	1,3022	5.230.748	38.499.222
Portel	435	10.013.344	2.719	41.804.483	40.236.435	1,2878	13.028.546	172.823.707
Porto de Moz	291	6.487.019	1.862	29.584.707	30.177.326	1,1953	30.028.325	118.131.799
Prainha	184	4.033.315	2.582	42.224.129	25.202.565	1,8354	20.000.037	83.117.287
Primavera	118	2.653.691	731	12.542.959	13.412.145	1,1331	3.773.923	10.505.835
Quatipuru	81	1.522.620	505	8.726.458	16.765.181	0,6113	3.241.506	10.764.142
Redenção	2.843	69.526.590	8.025	139.588.432	46.942.508	4,4547	122.069.839	103.593.818
Rio Maria	510	13.032.112	2.427	43.985.859	20.118.218	2,8341	17.754.350	18.571.811
Rondon do Pará	1.214	29.004.962	3.931	67.666.613	36.883.399	2,6210	34.524.489	50.432.208
Rurópolis	163	3.614.782	3.296	60.429.814	36.883.399	1,7364	8.705.083	36.767.269
Salinópolis	1.358	30.066.782	3.736	61.843.506	31.908.637	2,8804	33.958.395	43.922.726
Salvaterra	70	1.385.121	645	10.256.728	23.471.254	0,4960	2.952.078	31.578.943
Santa Bárbara do Pará	299	6.341.762	374	6.284.110	20.118.218	0,6276	13.679.477	22.917.258
Santa Cruz do Arari	37	639.269	361	5.881.119	13.412.145	0,4862	4.113.105	13.217.920
Santa Isabel do Pará	2.636	62.117.335	4.898	83.026.858	43.589.471	3,3298	98.039.011	80.844.798
Santa Luzia do Pará	170	3.690.257	1.223	20.963.106	20.118.218	1,2254	7.910.532	36.572.234
Santa Maria das Barreiras	42	953.065	339	6.255.942	20.118.218	0,3583	8.989.207	27.659.003
Santa Maria do Pará	557	13.163.583	1.836	33.011.012	23.471.254	1,9673	13.165.382	26.363.343
Santana do Araguaia	537	12.396.285	1.909	32.751.873	43.589.471	1,0358	29.853.706	118.922.790
Santarém	15.209	413.245.053	24.536	418.095.230	110.737.965	7,5073	386.052.111	454.268.482
Santarém Novo	25	593.431	170	2.568.520	10.059.109	0,3143	1.082.767	11.477.586
Santo Antônio do Tauá	300	6.415.892	1.785	30.410.765	26.824.290	1,3729	19.969.856	44.649.418
São Caetano de Odivelas	156	3.073.262	909	15.586.172	20.118.218	0,9275	13.665.689	31.969.025

Benefícios assistenciais e de legislação específica emitidos em 2023 (d)		Auxílio Brasil / Bolsa Família emitidos em 2023		IDHM 2010	Expectativa de vida 2010	PIB 2021	PIB per capita 2021	Total Benefícios (a)+(b)+(d)	População 2022
Qtidade	R\$	Nº Famílias	R\$						
327	4.859.700	2.572	20.278.035	0,609	72,5	147.490.964	9.427	2.084	12.737
1.731	25.167.979	2.802	24.011.858	0,673	74,7	971.539.109	37.702	4.736	33.636
1.055	15.860.532	10.588	86.834.457	0,537	69,5	1.117.033.949	14.232	8.460	60.438
1.605	23.636.216	10.448	80.652.031	0,594	70,4	965.929.856	18.408	7.447	58.121
388	5.528.632	8.805	55.193.673	0,507	70,2	419.076.519	12.630	2.249	33.886
2.421	34.527.165	10.873	95.416.686	0,623	71,7	2.278.575.408	30.413	8.680	76.140
282	4.281.837	4.488	35.931.358	0,568	68,6	200.628.505	11.097	1.566	17.836
1.064	15.776.803	5.277	44.071.404	0,624	72,7	1.302.429.284	38.498	3.770	26.570
526	7.994.413	9.336	78.122.676	0,515	69,8	867.605.169	17.667	4.571	43.527
104	1.496.173	1.556	12.114.836	0,589	70,7	98.768.862	13.039	546	6.872
3.739	55.426.640	12.017	98.794.729	0,645	71,9	4.280.508.364	36.953	12.582	104.883
4.649	68.282.175	21.691	179.786.396	0,715	73,5	49.763.039.614	227.450	20.306	271.577
156	2.525.593	1.316	10.922.403	0,574	69,9	114.869.818	21.515	700	6.772
125	1.506.124	1.499	11.756.130	0,581	70,2	72.327.031	8.947	353	8.315
163	2.379.738	1.825	15.254.035	0,563	72,5	292.754.579	22.561	881	12.794
257	3.873.224	3.827	31.999.972	0,552	71,2	323.262.678	10.000	1.638	18.602
468	7.119.857	7.019	36.955.356	0,562	71,4	275.229.855	8.599	2.556	24.913
1.950	28.420.434	10.153	91.832.421	0,483	71,0	945.733.128	14.816	5.104	67.288
992	13.718.748	7.576	58.189.821	0,503	71,2	404.676.632	9.532	3.145	40.709
623	8.821.591	9.826	71.923.617	0,523	71,7	442.969.465	14.851	3.389	35.655
233	3.361.853	2.713	21.727.316	0,577	71,3	321.726.054	29.546	1.082	10.700
192	2.759.680	2.852	22.349.544	0,543	68,9	120.881.856	8.763	778	11.534
4.034	62.070.565	8.650	71.314.541	0,672	73,2	2.552.479.294	29.568	14.902	91.227
677	10.569.080	2.075	16.914.468	0,638	73,2	601.871.920	33.055	3.614	17.965
1.657	24.948.536	5.046	41.424.455	0,602	72,3	734.050.157	13.787	6.802	35.182
489	7.586.907	4.944	41.219.932	0,548	70,8	496.837.224	9.468	3.948	41.975
1.539	22.027.861	5.680	46.143.936	0,647	72,9	641.900.692	15.594	6.633	44.451
241	3.216.423	6.441	39.343.492	0,608	72,6	210.370.983	8.625	956	24.701
572	8.215.695	3.874	31.072.958	0,627	72,0	240.524.216	11.028	1.245	21.089
61	895.262	1.939	11.354.248	0,557	71,5	96.042.725	9.150	459	6.820
2.816	42.369.590	8.212	66.114.203	0,659	72,9	935.129.075	12.835	10.350	68.963
325	4.946.510	5.114	41.248.896	0,546	68,4	196.168.095	9.888	1.718	20.341
73	1.159.443	2.470	20.432.628	0,544	72,0	1.072.244.489	48.204	454	17.639
766	11.462.090	4.182	33.652.138	0,598	70,8	371.642.160	14.791	3.159	24.583
1.344	21.040.065	7.087	57.005.277	0,602	71,4	1.381.971.626	18.185	3.790	44.526
13.680	209.435.445	47.672	397.128.496	0,691	73,4	6.390.528.311	20.726	53.425	351.220
58	749.517	2.001	15.679.575	0,587	71,4	60.065.430	8.838	253	6.116
681	9.508.709	5.550	45.456.885	0,632	70,2	475.569.110	14.703	2.766	28.282
359	5.104.142	3.125	25.240.729	0,585	71,0	183.191.182	10.062	1.424	15.226

Nome	Benefícios Previdenciários emitidos em 2023 Urbanos (a)		Benefícios Previdenciários emitidos em 2023 Rurais (b)		FPM 2023 (c)	Relação BPxFPM (a) + (b) ÷ (c)	Arrecadação Previdenciária em 2023	Fundeb 2023
	Qtidade	R\$	Qtidade	R\$	R\$		R\$	R\$
São Domin. do Araguaia	378	7.658.276	3.139	54.816.618	23.471.254	2,6618	12.688.896	37.045.638
São Domingos do Capim	255	5.611.676	2.827	48.203.030	26.824.290	2,0062	20.894.876	59.537.957
São Félix do Xingu	464	11.726.515	3.548	60.444.815	60.354.652	1,1958	31.996.174	120.366.060
São Francisco do Pará	257	5.961.199	1.236	22.267.028	16.765.181	1,6837	2.666.833	18.393.606
São Geraldo do Araguaia	479	9.702.028	3.305	57.970.608	23.471.254	2,8832	11.958.600	41.727.879
São João da Ponta	44	833.671	247	4.061.476	10.059.109	0,4866	2.260.614	9.955.339
São João de Pirabas	92	1.920.027	765	12.751.205	20.118.218	0,7293	4.252.606	31.945.378
São João do Araguaia	58	1.134.723	575	9.633.698	16.765.181	0,6423	1.792.437	27.517.628
São Miguel do Guamá	1.572	33.071.946	5.926	96.921.558	36.883.399	3,5244	33.085.065	111.373.220
São Seb. da Boa Vista	77	1.652.698	1.985	31.472.873	23.471.254	1,4113	8.754.720	52.710.664
Sapucaia	79	1.793.281	215	3.957.811	10.059.109	0,5717	2.999.467	13.085.583
Senador José Porfírio	114	2.707.516	755	12.030.527	16.874.767	0,8734	11.620.727	45.724.956
Soure	496	11.464.283	2.272	35.427.829	23.471.254	1,9979	7.996.569	37.442.726
Tailândia	1.031	21.524.105	4.705	73.547.899	53.648.580	1,7721	74.783.407	120.982.677
Terra Alta	97	2.169.330	687	11.629.869	13.412.145	1,0289	2.454.186	8.905.593
Terra Santa	304	6.692.386	1.270	22.351.923	20.118.218	1,4437	8.042.884	34.338.721
Tomé-Açu	1.261	28.670.548	5.186	86.675.530	40.236.435	2,8667	38.471.848	147.753.118
Tracuateua	143	3.708.420	1.697	30.209.447	26.824.290	1,2644	16.002.059	43.125.310
Trairão	113	2.885.430	1.144	19.635.436	20.118.218	1,1194	13.639.631	28.171.175
Tucumã	503	12.649.990	3.739	67.089.110	30.177.326	2,6424	30.445.719	58.765.416
Tucuruí	4.090	118.022.145	9.436	153.277.144	57.001.616	4,7595	46.806.472	113.722.615
Ulianópolis	465	9.862.305	1.030	15.851.671	40.236.435	0,6391	34.302.749	49.290.404
Uruará	603	15.237.404	4.266	75.155.665	33.530.363	2,6959	39.908.035	91.469.674
Vigia	1.134	23.531.702	5.009	84.713.347	36.883.399	2,9348	26.291.052	46.433.546
Viseu	348	6.925.914	3.910	66.229.074	40.236.435	1,8181	12.919.935	134.814.752
Vitória do Xingu	129	3.097.039	560	9.769.383	16.765.181	0,7674	7.580.409	26.799.075
Xingua	1.475	37.085.347	4.918	89.322.951	35.261.673	3,5849	59.323.896	67.315.675
Pará - Total	288.085	8.015.769.740	494.115	8.281.573.210	5.185.820.466	-	9.012.039.475	10.735.296.329

Benefícios assistenciais e de legislação específica emitidos em 2023 (d)		Auxílio Brasil / Bolsa Família emitidos em 2023		IDHM 2010	Expectativa de vida 2010	PIB 2021	PIB per capita 2021	Total Benefícios (a)+(b)+(d)	População 2022
Qtidade	R\$	Nº Famílias	R\$						
946	14.607.825	4.122	34.019.778	0,594	69,3	359.021.277	13.838	4.463	20.970
508	7.490.575	7.785	64.187.933	0,532	71,4	438.410.279	13.579	3.590	30.144
1.434	21.241.831	10.695	89.561.818	0,594	72,9	2.009.122.073	14.802	5.446	81.161
317	4.712.769	3.088	24.775.551	0,608	72,1	264.373.940	16.546	1.810	14.912
943	14.672.215	4.271	34.990.105	0,595	72,6	710.684.374	28.930	4.727	24.243
85	1.238.929	1.455	11.777.023	0,583	71,0	57.407.078	9.121	376	4.264
326	4.377.689	4.599	36.513.494	0,539	70,2	182.167.689	7.772	1.183	20.593
174	2.540.817	2.719	22.886.170	0,550	69,5	186.890.292	13.250	807	13.446
2.202	32.355.764	9.268	76.406.914	0,591	70,1	793.138.622	13.160	9.700	52.810
451	7.044.728	6.958	34.098.006	0,558	70,6	245.027.546	8.975	2.513	31.336
112	1.703.568	857	7.161.464	0,590	72,5	141.176.270	23.189	406	5.295
262	3.711.859	4.481	34.734.880	0,514	70,2	246.281.319	21.785	1.131	22.651
825	11.976.896	4.387	26.388.296	0,615	70,6	241.802.979	9.390	3.593	24.183
2.096	29.442.850	13.519	110.769.284	0,588	71,6	1.291.722.481	11.579	7.832	84.206
334	5.190.844	3.217	25.849.612	0,605	69,6	83.046.102	6.937	1.118	10.404
497	7.212.923	3.714	30.165.805	0,635	70,8	519.541.124	27.254	2.071	18.804
1.897	27.966.285	11.759	100.497.382	0,586	72,9	1.040.635.190	16.108	8.344	76.055
408	6.043.862	8.173	65.998.029	0,531	71,6	285.330.166	9.044	2.248	28.015
253	3.765.875	2.796	23.307.649	0,562	70,8	327.522.826	16.931	1.510	18.924
1.263	19.567.785	3.060	25.580.133	0,659	73,8	984.423.170	24.211	5.505	34.812
3.647	53.091.887	12.790	94.725.387	0,666	73,0	5.614.501.329	48.150	17.173	90.232
632	9.435.112	5.622	44.989.776	0,604	70,5	1.995.884.062	32.044	2.127	56.562
1.500	22.564.777	7.860	66.039.679	0,589	72,9	774.530.030	17.062	6.369	48.511
2.072	29.988.699	11.206	88.794.937	0,617	71,1	476.786.634	8.724	8.215	49.096
664	9.625.382	12.379	101.445.592	0,515	71,6	618.568.478	9.962	4.922	58.095
303	4.273.958	2.894	23.210.920	0,596	72,5	4.230.777.510	274.352	992	15.104
1.672	26.309.187	5.765	47.266.239	0,646	73,0	1.605.020.176	35.340	8.065	56.127
279.721	4.167.176.036	1.357.540	10.614.361.322	-	-	262.904.979.116	-	1.061.921	8.442.962



PARAÍBA

“ Tens um passado de glória
Tens um presente sem jaça
Do porvir, canta a vitória
E ao teu gesto, a Luz se faça! ”

PB

Total de Municípios

223

Total de municípios em que o valor dos benefícios previdenciários é superior ao FPM

119

Em 53,4% dos municípios o valor dos benefícios previdenciários supera o valor do FPM

Nome	Benefícios Previdenciários emitidos em 2023 Urbanos (a)		Benefícios Previdenciários emitidos em 2023 Rurais (b)		FPM 2023 (c)	Relação BPxFPM (a) + (b) ÷ (c)	Arrecadação Previdenciária em 2023	Fundeb 2023
	Qtidade	R\$	Qtidade	R\$	R\$		R\$	R\$
Água Branca	169	3.949.445	1.603	30.160.456	17.302.754	1,9714	3.629.218	15.693.431
Aguiar	120	2.593.747	514	9.454.592	12.977.065	0,9284	4.070.476	5.251.071
Alagoa Grande	1.639	35.902.318	4.410	83.165.739	30.279.819	3,9323	19.476.259	29.329.363
Alagoa Nova	582	13.091.959	3.353	63.177.335	25.954.131	2,9386	8.729.862	33.539.267
Alagoinha	265	6.524.078	1.261	22.668.186	21.628.442	1,3497	3.062.787	16.347.600
Alcantil	47	1.070.240	352	6.858.238	12.977.065	0,6110	3.651.385	7.815.155
Algodão de Jandaira	1	22.156	2	41.034	12.977.065	0,0049	1.258.178	3.964.468
Alhandra	648	13.766.323	1.771	32.662.063	25.954.131	1,7889	37.949.886	27.430.172
Amparo	13	456.596	73	2.278.510	12.977.065	0,2108	3.279.244	2.813.869
Aparecida	162	4.034.066	1.029	19.403.284	12.977.065	1,8061	6.286.674	10.489.421
Araçagi	792	17.616.400	2.901	53.791.911	25.954.131	2,7513	10.604.765	26.610.121
Arara	223	5.436.663	1.534	29.374.085	21.628.442	1,6095	2.542.335	12.524.543
Araruna	1.278	27.101.639	4.754	88.027.615	25.954.131	4,4359	15.025.251	27.692.005
Areia	1.809	41.954.083	3.903	71.838.347	25.954.131	4,3844	19.845.151	32.045.172
Areia de Baraúnas	19	398.037	47	910.526	12.977.065	0,1008	2.211.527	2.218.293
Areial	166	3.811.143	594	11.832.131	12.977.065	1,2055	4.893.298	11.097.905
Aroeiras	901	19.369.131	4.218	79.657.166	25.954.131	3,8154	7.263.448	27.238.050
Assunção	11	170.489	12	182.622	12.977.065	0,0272	3.969.711	7.774.316
Baía da Traição	149	3.022.882	474	8.171.423	12.977.065	0,8626	7.597.612	16.043.649
Bananeiras	1.411	33.625.791	5.632	102.742.702	25.954.131	5,2542	10.080.629	26.613.215
Baraúna	15	271.804	135	2.414.606	12.977.065	0,2070	4.763.780	6.416.359
Barra de Santa Rosa	306	7.057.061	2.550	47.354.663	21.628.442	2,5157	5.812.575	15.732.689
Barra de Santana	42	1.000.630	445	8.452.662	12.977.065	0,7285	5.465.050	10.169.409
Barra de São Miguel	96	1.981.712	696	13.013.482	12.977.065	1,1555	4.179.876	15.534.673
Bayeux	11.436	233.104.162	873	15.205.776	64.885.326	3,8269	79.786.410	52.886.814
Belém	1.115	25.308.825	3.488	66.007.543	25.954.131	3,5184	11.572.061	14.496.101
Belém do Brejo do Cruz	37	794.464	565	9.974.168	12.977.065	0,8298	3.318.749	9.731.602
Bernardino Batista	22	396.859	145	2.655.320	12.977.065	0,2352	4.690.667	14.638.302
Boa Ventura	165	3.239.404	801	14.802.253	12.977.065	1,3903	3.650.254	6.205.010
Boa Vista	121	2.749.708	517	9.535.064	12.977.065	0,9467	4.778.077	10.393.460
Bom Jesus	34	881.770	309	5.730.996	12.977.065	0,5096	1.500.601	5.869.261
Bom Sucesso	100	2.520.114	682	13.194.585	12.977.065	1,2110	4.101.341	5.711.425
Bonito de Santa Fé	378	8.070.823	2.087	37.697.004	17.302.754	2,6451	3.007.847	12.264.735
Boqueirão	803	18.482.494	4.181	77.717.294	25.954.131	3,7065	17.139.086	17.518.066
Borborema	84	1.696.518	349	6.246.358	12.977.065	0,6121	3.265.162	4.187.616
Brejo do Cruz	428	9.648.782	3.616	67.150.239	21.628.442	3,5508	5.758.465	26.649.392
Brejo dos Santos	129	3.119.236	623	11.827.089	12.977.065	1,1517	2.634.599	8.034.078
Caaporã	605	13.810.991	663	12.207.429	25.954.131	1,0025	20.339.698	25.886.152
Cabaceiras	132	2.994.257	736	14.109.082	12.977.065	1,3180	4.355.669	9.053.168

Benefícios assistenciais e de legislação específica emitidos em 2023 (d)		Auxílio Brasil / Bolsa Família emitidos em 2023		IDHM 2010	Expectativa de vida 2010	PIB 2021	PIB per capita 2021	Total Benefícios (a)+(b)+(d)	População 2022
Qtidade	R\$	Nº Famílias	R\$						
128	2.056.655	1.915	15.362.437	0,572	67,7	92.036.226	8.871	1.900	9.308
36	588.877	1.042	7.793.754	0,597	70,2	60.096.471	10.690	670	5.011
1.070	16.953.625	5.460	44.426.513	0,582	72,8	300.115.908	10.573	7.119	26.081
472	7.236.113	3.205	26.136.767	0,576	69,9	335.056.335	15.961	4.407	21.009
328	5.158.621	3.032	24.689.336	0,595	72,7	138.510.262	9.468	1.854	13.698
74	1.242.838	1.014	8.109.900	0,578	70,9	55.096.991	9.969	473	5.578
4	67.564	706	5.825.602	0,548	69,9	28.629.387	11.062	7	2.953
687	10.982.876	4.713	37.918.746	0,582	71,7	3.399.775.211	171.144	3.106	21.632
8	175.325	581	4.609.593	0,606	70,1	29.433.007	13.000	94	2.166
213	3.363.016	1.994	15.589.639	0,578	69,8	105.225.692	12.406	1.404	7.962
441	7.222.727	5.094	40.010.800	0,549	69,7	185.877.411	11.027	4.134	16.589
240	4.022.841	3.301	25.563.011	0,548	67,7	112.307.586	8.250	1.997	11.408
707	10.927.717	2.698	21.928.347	0,567	70,5	204.298.382	9.913	6.739	17.203
798	12.406.146	4.135	33.194.836	0,594	70,4	257.221.884	11.436	6.510	22.634
17	260.300	507	4.060.267	0,562	65,8	26.095.480	12.397	83	2.005
130	2.144.751	1.469	11.968.339	0,608	71,7	62.577.695	8.871	890	7.139
645	10.770.158	5.043	39.374.793	0,548	69,7	167.984.982	8.804	5.764	18.702
39	591.298	1.106	8.978.398	0,609	69,3	48.497.518	11.925	62	4.152
106	1.555.144	1.983	15.905.736	0,581	68,9	107.853.687	11.727	729	9.147
782	12.217.179	4.003	32.411.542	0,568	71,0	278.904.459	13.143	7.825	23.107
25	337.108	1.029	8.133.803	0,558	68,1	49.783.675	9.891	175	4.754
286	4.639.029	3.019	23.498.240	0,562	70,2	150.844.675	9.665	3.142	12.894
66	874.439	1.829	14.485.927	0,567	69,8	90.800.733	10.890	553	8.062
102	1.590.694	1.543	12.101.437	0,572	68,7	84.814.934	13.915	894	5.893
5.944	85.857.426	19.064	150.160.099	0,649	71,7	1.366.842.225	14.016	18.253	81.932
852	13.892.901	3.150	24.787.230	0,592	70,5	218.066.949	12.297	5.455	16.189
92	1.362.825	2.117	15.698.897	0,578	71,7	78.556.966	10.679	694	6.268
30	428.743	621	5.102.260	0,558	68,0	40.037.053	11.212	197	3.504
99	1.637.325	1.113	8.560.163	0,599	72,4	51.614.974	9.835	1.065	5.210
123	1.794.309	887	7.054.825	0,649	72,8	206.386.779	28.593	761	6.356
33	564.151	463	3.446.342	0,597	70,7	32.050.824	12.384	376	2.286
82	1.433.608	1.020	7.825.447	0,592	70,1	54.512.891	11.042	864	4.660
280	4.616.200	2.606	19.643.110	0,574	72,2	96.548.890	7.962	2.745	9.880
497	7.861.332	3.797	29.764.953	0,607	70,8	256.636.471	14.310	5.481	17.599
86	1.340.195	895	7.337.821	0,558	70,0	69.205.238	13.031	519	4.211
470	7.588.071	3.209	25.153.902	0,597	72,9	147.154.424	10.300	4.514	13.613
132	2.139.839	1.447	11.063.969	0,619	71,6	64.311.475	9.926	884	5.977
579	9.118.747	4.910	39.730.054	0,602	70,4	467.127.330	21.157	1.847	21.290
72	1.055.017	859	6.771.087	0,611	70,5	116.487.315	20.401	940	5.325

Nome	Benefícios Previdenciários emitidos em 2023 Urbanos (a)		Benefícios Previdenciários emitidos em 2023 Rurais (b)		FPM 2023 (c)	Relação BPxFPM (a) + (b) ÷ (c)	Arrecadação Previdenciária em 2023	Fundeb 2023
	Qtidade	R\$	Qtidade	R\$	R\$		R\$	R\$
Cabedelo	5.273	153.909.992	1.118	19.541.156	51.908.261	3,3415	163.143.297	48.926.260
Cachoeira dos Índios	168	3.415.212	1.383	23.821.818	17.302.754	1,5741	2.965.262	10.104.249
Cacimba de Areia	67	1.464.688	259	4.922.673	12.977.065	0,4922	1.254.409	3.237.957
Cacimba de Dentro	298	7.239.780	1.386	24.619.280	25.954.131	1,2275	11.868.568	16.907.051
Cacimbas	40	933.261	367	6.729.893	12.977.065	0,5905	2.070.955	15.481.567
Caicara	355	7.521.389	1.229	22.385.725	12.977.065	2,3046	5.517.526	10.366.276
Cajazeiras	4.446	106.991.859	9.430	170.443.087	51.908.261	5,3447	75.999.744	62.615.101
Cajazeirinhas	10	219.527	111	2.032.483	12.977.065	0,1735	4.586.246	3.696.916
Caldas Brandão	59	1.418.051	170	3.228.289	12.977.065	0,3580	3.734.221	7.850.715
Camalaú	101	2.383.092	494	9.050.999	12.977.065	0,8811	4.991.372	7.745.287
Campina Grande	46.690	1.205.265.788	20.339	375.059.203	141.110.319	11,1992	672.163.818	212.293.489
Capim	160	3.384.729	259	4.853.982	12.977.065	0,6349	5.900.953	9.696.675
Caraúbas	110	2.494.477	668	13.025.404	12.977.065	1,1959	3.762.153	4.128.157
Carrapateira	36	739.247	163	2.830.954	12.977.065	0,2751	3.480.371	5.935.525
Casserengue	58	1.229.338	505	9.264.443	12.977.065	0,8086	4.140.786	9.879.428
Catingueira	73	1.711.770	504	9.810.623	12.977.065	0,8879	4.523.334	6.629.496
Catolé do Rocha	3.141	74.972.274	10.764	196.426.685	34.605.507	7,8427	28.913.513	30.275.929
Caturité	50	1.372.345	185	4.659.179	12.977.065	0,4648	2.715.980	8.443.621
Conceição	1.171	24.682.704	5.205	95.180.755	25.954.131	4,6183	14.917.502	21.584.866
Condado	90	2.445.427	946	17.765.043	12.977.065	1,5574	5.210.347	6.636.308
Conde	345	6.453.106	652	11.533.336	30.279.819	0,5940	55.489.541	48.859.240
Congo	149	3.423.371	714	13.795.684	12.977.065	1,3269	5.252.101	7.498.504
Coremas	685	15.156.217	1.735	32.036.992	21.628.442	2,1820	9.780.188	12.868.698
Coxíola	6	140.597	48	995.254	12.977.065	0,0875	2.553.504	1.691.345
Cruz do Espírito Santo	397	7.864.637	479	8.627.718	25.954.131	0,6354	9.435.946	25.590.112
Cubati	172	3.389.148	925	16.901.510	12.977.065	1,5636	3.193.780	12.094.062
Cuité	1.443	33.202.830	6.616	122.635.575	25.954.131	6,0044	7.347.751	18.507.908
Cuité de Mamanguape	111	2.265.748	258	4.898.903	12.977.065	0,5521	4.726.948	11.824.107
Cuitegi	117	2.456.756	446	8.281.580	12.977.065	0,8275	2.534.612	13.498.739
Curral de Cima	107	2.319.443	587	10.505.074	12.977.065	0,9882	1.705.698	10.057.116
Curral Velho	33	849.874	127	2.310.260	12.977.065	0,2435	2.455.972	2.878.069
Damião	23	527.824	211	3.925.364	12.977.065	0,3432	4.518.782	6.030.238
Desterro	182	4.212.647	1.236	22.866.048	12.977.065	2,0867	2.740.499	9.484.470
Diamante	52	1.037.702	512	8.674.659	12.977.065	0,7484	2.162.351	4.461.850
Dona Inês	162	3.544.069	1.282	23.519.244	17.302.754	1,5641	3.712.005	16.577.256
Duas Estradas	163	3.376.365	694	12.799.720	12.977.065	1,2465	4.599.266	5.304.635
Emas	71	1.471.956	237	4.558.311	12.977.065	0,4647	2.518.052	3.285.160
Esperança	2.470	60.522.448	6.789	124.988.347	34.605.507	5,3607	25.990.533	46.388.672
Fagundes	382	8.776.526	1.826	34.308.666	17.302.754	2,4901	4.675.894	11.633.103

Benefícios assistenciais e de legislação específica emitidos em 2023 (d)		Auxílio Brasil / Bolsa Família emitidos em 2023		IDHM 2010	Expectativa de vida 2010	PIB 2021	PIB per capita 2021	Total Benefícios (a)+(b)+(d)	População 2022
Qtidade	R\$	Nº Famílias	R\$						
2.331	35.895.655	11.358	88.071.394	0,748	74,3	3.152.546.126	45.183	8.722	68.744
137	2.095.181	2.091	16.509.632	0,587	71,0	124.811.017	12.043	1.688	8.944
46	727.596	1.080	8.491.522	0,596	71,3	39.105.747	10.546	372	3.292
237	3.674.934	2.890	23.381.212	0,564	71,6	154.035.598	8.972	1.921	15.975
55	811.881	2.018	17.025.308	0,523	65,3	67.103.475	9.288	462	7.225
216	3.424.205	1.570	12.382.887	0,592	69,0	65.660.656	9.142	1.800	6.615
2.768	43.518.494	13.314	102.610.015	0,679	73,9	1.231.739.659	19.684	16.644	63.118
17	288.738	1.041	8.046.417	0,550	71,4	42.008.531	13.058	138	2.740
63	970.030	1.629	12.877.759	0,568	68,4	74.706.150	12.293	292	5.755
59	925.040	1.479	11.593.688	0,567	71,2	71.641.765	11.846	654	6.031
20.640	322.380.132	35.234	284.200.841	0,720	73,7	10.373.107.305	25.066	87.669	418.140
307	4.579.040	1.905	15.528.331	0,533	68,7	75.638.486	11.264	726	6.976
80	1.264.744	874	6.358.777	0,585	67,6	42.197.481	10.033	858	3.948
37	602.802	585	4.574.896	0,603	70,9	30.950.209	11.404	236	2.311
61	893.004	1.728	13.863.559	0,514	68,8	70.017.617	9.298	624	6.889
58	854.766	1.255	9.867.684	0,574	70,2	52.898.763	10.713	635	4.492
1.723	27.563.612	6.077	46.750.582	0,640	72,2	505.606.684	16.406	15.628	30.656
36	620.668	1.099	8.902.210	0,623	71,9	61.665.133	12.590	271	5.253
742	12.165.882	3.825	28.133.217	0,592	70,2	209.009.706	10.983	7.118	18.239
101	1.653.154	1.327	10.268.867	0,594	71,1	90.373.017	13.565	1.137	6.449
592	8.901.298	5.901	47.702.891	0,618	72,8	1.286.990.455	50.787	1.589	27.344
111	1.838.168	1.309	9.823.995	0,581	68,9	61.704.484	12.890	974	4.936
378	6.247.645	3.110	20.396.388	0,592	72,6	249.600.863	16.168	2.798	14.680
8	125.247	414	3.192.146	0,641	72,6	24.016.783	12.329	62	1.823
287	4.363.726	4.837	38.707.489	0,552	71,7	191.194.206	10.864	1.163	16.828
126	1.868.450	1.673	13.291.489	0,566	69,5	76.814.196	9.765	1.223	7.579
1.003	15.513.731	4.544	35.449.972	0,591	71,0	220.439.460	10.843	9.062	19.718
144	2.288.810	1.733	13.811.530	0,524	66,0	74.110.451	11.653	513	6.261
182	2.940.839	1.415	11.476.971	0,570	68,9	66.741.611	9.891	745	6.730
144	2.120.849	1.612	12.931.817	0,529	67,9	55.525.901	10.660	838	5.303
16	248.202	534	3.795.104	0,606	69,3	26.783.162	10.679	176	2.198
33	525.050	1.159	9.317.210	0,521	68,2	50.276.495	9.295	267	4.980
153	2.620.053	2.425	18.944.089	0,580	68,4	72.714.766	8.727	1.571	8.067
71	1.164.921	1.384	10.280.630	0,593	69,9	59.344.718	9.122	635	6.291
178	2.901.160	2.173	17.605.176	0,545	66,4	93.830.214	9.044	1.622	10.374
99	1.621.481	861	6.825.135	0,603	72,7	45.025.160	12.616	956	3.340
27	422.488	919	6.965.400	0,595	71,4	41.639.403	11.710	335	3.014
1.886	29.649.647	5.578	44.840.038	0,623	71,0	507.255.861	15.194	11.145	31.241
163	2.701.064	2.337	19.318.200	0,560	69,9	105.312.051	9.420	2.371	11.051

Nome	Benefícios Previdenciários emitidos em 2023 Urbanos (a)		Benefícios Previdenciários emitidos em 2023 Rurais (b)		FPM 2023 (c)	Relação BPxFPM (a) + (b) ÷ (c)	Arrecadação Previdenciária em 2023	Fundeb 2023
	Qtidade	R\$	Qtidade	R\$	R\$		R\$	R\$
Frei Martinho	36	827.979	263	5.059.198	12.977.065	0,4537	1.354.222	2.455.830
Gado Bravo	54	1.299.923	277	5.398.936	12.977.065	0,5162	5.626.098	14.596.904
Guarabira	6.513	147.887.485	6.442	117.995.150	47.582.572	5,5878	48.139.445	47.056.875
Gurinhém	373	7.769.213	1.549	29.060.410	21.628.442	1,7028	13.414.884	29.427.014
Gurjão	76	1.629.012	363	7.058.079	12.977.065	0,6694	2.894.265	4.321.020
Ibiara	119	2.612.946	571	9.668.547	12.977.065	0,9464	4.098.773	4.630.294
Igaracy	121	2.817.124	447	8.261.485	12.977.065	0,8537	4.893.479	5.704.177
Imaculada	213	5.018.333	921	16.686.976	17.302.754	1,2544	5.037.641	10.749.001
Ingá	1.122	24.558.398	2.995	56.931.731	25.954.131	3,1398	13.288.223	25.922.175
Itabaiana	3.461	77.892.821	6.037	109.176.355	30.279.819	6,1780	20.530.570	16.496.758
Itaporanga	2.674	60.706.381	7.485	138.030.387	30.279.819	6,5633	17.524.076	13.039.642
Itapororoca	907	19.188.250	1.871	35.025.230	25.954.131	2,0888	14.422.850	24.638.291
Itatuba	125	2.586.778	938	16.763.603	17.302.754	1,1183	9.378.585	13.126.032
Jacaraú	696	15.135.077	2.619	48.753.363	21.628.442	2,9539	7.890.790	24.418.477
Jericó	158	3.523.868	573	10.318.181	12.977.065	1,0667	4.391.691	11.718.708
João Pessoa	98.094	2.704.866.102	9.758	160.862.829	531.187.800	5,3949	2.308.736.605	435.490.766
Joca Claudino	14	264.209	89	1.552.722	12.977.065	0,1400	2.493.324	7.424.512
Juarez Távora	203	4.281.719	575	10.201.966	12.977.065	1,1161	2.487.878	10.043.304
Juazeirinho	676	15.342.117	2.502	46.724.619	25.954.131	2,3914	9.952.919	22.584.403
Junco do Seridó	124	2.512.642	354	6.428.207	12.977.065	0,6890	16.841.808	8.123.620
Juripiranga	223	5.298.950	681	13.333.601	17.302.754	1,0769	8.915.862	17.623.526
Juru	142	3.305.375	1.843	34.976.976	12.977.065	2,9500	2.098.843	12.158.106
Lagoa	87	1.909.184	599	11.652.149	12.977.065	1,0450	4.349.164	6.531.942
Lagoa de Dentro	422	9.209.722	1.481	27.287.176	12.977.065	2,8124	6.670.649	13.328.608
Lagoa Seca	658	14.552.837	2.522	47.728.962	30.279.819	2,0569	10.593.225	29.559.488
Lastro	122	2.479.244	465	8.881.348	12.977.065	0,8754	1.518.037	3.837.401
Livramento	151	2.986.865	943	17.147.370	12.977.065	1,5515	5.226.555	9.550.422
Logradouro	27	581.687	142	2.555.506	12.977.065	0,2417	3.492.263	7.484.731
Lucena	180	3.927.543	306	5.427.707	17.302.754	0,5407	11.316.562	18.486.167
Mãe d'Água	37	873.690	278	5.312.341	12.977.065	0,4767	3.962.851	4.945.351
Malta	152	3.594.927	629	11.765.056	12.977.065	1,1836	4.670.834	8.538.098
Mamanguape	5.121	117.243.984	5.157	94.008.288	43.256.884	4,8837	40.375.322	39.310.864
Manaira	135	2.804.850	836	14.840.574	17.302.754	1,0198	5.834.647	10.281.152
Marcação	116	2.297.367	409	7.123.351	12.977.065	0,7260	6.166.966	18.327.475
Mari	1.332	28.975.647	3.831	70.968.391	25.954.131	3,8508	6.842.844	33.011.325
Marizópolis	90	2.045.992	495	8.970.191	12.977.065	0,8489	3.614.400	14.673.663
Massaranduba	205	4.522.291	1.001	19.228.180	21.628.442	1,0981	7.907.246	15.750.089
Mataraca	229	4.943.411	303	5.550.093	12.977.065	0,8086	12.032.540	16.617.483
Matinhas	1	7.928	4	89.263	12.977.065	0,0075	3.700.650	7.233.763

Benefícios assistenciais e de legislação específica emitidos em 2023 (d)		Auxílio Brasil / Bolsa Família emitidos em 2023		IDHM 2010	Expectativa de vida 2010	PIB 2021	PIB per capita 2021	Total Benefícios (a)+(b)+(d)	População 2022
Qtidade	R\$	Nº Famílias	R\$						
26	427.959	719	5.446.426	0,641	71,2	30.263.993	10.125	325	2.846
81	1.291.152	2.016	16.553.177	0,513	69,2	76.210.522	9.191	412	8.179
3.581	55.310.637	8.907	71.036.179	0,673	73,7	1.790.167.562	30.143	16.536	57.661
215	3.478.043	3.250	25.766.368	0,556	68,7	150.969.872	10.688	2.137	13.767
38	621.560	777	6.214.089	0,625	68,7	38.324.156	11.022	477	3.242
69	1.098.029	1.167	8.510.030	0,586	71,1	57.772.490	9.830	759	5.633
63	1.007.176	1.131	7.990.216	0,610	72,6	60.774.458	9.976	631	5.650
92	1.415.640	2.232	18.112.842	0,557	67,9	98.313.704	8.278	1.226	9.656
479	7.776.646	5.239	40.836.449	0,592	71,1	194.960.748	10.722	4.596	17.664
2.514	39.189.460	5.730	44.859.527	0,613	68,6	335.812.273	13.784	12.012	23.187
1.113	17.961.415	3.546	27.978.040	0,615	69,5	341.234.782	13.671	11.272	23.623
585	8.956.498	3.342	27.162.120	0,564	70,4	206.432.674	10.877	3.363	18.461
149	2.147.455	2.517	18.938.704	0,562	69,5	155.216.278	14.023	1.212	10.385
456	7.143.216	3.740	29.898.322	0,558	68,2	165.129.833	11.414	3.771	14.719
90	1.334.363	1.495	11.085.011	0,603	72,9	76.303.424	9.844	821	7.396
30.347	442.844.131	91.526	726.930.990	0,763	74,9	22.244.284.131	26.937	138.199	889.618
11	123.641	520	4.095.834	0,622	70,9	33.004.268	12.502	114	2.543
139	2.193.399	2.605	20.680.711	0,579	71,1	73.120.509	9.124	917	7.792
411	6.584.122	3.041	24.962.021	0,567	70,2	210.328.809	11.417	3.589	17.004
92	1.458.335	1.451	11.504.320	0,617	67,9	96.602.326	13.347	570	6.792
518	8.041.167	2.006	16.065.584	0,548	65,6	117.362.743	10.837	1.422	9.741
174	2.890.246	1.891	14.838.527	0,570	70,5	87.265.564	8.877	2.159	9.237
84	1.462.717	985	7.678.796	0,563	69,8	51.231.778	11.041	770	4.417
173	2.811.351	1.847	15.039.850	0,570	71,3	83.536.719	10.773	2.076	7.819
593	9.288.469	4.369	34.977.887	0,627	71,1	309.762.976	11.171	3.773	27.739
68	1.106.605	561	4.498.720	0,533	69,8	29.494.943	10.932	655	3.162
84	1.325.161	1.492	12.044.954	0,566	68,9	70.043.144	9.629	1.178	6.881
22	305.734	963	7.698.093	0,583	71,6	48.650.649	11.042	191	4.807
263	4.206.041	2.424	18.575.383	0,583	69,0	223.066.283	16.717	749	12.910
44	641.508	794	6.264.243	0,542	67,7	38.603.904	9.680	359	3.583
114	1.757.440	1.133	8.855.086	0,642	73,0	79.658.812	13.866	895	6.045
3.614	54.084.992	9.677	77.198.325	0,585	70,4	805.007.145	17.737	13.892	44.599
95	1.343.380	2.639	20.368.540	0,543	66,9	101.427.657	9.231	1.066	10.447
142	2.192.589	2.426	19.550.209	0,529	66,5	95.669.867	10.939	667	9.807
1.092	17.553.170	6.297	49.414.474	0,548	66,5	241.807.475	11.044	6.255	21.251
134	2.051.290	1.463	10.073.707	0,608	70,2	81.943.502	12.250	719	6.711
183	2.830.283	2.998	23.564.031	0,567	69,8	130.381.182	9.262	1.389	14.145
218	3.476.773	1.879	15.272.731	0,536	65,5	240.531.445	27.833	750	8.324
16	214.617	990	8.084.863	0,541	69,8	54.035.494	11.934	21	4.567

Nome	Benefícios Previdenciários emitidos em 2023 Urbanos (a)		Benefícios Previdenciários emitidos em 2023 Rurais (b)		FPM 2023 (c)	Relação BPxFPM (a) + (b) ÷ (c)	Arrecadação Previdenciária em 2023	Fundeb 2023
	Qtidade	R\$	Qtidade	R\$	R\$		R\$	R\$
Mato Grosso	30	735.844	201	3.716.354	12.977.065	0,3431	3.121.043	5.353.686
Maturéia	55	1.154.625	298	5.500.095	12.977.065	0,5128	4.584.511	9.327.781
Mogeirol	154	3.278.794	510	9.385.442	19.551.633	0,6477	5.509.998	21.976.857
Montadas	75	1.614.328	476	9.279.587	12.977.065	0,8395	2.348.741	6.884.699
Monte Horebe	85	1.708.683	436	7.886.381	12.977.065	0,7394	4.283.151	9.447.823
Monteiro	3.010	72.471.350	8.272	152.243.017	34.605.507	6,4936	22.582.596	36.410.780
Mulungu	260	5.604.081	863	15.929.224	12.977.065	1,6593	5.884.508	11.708.446
Natuba	118	2.739.155	812	15.925.679	17.302.754	1,0787	6.781.826	16.043.406
Nazarezinho	108	2.503.401	830	14.915.739	12.977.065	1,3423	2.148.101	9.311.005
Nova Floresta	234	4.992.928	701	12.695.498	17.302.754	1,0223	7.725.911	10.611.357
Nova Olinda	168	3.640.731	798	15.062.711	12.977.065	1,4413	2.069.520	10.089.107
Nova Palmeira	26	512.164	282	5.431.214	12.977.065	0,4580	1.860.694	5.185.853
Olho d'Água	188	3.775.015	783	14.508.588	12.977.065	1,4089	4.422.953	8.674.410
Oliveiros	70	1.641.783	371	7.256.523	12.977.065	0,6857	3.675.516	4.341.889
Ouro Velho	164	3.277.819	465	8.805.200	12.977.065	0,9311	3.517.187	3.754.235
Parari	22	439.731	56	1.119.307	12.977.065	0,1201	2.463.419	1.314.673
Passagem	27	687.530	99	1.995.682	12.977.065	0,2068	2.185.419	2.797.905
Patos	8.620	211.639.652	10.669	190.180.204	69.211.014	5,8057	105.387.044	75.376.688
Paulista	125	2.774.573	1.960	37.134.683	17.302.754	2,3065	4.298.780	23.167.642
Pedra Branca	32	695.885	174	3.228.864	12.977.065	0,3024	3.745.212	5.403.641
Pedra Lavrada	59	1.185.704	517	9.293.929	12.977.065	0,8076	4.356.838	13.984.101
Pedras de Fogo	1.588	34.807.993	3.106	56.513.186	30.279.819	3,0159	35.111.407	47.084.532
Pedro Régis	52	1.048.499	277	5.161.208	12.977.065	0,4785	3.137.538	8.589.986
Piancó	1.488	32.906.828	3.213	61.362.106	21.628.442	4,3586	11.329.516	8.826.762
Picuí	881	20.818.846	4.305	79.323.671	25.954.131	3,8584	7.359.318	21.236.828
Pilar	477	10.210.240	1.331	24.867.649	17.302.754	2,0273	7.936.940	16.244.725
Pilões	81	1.901.377	775	14.085.462	12.977.065	1,2319	3.194.708	11.456.022
Pilõeszinhos	78	1.900.925	504	9.651.163	12.977.065	0,8902	1.953.197	6.997.890
Pirpirituba	518	11.969.308	1.319	24.888.367	17.302.754	2,1302	3.793.341	7.241.118
Pitimbu	66	1.761.604	200	5.840.232	25.954.131	0,2929	18.779.145	30.371.470
Pocinhos	662	15.600.641	2.786	52.023.397	25.954.131	2,6055	14.348.750	21.076.725
Poço Dantas	15	339.002	205	3.742.715	12.977.065	0,3145	1.843.066	14.447.117
Poço de José de Moura	77	1.621.932	695	12.123.135	12.977.065	1,0592	2.120.849	12.458.684
Pombal	2.636	63.433.840	8.420	154.500.953	34.605.507	6,2977	31.758.089	41.293.588
Prata	132	2.841.113	414	7.642.830	12.977.065	0,8079	4.197.331	3.972.583
Princesa Isabel	1.067	24.860.483	6.303	117.588.743	25.954.131	5,4885	7.661.333	21.969.220
Puxinanã	272	5.924.029	1.241	22.889.394	21.628.442	1,3322	11.967.714	26.496.933
Queimadas	2.983	67.079.230	7.916	145.178.829	43.256.884	4,9069	29.718.671	69.837.458
Quixabá	18	397.483	68	1.273.510	12.977.065	0,1288	1.930.341	2.653.343

Benefícios assistenciais e de legislação específica emitidos em 2023 (d)		Auxílio Brasil / Bolsa Família emitidos em 2023		IDHM 2010	Expectativa de vida 2010	PIB 2021	PIB per capita 2021	Total Benefícios (a)+(b)+(d)	População 2022
Qtidade	R\$	Nº Famílias	R\$						
27	400.152	629	4.925.052	0,565	70,6	31.800.565	10.802	258	2.538
51	790.280	1.691	13.469.868	0,572	68,8	61.810.578	9.239	404	6.431
158	2.386.379	3.358	26.705.310	0,574	68,9	164.371.519	12.417	822	14.381
95	1.470.842	1.224	10.005.732	0,590	69,9	55.244.518	9.515	646	5.818
98	1.533.747	942	7.440.266	0,587	70,3	48.074.102	9.878	619	4.338
1.532	24.243.983	7.138	56.328.070	0,628	67,5	635.379.842	18.889	12.814	32.266
112	1.816.507	2.057	16.441.622	0,565	71,7	98.149.692	9.852	1.235	8.812
183	3.099.482	1.635	13.035.089	0,541	67,6	95.464.758	9.136	1.113	8.937
98	1.576.887	1.514	11.174.653	0,562	69,8	65.965.104	9.072	1.036	7.218
178	2.653.279	2.195	17.555.071	0,601	70,5	99.605.669	9.384	1.113	9.539
105	1.704.358	1.271	10.073.047	0,573	69,6	57.801.878	9.810	1.071	5.787
53	859.514	676	5.258.107	0,595	70,7	48.983.396	9.775	361	4.267
92	1.493.356	1.463	11.820.394	0,572	71,6	61.850.668	9.666	1.063	6.061
39	569.928	686	5.372.731	0,603	71,0	43.584.748	10.926	480	3.579
53	925.146	696	5.442.447	0,614	70,8	38.279.240	12.542	682	2.910
8	117.935	267	2.118.194	0,584	69,0	21.495.180	12.304	86	1.720
20	306.936	564	4.490.455	0,620	72,4	28.859.810	11.765	146	2.463
6.665	105.746.390	14.356	114.279.005	0,701	74,3	1.993.586.153	18.329	25.954	103.199
237	3.885.305	2.262	17.845.408	0,587	69,8	157.013.702	12.651	2.322	11.829
27	414.322	575	4.347.681	0,599	70,7	37.462.930	9.853	233	3.739
78	1.189.773	1.349	10.669.883	0,574	69,0	80.074.509	10.067	654	6.859
2.214	34.496.789	6.262	50.089.729	0,590	71,3	556.476.253	19.452	6.908	29.625
71	1.098.264	1.287	10.350.749	0,542	70,2	57.185.972	9.315	400	5.719
512	8.321.465	4.446	33.053.907	0,621	69,2	206.302.417	12.777	5.213	16.471
713	11.350.901	3.221	25.617.684	0,608	69,7	213.192.092	11.378	5.899	18.361
395	6.135.528	2.515	20.492.973	0,579	71,5	121.700.423	10.111	2.203	12.213
103	1.746.246	2.057	16.890.900	0,560	71,0	95.436.018	14.642	959	6.818
86	1.450.931	1.630	13.029.939	0,564	73,1	51.216.069	10.374	668	5.320
340	5.630.662	1.922	15.578.336	0,595	69,7	95.103.260	8.980	2.177	9.229
134	2.442.747	4.820	36.611.943	0,570	70,2	430.316.393	22.092	400	17.696
377	5.738.012	3.863	31.917.421	0,591	71,7	284.640.060	15.102	3.825	17.428
40	594.314	739	5.708.359	0,525	67,1	40.230.198	10.377	260	3.830
102	1.609.560	671	4.592.164	0,612	72,8	46.792.202	10.717	874	4.006
1.830	29.138.266	5.463	42.458.367	0,634	72,2	465.067.624	14.178	12.886	32.499
61	897.698	870	6.831.288	0,608	71,3	64.687.726	15.167	607	3.916
690	11.306.662	3.723	28.953.937	0,606	68,2	266.344.991	11.215	8.060	21.148
140	2.218.358	2.439	19.956.339	0,617	70,2	137.836.786	9.987	1.653	14.279
1.877	29.527.138	9.433	75.059.582	0,608	72,8	605.758.835	13.647	12.776	47.665
16	262.172	429	3.383.013	0,622	69,2	26.745.509	13.313	102	1.745

Nome	Benefícios Previdenciários emitidos em 2023 Urbanos (a)		Benefícios Previdenciários emitidos em 2023 Rurais (b)		FPM 2023 (c)	Relação BPxFPM (a) + (b) ÷ (c)	Arrecadação Previdenciária em 2023	Fundeb 2023
	Qtidade	R\$	Qtidade	R\$	R\$		R\$	R\$
Remígio	497	12.244.901	2.352	44.834.839	25.954.131	2,1993	6.842.793	19.961.806
Riachão	10	242.820	94	2.008.988	12.977.065	0,1735	1.275.798	4.423.015
Riachão do Bacamarte	36	695.325	120	2.140.555	12.977.065	0,2185	4.388.443	12.356.525
Riachão do Poço	27	535.350	127	2.156.193	12.977.065	0,2074	2.514.468	7.215.809
Riacho de Santo Antônio	13	244.394	81	1.570.100	12.977.065	0,1398	3.356.070	4.037.515
Riacho dos Cavalos	121	2.572.500	959	17.813.719	12.977.065	1,5709	4.207.966	14.875.391
Rio Tinto	3.065	66.022.762	2.104	36.635.606	30.279.819	3,3903	28.687.508	26.301.622
Salgadinho	40	814.258	281	5.354.420	12.977.065	0,4754	3.427.096	3.933.467
Salgado de São Félix	376	7.692.866	1.137	21.627.484	17.302.754	1,6945	9.956.684	19.312.625
Santa Cecília	53	972.752	549	9.557.230	12.977.065	0,8114	5.648.020	10.618.256
Santa Cruz	109	2.862.117	934	17.598.120	12.977.065	1,5766	1.446.014	5.585.978
Santa Helena	98	1.946.237	728	12.819.205	12.977.065	1,1378	2.455.632	10.942.100
Santa Inês	32	508.205	223	3.637.597	12.977.065	0,3195	913.123	2.609.774
Santa Luzia	1.811	42.975.991	3.790	68.125.456	21.628.442	5,1368	12.127.084	9.577.010
Santa Rita	14.777	303.033.799	2.540	45.645.811	107.918.106	3,2310	143.060.633	97.396.186
Santa Teresinha	60	1.280.470	429	8.294.314	12.977.065	0,7378	2.631.496	5.413.621
Santana de Mangueira	37	814.607	443	8.019.475	12.977.065	0,6807	1.995.764	5.211.127
Santana dos Garrotes	140	3.364.850	770	14.527.530	12.977.065	1,3788	4.943.364	9.574.399
Santo André	11	188.249	83	1.630.554	12.977.065	0,1402	1.618.885	2.761.984
São Bentinho	51	1.222.969	227	3.782.245	12.977.065	0,3857	4.289.106	5.405.890
São Bento	761	17.169.640	5.339	95.182.427	34.605.507	3,2467	24.055.643	49.357.113
São Domingos	9	235.330	84	1.404.753	12.977.065	0,1264	3.934.632	3.138.770
São Domingos do Cariri	29	466.622	177	3.138.813	12.977.065	0,2778	3.158.795	4.009.394
São Francisco	40	1.167.575	237	4.752.016	12.977.065	0,4562	3.722.543	3.988.616
São João do Cariri	126	2.740.177	391	7.288.994	12.977.065	0,7728	3.571.915	6.224.770
São João do Rio do Peixe	1.161	27.387.599	5.847	110.632.321	25.954.131	5,3178	13.888.514	37.844.455
São João do Tigre	64	1.321.633	374	6.876.048	12.977.065	0,6317	3.627.511	6.183.837
São José da Lagoa Tapada	109	2.424.862	1.099	20.770.134	12.977.065	1,7874	2.093.706	11.512.779
São José de Caiana	81	1.667.685	448	7.884.880	12.977.065	0,7361	4.671.277	9.226.101
São José de Espinharas	55	1.293.084	447	8.297.977	12.977.065	0,7391	3.726.297	3.898.348
São José de Piranhas	1.341	29.902.416	3.471	64.397.502	25.954.131	3,6333	13.886.933	32.033.063
São José de Princesa	4	84.501	6	144.453	12.977.065	0,0176	2.014.756	2.201.829
São José do Bonfim	31	746.647	256	4.734.413	12.977.065	0,4224	2.488.314	3.534.717
São José do Brejo do Cruz	14	201.533	113	2.174.772	12.977.065	0,1831	2.863.630	5.342.059
São José do Sabugi	115	2.548.126	417	7.696.031	12.977.065	0,7894	3.124.790	4.194.786
São José dos Cordeiros	33	707.024	234	4.522.812	12.977.065	0,4030	2.982.330	3.015.659
São José dos Ramos	46	835.370	147	2.798.899	12.977.065	0,2801	3.402.439	12.989.134
São Mamede	110	3.852.155	449	12.719.219	12.977.065	1,2770	5.596.078	6.675.352
São Miguel de Taipu	114	2.243.954	623	11.692.712	12.977.065	1,0739	7.249.511	11.711.222

Benefícios assistenciais e de legislação específica emitidos em 2023 (d)		Auxílio Brasil / Bolsa Família emitidos em 2023		IDHM 2010	Expectativa de vida 2010	PIB 2021	PIB per capita 2021	Total Benefícios (a)+(b)+(d)	População 2022
Qtidade	R\$	Nº Famílias	R\$						
380	6.036.074	3.683	30.362.709	0,607	72,8	181.359.946	9.080	3.229	17.888
22	375.830	504	4.011.434	0,574	70,8	36.492.134	9.998	126	2.927
51	718.250	1.205	9.545.543	0,553	68,3	50.101.002	10.982	207	4.685
41	516.994	1.069	8.569.639	0,555	69,9	56.186.600	12.292	195	4.706
23	305.393	506	4.030.879	0,594	69,1	30.562.114	15.289	117	1.956
137	2.176.094	2.513	18.994.985	0,568	70,1	92.585.082	10.822	1.217	8.498
1.347	19.863.930	6.806	51.787.076	0,585	69,5	321.971.355	13.273	6.516	27.352
26	399.231	711	5.750.614	0,563	69,3	33.443.703	8.414	347	3.358
350	5.841.921	2.318	18.299.755	0,568	71,2	128.635.607	10.611	1.863	12.318
62	900.773	1.560	12.685.253	0,525	66,9	65.649.353	10.060	664	7.678
84	1.365.691	1.110	8.728.895	0,618	71,7	62.113.753	9.441	1.127	5.947
96	1.522.870	1.611	11.459.906	0,609	72,2	62.162.223	10.621	922	5.869
27	431.674	953	6.501.911	0,572	67,4	36.755.800	10.236	282	3.230
1.029	16.522.525	2.763	21.551.994	0,682	73,2	372.292.265	24.065	6.630	14.954
6.951	103.754.183	18.591	149.492.920	0,627	71,4	2.616.825.490	18.950	24.268	148.479
62	1.051.236	1.217	9.605.833	0,627	74,2	57.190.951	12.569	551	4.402
47	727.602	897	6.618.931	0,535	70,4	51.045.997	10.013	527	5.010
97	1.617.667	1.323	10.497.568	0,594	71,3	67.142.255	9.672	1.007	6.577
7	98.270	492	3.819.459	0,600	72,8	29.350.314	11.759	101	2.622
55	787.441	787	6.169.739	0,606	72,2	55.030.251	11.958	333	4.330
1.185	18.630.637	6.131	48.403.273	0,580	71,1	567.017.399	16.364	7.285	32.252
13	191.456	495	3.773.528	0,548	70,2	36.166.948	11.596	106	2.595
27	344.149	470	3.711.146	0,589	71,4	28.699.162	10.850	233	2.585
23	403.483	567	4.221.408	0,580	68,6	39.118.053	11.584	300	3.137
64	1.036.733	1.011	7.939.432	0,622	72,8	55.295.076	13.260	581	4.221
767	12.953.267	3.120	22.203.300	0,608	71,9	225.531.023	12.516	7.775	17.560
50	842.114	1.183	9.265.692	0,552	70,5	40.920.275	9.283	488	4.233
125	2.104.454	1.591	11.914.472	0,530	68,3	71.953.701	9.440	1.333	7.119
54	869.028	1.251	9.659.729	0,565	70,7	55.613.637	8.698	583	5.037
59	1.034.554	780	6.234.490	0,577	72,4	54.850.400	11.844	561	4.072
450	7.298.083	3.912	28.608.429	0,591	70,3	230.383.352	11.290	5.262	19.116
10	122.591	714	5.618.950	0,565	70,9	34.031.210	8.730	20	3.423
25	416.024	704	5.629.217	0,578	67,8	32.366.109	8.943	312	3.242
18	246.877	378	2.837.824	0,581	71,6	29.091.416	15.976	145	1.699
56	890.747	664	5.134.933	0,617	71,9	125.141.541	30.133	588	4.139
28	400.713	700	5.531.049	0,556	71,7	36.927.255	10.238	295	3.411
72	1.153.550	1.407	11.365.037	0,541	69,3	86.594.663	14.344	265	5.880
122	2.461.714	1.406	11.170.602	0,641	70,9	82.237.828	10.705	681	7.469
117	1.815.607	1.871	14.823.312	0,548	68,3	82.625.820	11.091	854	7.751

Nome	Benefícios Previdenciários emitidos em 2023 Urbanos (a)		Benefícios Previdenciários emitidos em 2023 Rurais (b)		FPM 2023 (c)	Relação BPxFPM (a) + (b) ÷ (c)	Arrecadação Previdenciária em 2023	Fundeb 2023
	Qtidade	R\$	Qtidade	R\$	R\$		R\$	R\$
São Seb. Lagoa de Roça	83	1.863.129	367	6.803.637	17.302.754	0,5009	3.612.047	10.518.535
São Seb. do Umbuzeiro	75	1.743.949	339	6.171.130	12.977.065	0,6099	2.316.506	4.409.716
São Vicente do Seridó	188	3.893.317	1.077	19.696.754	17.302.754	1,3634	3.564.858	13.862.403
Sapé	3.989	89.668.109	6.451	118.665.115	47.582.572	4,3784	22.006.548	47.193.626
Serra Branca	1.210	28.021.002	4.566	85.639.315	21.628.442	5,2551	7.299.454	8.700.463
Serra da Raiz	29	692.225	76	1.432.848	12.977.065	0,1638	4.142.260	4.883.128
Serra Grande	18	500.434	172	2.964.877	12.977.065	0,2670	3.320.855	3.867.373
Serra Redonda	223	5.079.953	672	12.858.144	12.977.065	1,3823	3.785.763	5.337.809
Serraria	70	1.476.287	469	8.909.882	12.977.065	0,8003	3.922.883	4.530.260
Sertãozinho	56	1.047.639	237	4.126.408	12.977.065	0,3987	2.071.543	9.416.727
Sobrado	133	2.600.907	479	8.571.620	12.977.065	0,8609	4.987.752	12.172.919
Solânea	1.892	45.736.267	6.480	121.295.990	30.279.819	5,5163	24.194.378	21.482.972
Soledade	921	20.585.679	2.589	47.627.349	21.628.442	3,1539	7.487.101	17.923.846
Sossêgo	15	304.060	105	1.909.036	12.977.065	0,1705	4.031.722	4.756.308
Sousa	6.183	149.506.692	11.882	215.621.407	51.908.261	7,0341	83.199.670	37.408.237
Sumé	795	20.011.979	3.032	56.151.149	25.954.131	2,9345	8.548.284	16.779.967
Tacima	208	4.149.752	1.164	22.193.353	17.302.754	1,5225	6.342.792	12.535.776
Taperoá	659	14.479.894	2.603	48.524.216	21.628.442	2,9130	5.026.490	15.584.644
Tavares	478	11.215.210	2.695	49.445.711	21.628.442	2,8047	10.038.750	14.313.381
Teixeira	1.080	24.740.172	3.861	69.630.183	21.628.442	4,3633	13.476.599	22.373.934
Tenório	16	315.877	65	1.182.869	12.977.065	0,1155	2.825.762	4.310.771
Triunfo	253	5.191.191	1.175	20.805.933	12.977.065	2,0033	5.208.837	20.992.373
Uiraúna	989	21.969.597	3.131	58.301.914	21.628.442	3,7114	16.070.577	33.385.382
Umbuzeiro	318	7.691.450	1.862	36.328.167	12.977.065	3,3921	5.929.698	23.689.470
Várzea	49	1.035.223	215	4.235.552	12.977.065	0,4062	4.099.663	2.412.149
Vieirópolis	27	541.712	223	4.206.357	12.977.065	0,3659	2.466.666	5.225.822
Vista Serrana	81	1.838.054	521	9.976.575	12.977.065	0,9104	4.128.096	3.989.494
Zabelê	20	437.422	110	1.942.179	12.977.062	0,1834	1.396.982	3.168.038
Paraíba - Total	293.494	7.288.180.570	378.710	6.972.568.755	4.809.681.055	-	5.227.931.345	3.947.337.609

Benefícios assistenciais e de legislação específica emitidos em 2023 (d)		Auxílio Brasil / Bolsa Família emitidos em 2023		IDHM 2010	Expectativa de vida 2010	PIB 2021	PIB per capita 2021	Total Benefícios (a)+(b)+(d)	População 2022
Qtidade	R\$	Nº Famílias	R\$						
120	1.809.256	1.776	14.182.156	0,594	72,7	105.790.910	8.971	570	11.046
44	733.573	609	4.780.941	0,581	70,8	40.405.298	11.433	458	3.279
114	1.738.089	2.558	20.637.770	0,555	67,8	89.888.437	8.232	1.379	10.298
4.712	74.259.924	12.380	98.033.993	0,569	67,7	675.778.313	12.756	15.152	51.142
523	8.531.996	3.280	25.522.611	0,628	71,2	147.661.657	10.695	6.299	13.614
28	447.956	439	3.590.579	0,626	72,5	37.034.047	11.893	133	3.094
20	303.851	680	5.149.544	0,586	69,7	33.183.293	11.360	210	2.942
140	2.392.529	1.843	14.336.489	0,570	71,3	71.218.258	10.173	1.035	6.829
112	1.973.662	1.338	10.668.348	0,547	71,7	67.689.935	11.213	651	4.885
38	554.441	702	5.674.035	0,621	71,1	54.676.315	10.613	331	5.099
138	2.091.799	2.085	16.692.194	0,573	70,2	112.658.778	14.361	750	8.230
1.235	20.140.914	5.195	41.191.375	0,595	70,7	353.078.442	13.553	9.607	26.777
324	5.011.776	2.588	20.410.665	0,616	71,3	203.479.634	13.377	3.834	13.955
30	398.746	1.022	8.077.311	0,573	71,1	38.718.862	10.663	150	3.337
4.673	75.201.218	15.354	119.125.457	0,668	73,8	1.318.528.629	18.837	22.738	67.425
542	8.865.123	3.940	30.423.048	0,627	70,9	200.876.661	11.750	4.369	16.539
125	2.024.475	1.905	15.175.224	0,551	68,6	91.695.546	8.318	1.497	7.967
358	5.673.610	3.406	27.306.996	0,578	69,9	139.192.251	8.977	3.620	14.093
247	3.865.950	2.949	23.713.819	0,586	71,6	139.899.911	9.458	3.420	14.141
491	7.768.016	4.235	33.799.258	0,605	69,5	169.084.804	11.028	5.432	14.630
16	248.931	773	6.119.927	0,581	67,4	34.478.107	11.111	97	2.966
114	1.873.369	1.979	13.984.469	0,609	71,8	87.467.916	9.233	1.542	9.868
372	6.162.330	2.397	18.614.018	0,636	72,8	192.520.429	12.537	4.492	14.943
306	5.039.377	1.882	15.186.311	0,584	67,7	91.142.064	9.193	2.486	9.124
33	545.820	427	3.342.240	0,707	73,0	37.561.245	13.088	297	2.668
45	695.919	904	7.043.767	0,571	70,7	52.688.691	9.766	295	4.864
91	1.524.765	594	4.776.022	0,566	71,4	39.389.717	10.231	693	3.644
18	243.861	452	3.657.484	0,623	68,5	26.960.577	11.882	148	2.229
149.050	2.300.495.441	693.659	5.474.039.401	-	-	77.470.331.033	-	821.254	4.030.961



PARANÁ

“ *O teu fulgor de mocidade
Terra, tens brilho de alvorada
Rumores de felicidade
Canções e flores pela estrada.* ”

PR

Total de Municípios	399
----------------------------	------------

Total de municípios em que o valor dos benefícios previdenciários é superior ao FPM	319
-------------------------------------------------------------------------------------	-----

Em 79,9% dos municípios o valor dos benefícios previdenciários supera o valor do FPM

Nome	Benefícios Previdenciários emitidos em 2023 Urbanos (a)		Benefícios Previdenciários emitidos em 2023 Rurais (b)		FPM 2023 (c)	Relação BPxFPM (a) + (b) ÷ (c)	Arrecadação Previdenciária em 2023	Fundeb 2023
	Qtidade	R\$	Qtidade	R\$	R\$		R\$	R\$
Abatiã	715	17.929.630	1.293	24.180.741	13.585.380	3,0997	6.908.493	5.465.209
Adrianópolis	345	9.347.568	725	13.731.704	13.585.380	1,6988	11.113.095	4.330.086
Agudos do Sul	570	13.720.645	822	15.683.510	15.925.957	1,8463	12.545.656	7.767.084
Almirante Tamandaré	5.939	143.746.052	959	18.253.067	76.983.816	2,1043	123.058.519	64.920.234
Altamira do Paraná	107	2.811.801	407	7.768.593	13.585.380	0,7788	2.079.359	2.514.578
Alto Paraíso	173	3.869.475	250	4.510.853	13.585.380	0,6169	7.051.929	2.805.530
Alto Paraná	964	23.478.731	1.112	21.038.493	22.642.299	1,9661	12.670.298	10.851.752
Alto Piquiri	840	21.628.172	1.168	23.348.876	18.113.839	2,4830	12.539.148	7.237.765
Altônia	2.257	52.392.660	3.991	78.399.683	27.170.759	4,8137	15.733.809	12.062.735
Alvorada do Sul	1.258	31.617.678	747	14.448.036	18.113.839	2,5431	17.525.826	6.475.795
Amaporã	135	3.735.411	338	6.525.061	13.585.380	0,7553	3.300.362	3.962.859
Ampére	2.152	48.088.440	2.935	56.335.725	27.170.759	3,8433	46.861.254	13.616.548
Anahy	190	4.647.937	383	7.656.068	13.585.380	0,9057	4.355.233	2.072.433
Andirá	3.414	87.309.950	1.772	33.972.849	27.170.759	4,4637	28.426.730	12.788.345
Ângulo	139	3.216.752	222	4.289.184	13.585.380	0,5525	2.106.513	2.882.621
Antonina	2.317	66.606.542	779	13.472.345	27.170.759	2,9472	35.669.644	11.510.560
Antônio Olinto	204	4.994.657	732	14.119.759	13.585.380	1,4070	7.222.083	4.537.316
Apucarana	22.960	597.739.507	3.583	70.250.516	81.512.276	8,1950	292.305.018	92.605.173
Arapongas	18.906	487.059.714	2.975	58.116.433	76.983.816	7,0817	329.528.799	72.747.504
Arapoti	2.731	78.526.121	1.323	26.239.469	31.699.219	3,3050	90.518.641	17.688.819
Arapuã	113	2.709.346	304	5.864.004	13.585.380	0,6311	4.600.020	2.488.967
Araruna	1.599	41.138.665	1.687	33.299.322	22.642.299	3,2876	35.797.204	9.134.693
Araucária	16.041	477.619.012	2.688	54.117.372	110.609.184	4,8073	508.409.216	115.095.042
Ariranha do Ivaí	61	1.581.857	126	2.572.710	13.585.380	0,3058	3.422.239	1.753.941
Assaí	2.728	71.364.382	2.477	47.907.489	22.642.299	5,2677	21.380.392	9.810.145
Assis Chateaubriand	4.833	123.725.383	5.274	105.325.245	36.227.678	6,3225	67.049.556	24.139.583
Astorga	4.529	111.171.298	2.561	49.420.430	31.699.219	5,0661	43.106.595	16.649.749
Atalaia	303	7.040.984	461	9.350.454	13.585.380	1,2065	3.905.619	3.088.908
Balsa Nova	1.104	31.048.889	416	8.457.634	18.113.839	2,1810	27.984.298	12.316.062
Bandeirantes	6.415	170.315.136	3.082	59.168.972	36.227.678	6,3345	61.559.694	19.340.973
Barbosa Ferraz	1.236	30.653.356	1.710	33.398.298	18.113.839	3,5361	11.106.695	5.897.906
Barra do Jacaré	185	5.007.303	306	6.000.249	13.585.380	0,8102	4.018.125	2.172.017
Barracão	970	23.078.516	1.233	22.973.331	18.113.839	2,5424	16.638.770	7.274.769
Bela Vista da Caroba	152	3.675.038	900	17.618.852	13.585.380	1,5674	3.977.295	2.292.972
Bela Vista do Paraíso	1.901	47.563.172	1.810	33.765.222	22.642.299	3,5919	22.816.824	9.485.646
Bituruna	1.600	37.712.119	1.559	29.220.064	22.642.299	2,9561	31.012.303	12.623.944
Boa Esperança	331	8.718.323	760	15.366.480	13.585.380	1,7728	4.297.301	3.308.516
Boa Esperança do Iguaçu	154	4.015.704	436	8.426.735	13.585.380	0,9159	4.258.632	2.075.822
Boa Ven. de São Roque	53	1.344.874	408	7.245.462	13.585.380	0,6323	11.856.392	5.077.705

Benefícios assistenciais e de legislação específica emitidos em 2023 (d)		Auxílio Brasil / Bolsa Família emitidos em 2023		IDHM 2010	Expectativa de vida 2010	PIB 2021	PIB per capita 2021	Total Benefícios (a)+(b)+(d)	População 2022
Qtidade	R\$	Nº Famílias	R\$						
120	2.000.216	470	3.764.652	0,687	73,2	221.834.452	30.141	2.128	7.321
137	2.296.572	496	3.993.028	0,667	74,0	368.871.194	63.631	1.207	8.556
240	3.720.143	1.016	8.403.001	0,660	72,4	216.923.013	22.674	1.632	10.092
1.713	26.152.164	6.241	51.366.390	0,699	75,4	1.936.374.019	15.948	8.611	122.032
45	750.110	275	2.137.130	0,667	71,8	96.218.283	67.333	559	3.435
93	1.416.468	277	2.226.495	0,678	74,7	113.678.885	43.224	516	3.059
254	3.887.742	962	7.966.714	0,696	75,8	436.289.209	29.193	2.330	13.897
287	4.606.389	787	6.190.690	0,676	72,9	409.224.920	42.093	2.295	9.646
606	10.068.539	774	6.113.061	0,721	75,9	462.528.242	20.748	6.854	18.735
213	3.419.115	547	4.381.347	0,708	74,6	338.387.864	29.176	2.218	11.672
61	920.953	532	4.370.657	0,669	72,1	121.128.404	18.912	534	4.765
295	4.827.278	438	3.453.122	0,709	74,4	750.402.122	38.549	5.382	19.506
45	800.383	204	1.643.784	0,695	75,6	115.054.198	41.476	618	3.107
427	6.608.934	1.599	13.102.146	0,725	75,3	816.547.870	41.192	5.613	20.234
54	880.341	213	1.661.117	0,721	74,6	154.209.068	52.613	415	3.447
525	8.174.736	2.342	18.613.326	0,687	75,3	700.920.445	37.048	3.621	17.261
78	1.265.443	917	7.218.108	0,656	74,5	233.359.124	31.446	1.014	6.520
3.815	60.958.902	6.065	49.101.165	0,748	75,7	3.874.313.563	28.190	30.358	135.969
3.017	49.254.118	4.452	35.895.574	0,748	75,0	4.954.206.072	39.150	24.898	118.573
558	8.799.961	1.558	12.846.396	0,723	74,4	1.447.486.236	50.825	4.612	25.541
66	1.118.555	372	2.901.777	0,676	74,7	152.157.804	51.561	483	3.537
243	3.970.648	738	5.879.490	0,704	72,1	547.385.068	39.018	3.529	14.520
2.842	43.813.624	8.140	65.640.227	0,740	76,1	25.267.381.970	170.126	21.571	166.699
42	656.459	203	1.623.615	0,670	72,6	128.984.725	63.665	229	2.340
554	8.991.162	772	5.826.418	0,728	75,0	539.584.848	36.478	5.759	17.628
1.237	19.914.394	1.387	11.146.166	0,729	76,4	1.633.334.310	49.040	11.344	36.400
771	12.186.474	1.026	8.215.622	0,747	74,1	882.969.447	33.568	7.861	25.477
61	972.518	194	1.526.597	0,736	76,2	177.317.135	45.807	825	3.978
228	3.745.560	930	7.392.450	0,696	74,4	926.222.478	69.967	1.748	14.608
830	13.341.834	1.457	12.037.152	0,727	74,1	1.033.526.118	33.274	10.327	31.309
427	6.881.206	973	7.701.424	0,696	73,5	299.387.080	26.525	3.373	10.766
34	568.232	203	1.635.936	0,744	73,8	150.159.167	53.995	525	3.022
360	5.524.366	809	6.548.341	0,706	75,0	264.248.229	25.539	2.563	9.886
68	1.164.916	257	2.061.827	0,681	74,7	106.934.388	31.414	1.120	3.416
355	5.831.757	966	7.702.438	0,716	75,6	523.816.437	34.014	4.066	14.789
304	4.725.588	1.440	11.837.526	0,667	74,7	552.373.171	33.659	3.463	15.443
115	1.844.114	350	2.712.368	0,720	73,5	285.705.142	71.587	1.206	4.552
30	486.018	117	951.475	0,700	75,9	142.617.955	58.522	620	2.411
53	820.518	925	7.223.714	0,655	73,1	361.508.572	56.993	514	6.347

Nome	Benefícios Previdenciários emitidos em 2023 Urbanos (a)		Benefícios Previdenciários emitidos em 2023 Rurais (b)		FPM 2023 (c)	Relação BPxFPM (a) + (b) ÷ (c)	Arrecadação Previdenciária em 2023	Fundeb 2023
	Qtidade	R\$	Qtidade	R\$	R\$		R\$	R\$
Boa Vista da Aparecida	681	15.825.880	1.222	23.653.595	13.585.380	2,9060	10.709.570	6.696.623
Bocaiúva do Sul	786	20.444.410	837	15.948.113	18.113.839	2,0091	36.702.509	10.589.117
Bom Jesus do Sul	142	3.474.266	737	14.046.050	13.585.380	1,2896	5.946.959	3.893.172
Bom Sucesso	516	11.608.450	521	10.447.410	13.585.380	1,6235	3.834.113	5.008.201
Bom Sucesso do Sul	205	5.494.193	515	10.190.817	13.585.380	1,1546	8.885.250	2.673.372
Borrazópolis	786	18.719.714	1.356	26.628.871	13.585.380	3,3380	11.516.742	4.291.133
Braganey	361	8.574.368	811	16.168.470	13.585.380	1,8213	7.274.247	3.882.338
Brasilândia do Sul	184	3.953.110	213	3.939.044	13.585.380	0,5809	4.915.324	2.696.263
Cafeara	90	2.066.965	163	3.170.557	13.585.380	0,3855	1.575.607	1.825.554
Cafelândia	2.066	52.994.220	1.113	22.250.405	27.170.759	2,7693	73.512.242	14.839.133
Cafezal do Sul	163	3.952.730	223	4.384.575	13.585.380	0,6137	4.843.718	3.024.679
Califórnia	736	18.413.593	759	15.167.711	13.585.380	2,4719	16.668.385	7.794.156
Cambará	4.171	108.580.337	1.859	36.312.509	31.699.219	4,5709	43.536.481	14.285.164
Cambé	14.532	380.452.219	2.026	40.077.465	72.455.356	5,8040	303.120.969	66.635.302
Cambira	669	16.708.695	829	16.644.237	13.585.380	2,4551	21.171.458	7.808.275
Campina da Lagoa	1.465	37.855.011	2.472	48.840.981	22.642.299	3,8289	18.798.784	12.755.963
Campina do Simão	36	546.930	141	2.405.322	13.585.380	0,2173	5.011.509	3.232.234
Campina Grande do Sul	4.033	100.764.095	610	11.867.505	43.096.715	2,6135	123.543.235	34.693.632
Campo Bonito	131	2.974.863	394	8.136.510	13.585.380	0,8179	2.742.355	3.178.134
Campo do Tenente	89	1.986.656	84	1.473.757	13.585.380	0,2547	8.830.388	6.712.094
Campo Largo	17.375	488.488.170	2.842	55.999.303	81.512.276	6,6798	310.379.876	87.726.765
Campo Magro	791	20.818.386	283	5.643.059	31.699.219	0,8348	35.458.701	18.674.561
Campo Mourão	14.839	408.125.663	3.538	69.497.444	67.926.897	7,0314	354.786.160	63.700.601
Cândido de Abreu	818	20.292.616	2.832	53.598.044	22.642.299	3,2634	12.930.700	9.439.569
Candói	1.129	29.621.540	2.509	45.973.858	22.642.299	3,3387	25.746.497	11.869.478
Cantagalo	627	14.313.089	1.515	28.543.314	18.113.839	2,3659	6.671.905	9.411.629
Capanema	2.402	64.777.879	4.052	78.864.838	27.170.759	5,2867	62.033.432	14.619.355
Capitão Leôn. Marques	2.165	56.982.084	2.482	48.602.471	22.642.299	4,6632	29.472.054	11.542.080
Carambeí	2.815	85.880.847	513	11.030.936	31.699.219	3,0572	135.951.070	18.018.032
Carlópolis	1.375	36.365.287	1.717	32.379.561	22.642.299	3,0361	17.639.995	11.085.084
Cascavel	48.828	1.318.229.907	7.188	140.324.201	115.137.643	12,6679	1.498.229.914	208.097.988
Castro	8.399	231.886.379	3.422	67.284.629	58.869.977	5,0819	237.953.259	59.369.240
Catanduvas	542	13.534.005	1.181	22.822.668	18.113.839	2,0071	10.310.693	6.237.625
Centenário do Sul	1.300	32.974.546	1.393	26.101.818	18.113.839	3,2614	12.818.793	8.443.184
Cerro Azul	475	12.555.156	2.636	50.788.372	27.170.759	2,3313	8.149.220	10.112.421
Céu Azul	1.465	40.827.864	844	17.221.129	18.113.839	3,2047	27.247.276	7.898.570
Chopininho	2.607	65.284.398	4.092	77.818.828	27.170.759	5,2668	49.161.387	14.318.563
Cianorte	11.575	302.369.392	4.853	95.688.126	63.398.437	6,2787	202.106.684	53.333.200
Cidade Gaúcha	1.372	36.385.781	1.139	22.094.905	18.113.839	3,2285	17.602.336	8.757.469

Benefícios assistenciais e de legislação específica emitidos em 2023 (d)		Auxílio Brasil / Bolsa Família emitidos em 2023		IDHM 2010	Expectativa de vida 2010	PIB 2021	PIB per capita 2021	Total Benefícios (a)+(b)+(d)	População 2022
Qtidade	R\$	Nº Famílias	R\$						
242	3.955.263	935	7.614.393	0,670	73,1	185.335.804	24.633	2.145	7.876
211	3.336.343	1.838	14.964.768	0,640	74,0	280.352.668	21.066	1.834	16.292
43	714.797	266	2.117.354	0,697	73,3	115.682.845	33.319	922	3.942
160	2.591.994	237	1.850.566	0,686	74,2	157.282.948	22.143	1.197	6.583
46	764.281	149	1.130.164	0,742	75,2	300.069.558	92.500	766	3.540
193	3.304.141	529	4.124.236	0,717	75,3	245.691.919	39.061	2.335	7.706
113	1.972.871	331	2.586.272	0,701	72,8	241.540.682	45.249	1.285	5.212
58	872.984	251	1.954.147	0,681	73,8	275.961.832	109.465	455	3.703
41	637.841	159	1.215.494	0,693	73,7	114.059.096	38.365	294	2.620
223	3.675.376	873	7.220.274	0,748	75,1	1.949.275.127	103.779	3.402	18.262
41	685.209	258	2.029.727	0,692	72,5	148.995.230	37.483	427	4.474
280	4.545.848	753	6.040.959	0,722	74,3	253.221.843	29.305	1.775	9.438
544	8.312.425	1.429	11.325.062	0,721	74,1	819.082.755	32.034	6.574	23.956
2.605	42.677.422	5.193	41.288.305	0,734	75,4	5.030.074.486	46.520	19.163	107.220
222	3.596.912	566	4.470.710	0,725	75,1	280.229.165	35.174	1.720	10.482
483	7.671.392	1.251	10.104.652	0,704	74,7	578.398.937	41.647	4.420	15.737
40	573.419	418	3.421.428	0,630	72,5	150.382.514	39.254	217	3.937
1.116	17.868.451	3.940	31.795.018	0,718	76,6	2.176.117.590	49.376	5.759	52.083
91	1.422.592	424	3.427.177	0,681	73,8	224.674.303	60.821	616	4.266
42	564.898	1.067	8.710.058	0,686	73,4	261.285.422	32.186	215	7.583
2.178	34.665.687	6.058	49.003.141	0,745	76,2	5.733.422.024	42.258	22.395	144.165
252	3.944.193	1.599	13.074.830	0,701	74,7	541.662.375	17.965	1.326	31.678
2.837	45.391.339	5.271	42.329.923	0,757	75,5	5.147.485.842	53.563	21.214	99.170
390	6.486.853	1.647	13.120.146	0,629	72,0	421.665.578	28.869	4.040	16.727
395	6.424.169	1.184	9.300.710	0,635	71,7	850.089.065	52.715	4.033	14.922
375	5.791.481	654	5.362.320	0,635	71,1	335.965.869	25.185	2.517	10.589
450	7.306.241	596	4.746.481	0,706	73,1	1.106.732.141	57.726	6.904	19.205
648	10.354.762	1.211	9.721.822	0,716	74,7	1.255.561.940	79.031	5.295	14.644
303	4.823.793	1.214	9.881.874	0,728	75,2	1.578.893.562	65.176	3.631	23.386
273	4.358.420	877	7.404.491	0,713	74,9	458.663.157	31.872	3.365	16.908
7.869	124.651.704	11.831	96.679.120	0,782	75,8	15.787.528.279	46.976	63.885	350.644
1.582	26.221.280	5.989	49.040.294	0,703	74,4	3.631.342.326	50.348	13.403	75.956
320	5.165.062	529	4.055.723	0,678	73,3	355.969.823	35.092	2.043	11.246
230	3.632.512	656	5.281.480	0,668	72,5	438.436.625	40.960	2.923	10.836
322	5.459.371	2.155	17.588.820	0,573	72,8	405.116.883	22.652	3.433	16.145
280	5.013.530	263	2.111.426	0,732	73,7	942.787.010	79.413	2.589	11.081
430	6.700.383	1.303	10.454.901	0,740	74,0	909.327.761	47.651	7.129	21.646
1.968	32.072.950	2.509	20.050.466	0,755	75,5	3.039.867.668	35.772	18.396	82.232
203	3.181.828	537	4.192.754	0,718	73,3	431.504.469	33.349	2.714	11.467

Nome	Benefícios Previdenciários emitidos em 2023 Urbanos (a)		Benefícios Previdenciários emitidos em 2023 Rurais (b)		FPM 2023 (c)	Relação BPxFPM (a) + (b) ÷ (c)	Arrecadação Previdenciária em 2023	Fundeb 2023
	Qtidade	R\$	Qtidade	R\$	R\$		R\$	R\$
Clevelândia	2.329	58.653.001	1.091	20.778.173	27.170.759	2,9234	32.425.621	10.284.350
Colombo	20.294	516.409.766	2.561	50.196.510	115.137.643	4,9211	434.631.347	176.718.588
Colorado	4.290	109.555.447	2.824	55.246.900	31.699.219	5,1989	38.611.754	12.286.837
Congonhinhas	385	9.703.627	754	13.514.826	13.585.380	1,7091	7.212.780	6.239.215
Conselheiro Mairinck	278	6.646.956	371	6.894.788	13.585.380	0,9968	4.502.522	2.663.835
Contenda	1.120	29.178.248	1.744	34.510.727	27.170.759	2,3440	22.562.894	14.721.171
Corbélia	2.312	55.898.841	1.964	39.234.009	27.170.759	3,5013	25.496.937	12.964.949
Cornélio Procópio	10.950	307.333.136	3.556	67.344.916	45.284.598	8,2739	96.975.810	22.882.179
Coronel Domingos Soares	186	4.269.610	409	7.682.978	13.585.380	0,8798	11.901.824	5.375.832
Coronel Vivida	3.053	80.914.094	3.204	62.049.368	27.170.759	5,2617	53.685.799	15.040.481
Corumbataí do Sul	275	6.923.946	827	16.302.224	13.585.380	1,7096	5.192.822	2.567.854
Cruz Machado	968	27.984.884	3.327	63.657.221	27.170.759	3,3728	19.518.727	10.475.089
Cruzeiro do Iguaçu	259	6.979.096	426	8.305.438	13.585.380	1,1251	9.810.000	3.517.100
Cruzeiro do Oeste	2.471	58.879.840	2.143	41.467.448	29.511.336	3,4003	27.221.098	15.692.481
Cruzeiro do Sul	273	7.150.187	543	10.414.887	13.585.380	1,2929	3.347.708	3.548.710
Cruzmaltina	103	2.622.851	213	4.019.635	13.585.380	0,4889	3.375.996	1.976.867
Curitiba	330.197	11.486.224.248	9.181	172.758.886	450.127.499	25,9015	10.724.589.018	855.714.050
Curiúva	1.038	25.607.272	1.760	33.851.645	22.642.299	2,6260	9.231.041	8.324.594
Diamante do Norte	440	12.089.960	711	14.009.607	13.585.380	1,9212	4.318.445	3.198.950
Diamante do Sul	155	3.397.730	451	8.201.553	13.585.380	0,8538	3.275.800	2.283.010
Diamante D'Oeste	239	6.048.581	606	11.898.749	13.585.380	1,3211	5.798.924	2.897.730
Dois Vizinhos	6.656	178.996.302	4.901	96.192.302	43.096.715	6,3854	148.614.057	31.196.325
Douradina	1.032	26.799.169	981	19.394.254	13.585.380	3,4002	144.432.327	6.303.269
Doutor Camargo	704	17.776.017	825	16.519.085	13.585.380	2,5244	7.465.916	4.311.419
Doutor Ulysses	16	379.781	89	1.828.331	13.585.380	0,1625	2.973.059	3.434.336
Enéas Marques	305	8.739.573	867	17.068.686	13.585.380	1,8997	11.964.231	4.165.626
Engenheiro Beltrão	2.166	56.503.820	1.680	32.789.247	22.642.299	3,9436	18.817.638	8.020.076
Entre Rios do Oeste	477	12.966.502	601	11.892.234	13.585.380	1,8298	17.967.641	3.821.713
Esperança Nova	71	1.739.938	371	7.284.689	13.585.380	0,6643	1.578.625	1.416.127
Espigão Alto do Iguaçu	157	4.062.440	409	7.410.821	13.585.380	0,8445	5.866.032	3.399.138
Farol	179	4.669.091	360	7.148.586	13.585.380	0,8699	4.755.158	2.145.482
Faxinal	2.409	60.147.382	2.042	39.113.523	27.170.759	3,6532	23.408.689	11.904.119
Fazenda Rio Grande	10.750	266.952.522	1.016	19.839.599	90.599.822	3,1655	189.077.889	100.425.663
Fênix	380	9.869.458	549	11.296.358	13.585.380	1,5580	5.124.214	3.333.157
Fernandes Pinheiro	119	2.574.194	116	2.118.530	13.585.380	0,3454	4.416.959	4.559.638
Figueira	1.242	36.045.389	879	16.802.420	13.585.380	3,8901	9.413.508	5.068.120
Flor da Serra do Sul	178	4.166.204	659	12.469.620	13.585.380	1,2245	3.388.260	3.574.295
Floraí	657	17.170.276	668	13.742.581	13.585.380	2,2755	8.982.301	3.751.780
Floresta	445	10.884.766	467	9.724.163	15.925.957	1,2940	6.592.791	11.374.794

Benefícios assistenciais e de legislação específica emitidos em 2023 (d)		Auxílio Brasil / Bolsa Família emitidos em 2023		IDHM 2010	Expectativa de vida 2010	PIB 2021	PIB per capita 2021	Total Benefícios (a)+(b)+(d)	População 2022
Qtidade	R\$	Nº Famílias	R\$						
503	7.680.754	994	8.415.278	0,694	73,8	838.015.949	51.274	3.923	17.321
4.564	72.308.636	14.839	120.040.769	0,733	77,2	5.694.200.019	22.843	27.419	238.780
494	8.137.662	605	4.816.370	0,730	73,2	796.317.114	32.809	7.608	22.902
130	1.843.844	915	7.434.149	0,668	73,5	285.636.204	32.108	1.269	8.336
74	1.088.936	310	2.472.504	0,707	73,4	152.436.906	39.177	723	4.354
329	4.984.722	1.242	10.154.931	0,681	74,0	557.614.707	29.222	3.193	17.435
531	8.688.704	747	5.881.926	0,738	73,4	1.064.215.236	62.010	4.807	17.466
1.385	21.536.103	1.415	11.457.641	0,759	75,9	1.812.311.204	37.883	15.891	44.599
128	2.051.349	956	7.819.472	0,600	72,5	323.739.315	42.948	723	7.007
435	6.971.568	1.111	9.032.864	0,723	73,6	887.352.978	43.434	6.692	26.413
103	1.658.972	329	2.598.462	0,638	72,4	87.695.433	28.866	1.205	3.752
217	3.561.915	900	7.488.661	0,664	75,7	505.100.875	26.907	4.512	15.993
45	695.878	225	1.838.280	0,709	72,5	177.188.273	41.898	730	4.137
752	11.651.309	1.268	10.106.151	0,717	74,5	859.412.397	40.999	5.366	23.852
79	1.311.004	322	2.544.997	0,713	74,7	205.362.576	46.357	895	4.495
46	717.923	263	2.075.829	0,666	71,1	151.174.856	52.273	362	3.150
34.931	547.788.083	60.492	479.087.654	0,823	76,3	98.003.703.899	49.907	374.309	1.871.789
384	6.117.180	1.163	9.281.360	0,656	72,7	276.053.147	18.056	3.182	13.272
122	2.180.025	338	2.627.078	0,723	74,4	298.223.176	59.944	1.273	5.151
51	808.348	355	2.842.518	0,608	71,6	74.746.484	21.926	657	3.173
118	1.917.724	333	2.727.300	0,644	71,6	128.045.598	24.256	963	5.106
752	12.072.687	1.798	14.691.818	0,767	76,0	2.026.540.470	48.922	12.309	44.828
223	3.589.011	341	2.740.431	0,724	74,1	841.250.748	93.597	2.236	9.168
118	1.996.906	264	2.121.898	0,746	75,3	200.380.398	33.469	1.647	6.290
15	186.985	910	7.169.602	0,546	72,5	99.222.046	17.959	120	6.216
84	1.420.866	377	3.128.898	0,752	75,1	311.337.600	52.715	1.256	5.995
350	5.414.839	972	7.634.627	0,730	74,2	566.636.370	40.584	4.196	12.444
66	1.153.076	111	896.577	0,761	74,6	313.169.227	67.334	1.144	4.511
25	397.935	109	865.554	0,689	72,9	65.245.688	39.954	467	1.845
76	1.094.608	733	6.080.429	0,636	71,9	162.825.765	40.911	642	5.915
96	1.605.632	245	1.913.577	0,715	74,1	215.745.294	72.035	635	3.052
846	14.238.926	1.464	12.018.109	0,687	72,8	500.157.154	28.779	5.297	16.338
2.401	36.775.163	8.113	65.614.203	0,720	75,8	3.312.466.434	31.927	14.167	167.315
130	2.104.321	424	3.360.830	0,716	74,5	212.876.251	44.968	1.059	4.492
70	1.223.433	869	6.872.728	0,645	72,5	253.855.621	45.649	305	6.288
248	3.926.536	1.146	9.029.972	0,677	73,1	161.508.891	21.181	2.369	8.064
62	1.009.023	373	3.082.143	0,682	75,0	182.658.433	39.856	899	4.230
91	1.584.821	192	1.552.070	0,745	76,2	239.271.417	49.001	1.416	6.569
117	1.713.080	309	2.614.797	0,736	74,0	271.142.618	39.149	1.029	11.559

Nome	Benefícios Previdenciários emitidos em 2023 Urbanos (a)		Benefícios Previdenciários emitidos em 2023 Rurais (b)		FPM 2023 (c)	Relação BPxFPM (a) + (b) ÷ (c)	Arrecadação Previdenciária em 2023	Fundeb 2023
	Qtidade	R\$	Qtidade	R\$	R\$		R\$	R\$
Florestópolis	1.363	35.668.310	521	9.980.112	18.113.839	2,5201	11.789.600	6.912.712
Flórida	77	1.974.056	72	1.506.693	13.585.380	0,2562	2.741.354	2.405.623
Formosa do Oeste	729	19.287.119	1.512	30.463.846	13.585.380	3,6621	9.428.174	4.800.763
Foz do Iguaçu	30.196	874.741.862	2.430	47.536.863	115.137.643	8,0102	641.004.673	176.382.578
Foz do Jordão	137	3.573.432	61	1.171.523	13.585.380	0,3493	4.033.180	3.891.256
Francisco Alves	519	11.688.916	650	12.826.114	13.585.380	1,8045	7.342.598	6.001.694
Francisco Beltrão	13.296	349.568.909	6.743	130.914.065	67.926.897	7,0735	262.678.296	66.082.034
General Carneiro	925	21.691.564	386	7.329.298	22.642.299	1,2817	18.833.310	8.084.242
Godoy Moreira	122	3.018.653	472	9.143.811	13.585.380	0,8953	1.490.545	2.073.377
Goioerê	4.243	111.027.805	2.878	56.168.972	31.699.219	5,2745	55.534.104	17.433.055
Goioxim	160	3.253.479	749	14.226.949	13.585.380	1,2867	8.879.229	4.817.964
Grandes Rios	449	10.784.068	1.266	24.096.584	13.585.380	2,5675	6.583.290	4.627.058
Guaira	3.572	93.500.405	2.283	43.901.716	36.227.678	3,7927	54.038.795	22.736.051
Guairaçá	770	18.928.520	607	11.386.994	13.585.380	2,2315	3.771.120	5.219.084
Guamiranga	139	3.209.315	941	17.758.126	13.585.380	1,5434	6.658.742	5.186.406
Guapirama	189	4.066.735	141	2.594.043	13.585.380	0,4903	7.168.467	4.119.906
Guaporema	24	724.322	47	987.547	13.585.380	0,1260	3.697.294	1.557.173
Guaraci	222	5.494.283	211	4.254.259	13.585.380	0,7176	5.040.395	3.670.688
Guaraniaçu	1.551	38.741.503	3.057	59.210.438	22.642.299	4,3261	15.534.570	9.553.754
Guarapuava	22.012	587.917.755	4.361	83.342.973	115.137.643	5,8301	551.184.870	114.028.184
Guaraqueçaba	249	6.014.298	657	12.582.262	13.585.380	1,3689	5.989.557	5.600.785
Guaratuba	4.227	114.746.866	791	14.065.882	40.756.138	3,1606	49.655.322	36.028.530
Honório Serpa	204	4.941.265	646	12.505.631	13.585.380	1,2842	9.893.632	3.995.096
Ibaiti	4.062	108.266.739	4.358	83.365.220	36.227.678	5,2897	32.571.693	20.505.338
Ibema	442	10.106.233	439	8.438.119	13.585.380	1,3650	13.661.959	4.447.390
Ibiporã	7.476	193.253.634	1.663	32.190.263	49.813.058	4,5258	118.187.898	40.498.501
Icaraíma	852	21.853.370	1.595	31.214.864	13.585.380	3,9063	8.842.461	5.736.375
Iguaraçu	397	10.366.927	393	7.681.219	13.585.380	1,3285	12.401.805	4.894.067
Iguatu	101	2.324.788	243	4.609.640	13.585.380	0,5104	3.672.605	1.310.236
Imbaú	810	19.087.973	772	14.163.294	20.454.416	1,6256	13.973.574	9.251.334
Imbituva	2.461	54.236.441	2.774	53.128.891	36.227.678	2,9636	57.981.987	25.161.352
Inácio Martins	541	11.839.307	909	17.427.150	18.113.839	1,6157	7.832.858	8.130.408
Inajá	81	1.802.279	123	2.188.144	13.585.380	0,2937	2.017.465	2.138.677
Indianópolis	235	5.019.241	365	7.101.617	13.585.380	0,8922	2.768.599	4.022.436
Ipiranga	704	17.930.405	1.696	32.741.807	22.642.299	2,2379	13.166.360	9.735.314
Iporã	2.100	52.053.360	2.518	49.469.838	22.642.299	4,4838	15.728.633	8.090.767
Iracema do Oeste	113	2.978.624	272	5.347.599	13.585.380	0,6129	3.840.471	1.556.533
Irati	8.007	202.472.216	5.065	98.189.552	54.341.517	5,5328	102.518.657	38.657.932
Iretama	706	17.636.749	1.661	32.033.803	18.113.839	2,7421	14.244.371	7.887.593

Benefícios assistenciais e de legislação específica emitidos em 2023 (d)		Auxílio Brasil / Bolsa Família emitidos em 2023		IDHM 2010	Expectativa de vida 2010	PIB 2021	PIB per capita 2021	Total Benefícios (a)+(b)+(d)	População 2022
Qtidade	R\$	Nº Famílias	R\$						
318	5.080.190	1.753	13.677.770	0,701	73,4	400.310.816	38.640	2.202	11.475
32	524.040	195	1.558.639	0,732	74,0	80.584.485	29.747	181	2.651
154	2.640.989	246	1.962.395	0,723	75,2	370.784.618	58.437	2.395	7.641
11.293	181.694.771	22.277	180.030.806	0,751	76,5	18.969.765.176	73.534	43.919	286.323
67	1.091.066	732	5.927.709	0,645	74,7	184.059.900	41.214	265	4.845
128	2.120.487	615	5.009.574	0,669	72,2	290.560.274	48.899	1.297	8.141
1.669	27.340.390	3.027	23.655.410	0,774	75,6	3.694.721.077	39.597	21.708	96.622
188	2.821.514	1.382	11.384.117	0,652	74,0	445.499.694	32.611	1.499	11.053
88	1.408.853	292	2.292.942	0,675	74,7	72.436.821	25.416	682	2.977
1.058	16.529.623	2.922	22.905.387	0,731	76,0	1.074.430.389	37.392	8.179	28.470
101	1.665.268	890	7.382.230	0,641	73,8	309.158.864	44.184	1.010	6.570
159	2.667.981	666	5.330.797	0,658	72,9	172.742.227	32.114	1.874	5.625
1.346	21.991.350	1.145	9.274.763	0,724	75,2	1.140.009.375	34.033	7.201	31.971
136	2.086.989	549	4.501.273	0,693	74,7	272.088.654	41.008	1.513	6.582
86	1.431.425	574	4.665.852	0,669	73,2	295.081.772	33.226	1.166	7.856
48	608.164	250	1.956.538	0,702	73,3	176.966.972	46.978	378	4.627
16	264.100	161	1.241.766	0,719	73,5	78.150.127	34.904	87	2.186
53	878.078	397	3.203.932	0,698	74,3	223.881.244	40.288	486	4.751
603	9.621.352	507	4.078.802	0,677	75,5	512.045.178	42.781	5.211	14.398
5.168	82.530.061	12.308	101.959.823	0,731	76,2	8.309.342.323	45.220	31.541	190.342
111	1.750.402	1.544	11.286.349	0,587	72,5	118.168.651	15.643	1.017	7.446
1.176	17.842.217	4.166	33.640.035	0,717	74,7	982.248.874	25.866	6.194	42.801
74	1.159.452	381	3.043.518	0,683	73,4	298.562.910	59.356	924	5.471
689	11.310.988	1.409	11.726.300	0,710	73,8	878.479.224	27.578	9.109	30.943
137	2.127.292	628	5.027.149	0,685	72,2	182.356.889	28.551	1.018	6.218
1.795	29.247.798	3.437	27.594.490	0,726	74,3	3.313.525.527	59.502	10.934	54.917
290	4.715.201	749	6.089.148	0,666	72,5	247.415.415	32.253	2.737	8.992
79	1.339.733	244	1.997.603	0,758	75,0	212.523.906	47.491	869	5.478
45	672.670	129	1.015.536	0,703	73,7	84.006.857	37.320	389	2.142
312	5.043.641	1.123	8.996.716	0,622	72,1	276.180.128	20.535	1.894	11.619
696	11.180.039	1.834	14.935.215	0,660	74,7	1.290.840.759	38.757	5.931	29.893
305	5.017.475	1.223	9.945.596	0,600	70,9	265.731.446	23.903	1.755	10.776
36	521.165	262	2.028.275	0,705	73,4	58.321.572	18.681	240	2.529
82	1.356.143	212	1.714.010	0,724	75,1	507.458.473	113.475	682	4.223
222	3.825.343	756	5.983.287	0,652	74,7	615.220.497	40.140	2.622	14.230
647	10.043.188	781	6.286.269	0,706	74,7	597.094.471	43.769	5.265	15.730
46	714.798	132	1.021.401	0,707	75,2	194.376.651	87.715	431	2.347
1.471	23.458.331	4.349	34.470.005	0,726	75,1	2.286.298.745	37.213	14.543	59.253
286	4.877.007	929	7.410.066	0,665	73,7	354.190.670	35.317	2.653	10.681

Nome	Benefícios Previdenciários emitidos em 2023 Urbanos (a)		Benefícios Previdenciários emitidos em 2023 Rurais (b)		FPM 2023 (c)	Relação BPxFPM (a) + (b) ÷ (c)	Arrecadação Previdenciária em 2023	Fundeb 2023
	Qtidade	R\$	Qtidade	R\$	R\$		R\$	R\$
Itaguaí	322	8.127.741	465	8.606.682	13.585.380	1,2318	3.273.375	3.787.551
Itaipulândia	724	18.063.847	847	16.957.020	18.113.839	1,9334	30.740.015	12.052.046
Itambaracá	569	13.566.691	637	12.750.453	13.585.380	1,9372	8.054.190	3.621.629
Itambé	901	22.484.164	715	14.439.354	13.585.380	2,7179	9.146.069	4.696.442
Itapejara d'Oeste	1.066	28.368.758	1.712	34.586.077	18.113.839	3,4755	34.250.610	11.860.216
Itaperuçu	1.517	35.417.119	719	13.000.682	34.039.796	1,4224	27.618.365	26.197.992
Itaúna do Sul	586	14.657.591	861	15.306.287	13.585.380	2,2056	3.100.299	2.742.744
Ivaí	737	19.517.888	2.359	45.271.312	22.642.299	2,8614	22.997.592	9.451.811
Ivaiporã	5.266	141.105.976	5.468	108.137.532	36.227.678	6,8799	62.888.264	18.674.237
Ivaté	757	20.191.113	919	18.578.294	13.585.380	2,8538	8.855.056	5.492.164
Ivatuba	168	3.877.129	94	1.866.767	13.585.380	0,4228	1.962.595	1.754.398
Jaboti	230	5.848.721	655	12.446.581	13.585.380	1,3467	3.700.461	3.527.647
Jacarezinho	7.549	198.565.449	1.839	34.409.957	40.756.138	5,7163	78.653.444	27.293.632
Jaguapitã	2.242	55.892.536	1.715	32.623.095	22.642.299	3,9093	23.000.895	11.197.162
Jaguariaíva	4.329	119.182.851	956	18.436.463	36.227.678	3,7987	52.552.579	22.712.352
Jandaia do Sul	3.882	106.661.710	1.941	38.055.822	27.170.759	5,3262	65.591.379	12.133.752
Janiópolis	398	9.244.197	1.037	20.383.430	13.585.380	2,1808	3.688.887	3.812.981
Japira	200	4.634.327	391	7.770.309	13.585.380	0,9131	4.973.213	3.414.156
Japurá	1.064	26.705.034	1.474	30.135.688	13.585.380	4,1840	22.247.828	5.936.061
Jardim Alegre	1.412	36.886.533	2.336	45.928.754	18.113.839	4,5719	13.888.437	7.896.182
Jardim Olinda	17	387.205	34	624.880	13.585.380	0,0745	2.148.194	1.168.875
Jataizinho	1.075	25.653.716	583	11.253.099	18.113.839	2,0375	7.577.153	8.097.170
Jesuítas	809	21.294.649	1.974	39.467.006	15.925.957	3,8153	11.183.877	4.500.615
Joaquim Távora	2.190	56.370.086	2.033	38.924.178	18.113.839	5,2609	27.457.554	11.505.004
Jundiá do Sul	320	7.447.052	412	7.776.516	13.585.380	1,1206	3.979.503	2.364.651
Juranda	419	10.314.029	833	16.567.649	13.585.380	1,9787	9.102.616	4.372.009
Jussara	540	13.566.144	352	7.086.479	13.585.380	1,5202	30.758.119	4.718.482
Kaloré	369	8.440.094	858	17.157.185	13.585.380	1,8842	6.017.944	3.417.886
Lapa	4.895	126.414.790	4.024	78.432.682	45.284.598	4,5236	92.978.194	31.264.106
Laranjal	69	1.547.274	544	9.823.680	13.585.380	0,8370	1.858.896	4.661.576
Laranjeiras do Sul	3.754	98.660.777	4.573	85.352.144	36.227.678	5,0793	54.558.361	26.120.957
Leópolis	277	6.333.123	203	3.732.122	13.585.380	0,7409	4.648.245	3.071.762
Lidianópolis	253	5.788.119	457	8.756.234	13.585.380	1,0706	5.602.541	2.690.004
Lindoeste	263	6.672.842	723	14.318.676	13.585.380	1,5452	9.076.356	5.092.129
Loanda	2.833	70.899.874	2.455	46.282.135	27.170.759	4,3128	48.695.699	17.093.739
Lobato	393	10.063.294	386	7.791.532	13.585.380	1,3143	3.569.265	3.337.909
Londrina	93.722	2.828.879.782	7.353	144.165.760	115.137.643	25,8217	1.935.712.719	289.088.904
Luiziana	346	8.056.805	491	9.662.914	13.585.380	1,3043	3.772.615	4.861.129
Lunardelli	288	7.306.996	561	10.758.983	13.585.380	1,3298	5.801.583	3.023.137

Benefícios assistenciais e de legislação específica emitidos em 2023 (d)		Auxílio Brasil / Bolsa Família emitidos em 2023		IDHM 2010	Expectativa de vida 2010	PIB 2021	PIB per capita 2021	Total Benefícios (a)+(b)+(d)	População 2022
Qtidade	R\$	Nº Famílias	R\$						
86	1.496.248	189	1.565.645	0,707	72,5	121.792.521	27.518	873	4.489
380	6.758.756	418	3.328.730	0,738	75,9	524.842.047	45.292	1.951	10.909
117	1.931.723	469	3.783.911	0,694	72,3	223.636.106	34.321	1.323	5.920
187	2.964.709	65	500.051	0,746	76,2	228.348.997	37.373	1.803	6.734
207	3.585.173	830	6.680.158	0,731	74,7	753.037.772	61.623	2.985	13.177
442	6.816.848	3.096	25.333.055	0,637	71,7	626.971.658	21.258	2.678	31.843
171	2.594.466	285	2.308.254	0,656	72,9	87.759.995	32.504	1.618	3.566
231	3.830.728	1.074	8.816.958	0,651	72,5	497.725.699	35.428	3.327	13.142
1.396	22.811.875	899	7.058.168	0,730	74,6	947.877.939	29.727	12.130	32.604
131	2.136.460	500	4.026.827	0,706	73,2	203.947.981	24.590	1.807	6.771
42	696.538	106	859.134	0,766	75,2	143.603.933	43.530	304	2.786
62	1.055.014	416	3.404.491	0,718	74,6	160.063.509	30.019	947	5.425
1.199	18.164.719	3.311	26.706.444	0,743	75,6	1.598.109.262	40.698	10.587	40.356
426	6.826.763	861	6.968.312	0,715	75,0	1.049.415.918	75.710	4.383	15.193
761	12.347.856	2.372	19.055.423	0,743	76,5	1.788.928.856	50.833	6.046	35.527
747	12.572.547	1.297	10.257.222	0,747	73,1	790.200.148	37.132	6.570	23.006
175	2.907.667	344	2.712.588	0,696	74,6	241.952.347	48.899	1.610	5.862
43	605.517	326	2.555.293	0,696	74,6	163.432.348	33.157	634	4.971
123	2.165.123	555	4.381.053	0,712	74,7	321.196.434	33.552	2.661	9.127
459	7.558.059	866	6.901.732	0,689	74,6	374.122.920	33.805	4.207	12.070
11	173.235	129	1.000.557	0,682	72,5	57.051.835	43.584	62	1.280
297	4.830.889	929	7.474.592	0,687	75,7	282.708.735	22.283	1.955	11.857
210	3.515.463	812	6.239.601	0,705	75,3	441.993.487	53.568	2.993	10.508
326	5.148.781	657	5.349.357	0,700	73,1	679.169.911	56.093	4.549	11.870
79	1.275.176	371	2.971.030	0,688	74,0	128.071.433	39.431	811	3.446
147	2.418.728	571	4.538.173	0,708	74,1	440.947.297	60.871	1.399	7.773
93	1.529.849	320	2.434.692	0,718	75,1	405.155.596	57.314	985	7.477
107	1.795.993	449	3.503.070	0,721	75,9	165.662.984	41.457	1.334	4.579
931	14.841.677	3.090	24.236.716	0,706	75,9	2.841.273.995	58.401	9.850	45.620
63	1.037.144	920	7.456.805	0,585	72,4	113.028.147	19.764	676	5.628
1.074	16.844.712	1.419	11.675.175	0,706	75,1	1.027.783.795	31.952	9.401	31.953
43	646.882	237	1.875.998	0,707	73,7	227.386.639	58.364	523	3.940
70	1.195.014	357	2.761.372	0,680	73,1	125.693.351	39.839	780	3.936
104	1.695.667	641	5.200.251	0,666	71,1	200.888.310	44.761	1.090	5.147
632	9.823.978	848	6.770.314	0,725	73,9	697.989.794	29.838	5.920	23.149
61	1.046.769	311	2.438.698	0,744	75,5	215.578.882	44.449	840	4.600
15.124	248.515.846	28.926	231.747.924	0,778	75,2	23.604.749.275	40.637	116.199	588.125
204	3.375.798	673	5.464.161	0,668	71,9	546.880.081	75.777	1.041	6.711
99	1.577.841	416	3.165.405	0,690	74,6	142.222.831	30.292	948	5.027

Nome	Benefícios Previdenciários emitidos em 2023 Urbanos (a)		Benefícios Previdenciários emitidos em 2023 Rurais (b)		FPM 2023 (c)	Relação BPxFPM (a) + (b) ÷ (c)	Arrecadação Previdenciária em 2023	Fundeb 2023
	Qtidade	R\$	Qtidade	R\$	R\$		R\$	R\$
Lupionópolis	472	12.594.959	600	11.809.450	13.585.380	1,7964	7.632.694	2.778.739
Mallet	1.224	32.892.112	1.875	37.247.154	22.642.299	3,0977	26.951.033	7.539.866
Mamborê	1.280	32.859.391	1.340	26.575.872	22.642.299	2,6250	25.791.294	8.039.550
Mandaguçu	3.714	95.247.629	1.455	28.849.736	31.851.913	3,8961	36.138.495	23.678.390
Mandaguari	5.750	151.717.508	1.607	31.572.478	36.227.678	5,0594	179.549.622	25.292.650
Mandirituba	2.099	54.593.371	2.149	41.259.033	31.699.219	3,0238	43.131.807	20.595.554
Manfrinópolis	81	1.931.398	388	7.451.766	13.585.380	0,6907	4.457.422	1.525.133
Mangueirinha	1.861	46.602.064	2.289	42.366.140	27.170.759	3,2744	26.382.030	12.623.056
Manoel Ribas	1.004	25.384.600	2.671	51.319.633	22.642.299	3,3877	19.185.022	8.165.611
Marechal Când. Rondon	8.897	236.459.244	5.113	103.121.777	49.813.058	6,8171	211.906.188	36.746.713
Maria Helena	269	6.356.637	373	7.492.414	13.585.380	1,0194	3.607.843	3.881.442
Marialva	4.331	109.778.255	2.742	53.777.546	38.568.255	4,2407	80.951.695	27.190.733
Marilândia do Sul	780	20.825.968	1.095	21.499.377	13.585.380	3,1155	10.519.848	6.115.262
Marilena	396	9.505.772	936	18.217.585	13.585.380	2,0407	5.178.551	5.556.723
Mariluz	648	14.537.809	1.327	25.005.307	18.113.839	2,1830	4.437.261	7.004.182
Maringá	64.615	1.932.469.503	5.373	108.029.877	115.137.643	17,7223	2.092.451.034	222.951.482
Mariópolis	589	14.307.734	869	17.363.100	13.585.380	2,3312	24.605.421	5.389.137
Maripá	540	14.829.318	971	19.819.223	13.585.380	2,5504	13.654.773	4.849.006
Marmeleiro	1.721	43.542.351	2.432	46.817.344	22.642.299	3,9907	33.040.841	10.353.386
Marquinho	60	1.427.545	510	9.415.823	13.585.380	0,7982	2.997.281	3.249.767
Marumbi	344	8.247.066	501	9.912.920	13.585.380	1,3367	7.727.664	3.354.532
Matelândia	1.675	41.523.420	1.557	30.094.725	27.170.759	2,6359	37.537.622	13.879.559
Matinhos	4.683	130.471.821	324	5.911.366	38.568.255	3,5362	45.362.931	31.392.769
Mato Rico	24	533.870	78	1.628.203	13.585.380	0,1591	4.289.570	2.491.402
Mauá da Serra	811	19.149.622	554	10.321.643	18.113.839	1,6270	21.358.943	8.201.737
Medianeira	7.523	201.545.601	2.664	53.299.781	47.625.175	5,3511	248.927.709	38.900.778
Mercedes	423	11.183.527	993	19.877.438	13.585.380	2,2864	12.784.166	4.482.135
Mirador	37	988.969	122	2.398.880	13.585.380	0,2494	3.495.990	1.956.111
Miraselva	71	1.824.422	60	1.323.960	13.585.380	0,2317	3.915.334	1.620.606
Missal	1.046	30.108.562	1.713	34.302.777	18.113.839	3,5559	23.398.620	7.957.901
Moreira Sales	910	21.886.981	1.892	37.380.298	18.113.839	3,2719	7.252.931	7.959.841
Morretes	2.144	61.732.453	814	15.152.484	24.982.876	3,0775	21.817.521	13.908.193
Munhoz de Melo	176	4.153.041	352	7.197.716	13.585.380	0,8355	2.822.312	3.332.768
Nossa Sen. das Graças	279	6.625.206	229	4.541.325	13.585.380	0,8220	4.452.828	2.650.877
Nova Aliança do Ivaí	45	1.093.865	47	909.198	13.585.380	0,1474	2.890.775	1.103.735
Nova América da Colina	209	4.949.106	345	6.616.124	13.585.380	0,8513	2.252.019	2.458.879
Nova Aurora	1.235	31.324.304	1.829	36.495.213	20.454.416	3,3156	16.154.403	9.056.520
Nova Cantu	288	7.221.666	1.223	23.773.896	13.585.380	2,2815	3.968.782	5.130.778
Nova Esperança	4.030	104.180.903	3.325	64.896.486	31.699.219	5,3338	44.687.351	16.317.832

Benefícios assistenciais e de legislação específica emitidos em 2023 (d)		Auxílio Brasil / Bolsa Família emitidos em 2023		IDHM 2010	Expectativa de vida 2010	PIB 2021	PIB per capita 2021	Total Benefícios (a)+(b)+(d)	População 2022
Qtidade	R\$	Nº Famílias	R\$						
92	1.449.585	492	3.828.789	0,710	76,4	131.511.980	26.466	1.164	4.812
184	3.023.103	726	5.742.913	0,708	73,5	758.426.082	55.372	3.283	13.378
411	6.678.630	1.205	9.520.414	0,719	74,3	793.215.911	61.490	3.031	13.404
618	10.158.063	984	8.094.572	0,718	74,5	687.776.096	29.426	5.787	31.544
1.072	18.047.067	808	6.377.070	0,751	75,4	1.835.781.578	53.014	8.429	36.827
702	10.948.822	1.801	14.424.386	0,655	73,4	665.069.501	23.966	4.950	33.795
30	520.356	94	725.001	0,645	73,3	81.481.587	33.367	499	2.775
547	8.438.346	1.180	9.361.501	0,688	73,7	1.773.320.288	107.007	4.697	17.287
422	7.010.892	1.454	11.802.165	0,716	73,4	531.516.390	39.322	4.097	13.702
914	15.235.019	1.228	10.027.869	0,774	75,5	2.923.901.494	54.115	14.924	56.530
122	2.011.508	482	3.881.832	0,703	75,5	134.456.304	24.040	764	5.872
843	13.823.750	1.925	15.634.482	0,735	73,8	2.654.519.884	73.526	7.916	47.028
317	5.306.023	872	7.030.692	0,691	74,9	466.452.140	53.048	2.192	9.757
127	2.033.273	439	3.457.783	0,681	74,7	174.505.316	24.602	1.459	7.220
267	4.245.417	892	7.178.878	0,639	72,6	284.377.715	27.537	2.242	9.846
7.512	123.347.562	12.160	97.809.094	0,808	76,1	22.656.732.553	51.909	77.500	454.146
135	2.134.927	248	2.014.380	0,698	73,2	439.928.592	66.105	1.593	6.356
56	928.962	136	1.106.453	0,758	77,0	478.132.986	85.964	1.567	6.639
433	6.872.503	1.193	9.690.136	0,722	75,5	635.140.095	44.086	4.586	15.873
58	973.730	581	4.668.996	0,614	73,8	111.464.995	26.025	628	4.348
96	1.614.116	302	2.425.095	0,721	74,6	103.463.922	22.127	941	4.700
425	7.112.326	260	2.100.591	0,725	74,9	1.096.411.389	60.025	3.657	18.472
1.250	18.864.872	2.788	22.401.943	0,743	75,0	892.346.033	24.992	6.257	39.212
28	437.692	480	3.839.945	0,632	73,7	123.201.197	39.211	130	3.279
362	5.800.034	885	7.268.647	0,652	72,6	373.720.766	33.993	1.727	8.937
1.388	23.636.361	1.040	8.278.917	0,763	75,9	2.442.130.674	52.027	11.575	54.390
80	1.365.936	102	759.293	0,740	75,6	278.237.102	49.535	1.496	5.945
17	252.287	228	1.828.063	0,680	73,0	126.646.145	58.095	176	2.240
17	287.554	115	888.806	0,748	76,2	52.333.951	29.302	148	1.965
185	3.244.747	600	4.880.698	0,711	74,7	466.463.727	43.570	2.944	12.951
287	4.593.313	1.577	12.236.100	0,675	73,1	306.173.049	25.587	3.089	11.170
448	6.681.840	1.623	13.230.978	0,686	75,2	389.249.883	23.612	3.406	18.396
54	939.644	307	2.465.649	0,726	76,4	136.941.311	33.947	582	3.937
37	582.138	154	1.202.103	0,709	74,9	99.527.820	24.826	545	3.677
8	107.901	73	573.210	0,717	72,6	51.935.773	33.292	100	1.315
56	893.383	337	2.614.626	0,698	73,5	97.609.416	28.507	610	3.277
261	4.432.127	680	5.351.574	0,733	75,6	819.786.222	80.919	3.325	12.848
199	3.275.127	636	5.054.604	0,658	72,5	348.105.522	72.116	1.710	6.781
776	12.633.282	1.532	12.297.768	0,722	74,7	943.234.906	33.613	8.131	26.616

Nome	Benefícios Previdenciários emitidos em 2023 Urbanos (a)		Benefícios Previdenciários emitidos em 2023 Rurais (b)		FPM 2023 (c)	Relação BPxFPM (a) + (b) ÷ (c)	Arrecadação Previdenciária em 2023	Fundeb 2023
	Qtidade	R\$	Qtidade	R\$	R\$		R\$	R\$
Nova Esp. do Sudoeste	305	7.523.824	765	14.665.428	13.585.380	1,6333	11.992.509	3.874.038
Nova Fátima	690	17.287.614	925	17.967.699	13.585.380	2,5951	9.301.672	5.042.114
Nova Laranjeiras	308	7.950.178	1.781	32.503.196	18.113.839	2,2333	9.080.318	5.340.108
Nova Londrina	2.003	52.784.950	1.206	22.739.912	18.113.839	4,1695	31.519.065	9.564.117
Nova Olímpia	579	12.730.677	922	17.889.535	13.585.380	2,2539	4.462.078	4.295.702
Nova Prata do Iguçu	911	22.924.213	2.101	40.996.917	18.113.839	3,5289	12.657.016	8.126.510
Nova Santa Bárbara	199	4.574.974	439	8.212.073	13.585.380	0,9412	4.995.002	3.787.794
Nova Santa Rosa	827	20.891.647	1.248	25.256.956	13.585.380	3,3969	23.114.756	6.753.420
Nova Tebas	231	5.438.812	496	9.750.429	13.585.380	1,1181	8.013.189	5.543.597
Novo Itacolomi	96	2.364.470	433	8.443.965	13.585.380	0,7956	4.223.223	2.129.675
Ortigueira	1.589	38.239.679	2.884	55.322.366	29.511.336	3,1704	38.535.464	15.752.340
Ourizona	156	3.984.958	157	3.199.557	13.585.380	0,5288	3.177.506	2.364.407
Ouro Verde do Oeste	390	9.775.588	641	12.668.221	13.585.380	1,6521	12.468.231	4.885.945
Paçandu	5.511	132.076.587	1.318	26.187.885	43.096.715	3,6723	58.701.534	39.069.102
Palmas	6.297	148.773.889	1.338	24.676.120	49.813.058	3,4820	112.850.668	34.296.172
Palmeira	3.899	99.398.465	2.893	56.743.972	36.227.678	4,3100	69.240.217	21.667.127
Palmital	561	12.402.489	2.665	49.879.015	22.642.299	2,7507	7.914.019	8.626.323
Palotina	4.501	120.476.795	2.902	58.616.276	36.227.678	4,9435	305.871.615	24.746.374
Paraíso do Norte	1.451	39.914.819	1.195	23.586.682	22.642.299	2,8046	40.207.518	12.692.248
Paranacity	1.391	34.362.981	1.536	29.389.192	18.113.839	3,5195	7.776.085	6.680.646
Paranaguá	18.631	626.387.157	1.698	30.110.091	115.137.643	5,7018	423.712.743	95.064.591
Paranapoema	58	1.272.037	52	980.895	13.585.380	0,1658	3.067.435	1.962.395
Paranavai	13.253	335.684.208	5.652	108.966.876	65.739.014	6,7639	202.643.601	66.249.311
Pato Bragado	417	10.095.897	458	8.819.724	13.585.380	1,3924	17.393.187	5.061.860
Pato Branco	14.635	412.962.358	3.605	70.411.792	65.739.014	7,3529	346.864.912	56.805.413
Paula Freitas	239	5.617.827	309	5.946.627	13.585.380	0,8512	9.707.709	4.201.166
Paulo Frontin	339	8.223.320	1.271	24.916.730	13.585.380	2,4394	8.179.736	4.365.044
Peabiru	1.466	37.841.021	941	18.713.287	22.642.299	2,4977	13.693.937	10.328.977
Perobal	420	9.815.719	568	11.408.299	13.585.380	1,5623	7.172.401	5.645.715
Pérola	1.405	33.291.205	2.047	40.625.580	18.113.839	4,0807	9.881.910	8.195.714
Pérola d'Oeste	462	12.479.731	1.402	27.464.979	13.585.380	2,9403	8.721.221	3.844.257
Piên	1.211	28.229.241	1.542	29.103.640	20.454.416	2,8030	18.663.847	12.197.038
Pinhais	16.184	443.804.296	837	16.216.196	81.512.276	5,6436	464.877.471	86.393.658
Pinhal de São Bento	61	1.268.748	182	3.322.110	13.585.380	0,3379	3.200.447	1.934.909
Pinhalão	353	8.975.029	873	17.154.608	13.585.380	1,9234	7.117.788	4.621.014
Pinhão	1.801	41.533.259	3.379	60.023.230	36.227.678	2,8033	22.286.966	22.584.898
Pirai do Sul	2.651	75.290.455	1.380	27.081.131	31.699.219	3,2295	35.377.126	15.969.256
Piraquara	4.873	124.626.253	393	7.429.678	76.983.816	1,7154	65.400.250	85.135.667
Pitanga	2.839	68.048.888	6.456	123.694.264	36.227.678	5,2927	52.453.468	20.862.314

Benefícios assistenciais e de legislação específica emitidos em 2023 (d)		Auxílio Brasil / Bolsa Família emitidos em 2023		IDHM 2010	Expectativa de vida 2010	PIB 2021	PIB per capita 2021	Total Benefícios (a)+(b)+(d)	População 2022
Qtidade	R\$	Nº Famílias	R\$						
67	1.192.568	256	2.065.700	0,714	73,3	164.807.756	32.870	1.137	5.592
157	2.602.454	475	3.804.956	0,688	74,1	314.948.122	38.787	1.772	7.225
113	1.866.853	1.780	14.481.378	0,642	75,0	308.307.262	26.898	2.202	14.132
312	4.965.010	746	6.024.252	0,758	76,4	442.963.627	33.588	3.521	12.911
173	2.755.610	318	2.523.443	0,710	73,8	109.220.178	18.683	1.674	5.834
184	2.923.989	465	3.821.754	0,716	72,9	492.530.003	46.730	3.196	10.780
104	1.696.484	376	2.976.647	0,680	72,9	110.755.118	25.733	742	4.183
112	1.892.480	320	2.570.254	0,731	73,5	439.769.252	52.914	2.187	8.292
111	1.768.506	433	3.254.455	0,651	72,3	189.808.794	36.140	838	6.848
61	999.147	185	1.463.997	0,710	74,9	91.418.036	32.235	590	4.061
628	10.383.733	2.841	22.833.353	0,609	73,7	2.726.495.134	125.166	5.101	26.078
29	454.180	121	979.391	0,720	73,2	166.706.762	48.702	342	3.184
78	1.299.038	225	1.812.501	0,709	74,0	318.639.230	52.790	1.109	6.808
1.000	16.147.383	2.688	22.066.161	0,716	75,0	1.057.772.146	25.035	7.829	49.999
1.491	22.145.791	3.465	28.483.290	0,660	74,6	1.616.605.961	30.791	9.126	43.769
483	7.973.117	1.134	9.138.285	0,718	74,6	1.642.096.935	48.143	7.275	36.384
423	6.745.184	1.369	10.996.735	0,639	72,5	330.861.826	25.940	3.649	13.080
661	10.852.937	1.101	8.819.159	0,768	76,8	2.815.892.442	86.940	8.064	35.063
186	2.967.806	383	3.094.236	0,746	74,5	377.265.368	26.547	2.832	13.246
208	3.277.523	593	4.713.710	0,717	75,3	325.543.832	27.860	3.135	9.561
3.186	49.329.800	11.005	90.822.687	0,750	76,1	13.647.351.645	86.717	23.515	157.043
22	349.199	159	1.233.586	0,709	75,0	92.028.642	28.083	132	2.406
2.701	41.322.915	4.794	38.551.244	0,763	75,6	3.179.965.722	35.549	21.606	90.969
74	1.280.610	166	1.383.396	0,747	73,4	243.510.245	42.313	949	5.976
1.493	23.623.575	2.665	21.312.827	0,782	75,7	4.548.297.382	53.649	19.733	94.239
75	1.185.786	250	2.013.894	0,717	75,8	439.976.630	74.045	623	5.616
84	1.463.112	216	1.766.481	0,708	73,4	396.742.706	53.484	1.694	6.460
461	7.559.188	1.070	8.550.039	0,723	74,6	454.257.081	32.408	2.868	13.345
116	1.969.548	260	2.159.285	0,713	74,8	281.901.360	45.512	1.104	7.132
389	6.250.660	365	3.039.545	0,700	73,2	359.711.047	31.537	3.841	11.885
119	2.012.160	222	1.810.021	0,726	73,5	237.966.470	38.185	1.983	6.197
254	3.963.356	509	4.282.003	0,694	73,1	916.954.261	70.454	3.007	13.552
2.948	46.284.556	6.661	52.864.018	0,751	75,2	7.963.214.620	59.080	19.969	131.048
24	390.062	225	1.804.326	0,695	73,1	80.255.176	29.269	267	2.762
123	2.062.708	627	5.053.639	0,697	74,7	251.490.265	39.774	1.349	6.564
919	14.515.112	2.907	24.564.801	0,654	73,4	1.794.837.096	54.851	6.099	29.931
636	10.560.246	1.673	13.480.728	0,708	74,0	1.191.737.469	46.229	4.667	23.514
1.619	25.398.982	9.360	75.969.717	0,700	77,1	1.544.008.598	13.213	6.885	131.101
1.274	20.674.488	3.078	24.275.931	0,702	73,1	1.140.848.408	38.431	10.569	33.640

Nome	Benefícios Previdenciários emitidos em 2023 Urbanos (a)		Benefícios Previdenciários emitidos em 2023 Rurais (b)		FPM 2023 (c)	Relação BPxFPM (a) + (b) ÷ (c)	Arrecadação Previdenciária em 2023	Fundeb 2023
	Qtidade	R\$	Qtidade	R\$	R\$		R\$	R\$
Pitangueiras	131	3.270.467	164	3.204.883	13.585.380	0,4766	2.213.245	2.457.050
Planaltina do Paraná	266	6.643.450	598	11.932.299	13.585.380	1,3673	8.208.879	3.528.645
Planalto	691	16.662.196	2.589	50.631.020	22.642.299	2,9720	15.957.606	8.425.459
Ponta Grossa	52.923	1.551.827.366	3.023	58.853.529	115.137.643	13,9892	1.193.411.603	229.445.103
Pontal do Paraná	2.697	76.799.787	316	5.849.907	31.699.219	2,6073	46.523.779	23.566.262
Porecatu	3.513	101.560.381	837	15.454.846	22.642.299	5,1680	52.680.597	6.522.498
Porto Amazonas	448	11.172.764	70	1.372.658	13.585.380	0,9235	11.402.911	3.308.492
Porto Barreiro	71	1.954.221	546	10.744.908	13.585.380	0,9348	2.109.207	2.166.790
Porto Rico	55	1.221.884	128	2.646.313	13.585.380	0,2847	7.128.403	2.715.280
Porto Vitória	272	6.970.481	214	4.437.963	13.585.380	0,8398	6.963.826	2.912.935
Prado Ferreira	176	4.410.985	151	2.952.403	13.585.380	0,5420	8.714.772	3.309.548
Pranchita	450	11.258.843	799	15.940.087	13.585.380	2,0021	14.499.710	4.022.084
Presidente Castelo Branco	234	5.537.623	106	2.090.765	13.585.380	0,5615	6.786.587	3.106.522
Primeiro de Maio	1.338	34.716.566	1.455	28.205.341	18.113.839	3,4737	17.785.491	5.631.390
Prudentópolis	3.729	91.673.307	8.756	170.454.582	49.813.058	5,2622	75.594.271	31.946.752
Quarto Centenário	217	5.327.207	445	8.630.297	13.585.380	1,0274	9.081.460	3.363.495
Quatiguá	952	23.112.665	925	18.094.667	13.585.380	3,0332	16.206.152	5.420.415
Quatro Barras	2.527	76.883.612	273	5.324.183	31.699.219	2,5934	168.264.552	16.991.779
Quatro Pontes	492	14.194.346	681	13.774.917	13.585.380	2,0588	13.670.119	3.538.581
Quedas do Iguaçu	3.621	89.866.862	3.894	72.358.178	36.227.678	4,4779	52.973.091	24.163.583
Querência do Norte	545	12.958.508	1.778	32.878.732	18.113.839	2,5305	7.976.716	8.913.128
Quinta do Sol	377	9.227.754	629	12.273.708	13.585.380	1,5827	5.924.390	3.794.269
Quitandinha	1.060	26.725.494	2.313	45.103.073	27.170.759	2,6436	13.299.919	12.552.957
Ramilândia	143	3.224.002	396	7.530.847	13.585.380	0,7916	4.673.318	3.596.467
Rancho Alegre	285	6.399.664	282	5.212.617	13.585.380	0,8548	4.087.194	2.091.752
Rancho Alegre D'Oeste	94	2.224.850	308	6.005.797	13.585.380	0,6058	1.845.332	1.661.293
Realeza	3.266	79.639.387	3.164	60.394.296	27.170.759	5,1538	44.639.940	12.764.509
Rebouças	934	24.315.868	2.132	40.037.104	22.642.299	2,8422	16.975.270	10.915.918
Renascença	337	8.074.103	779	15.136.710	13.585.380	1,7085	9.723.019	4.501.221
Reserva	1.230	29.749.308	3.255	63.433.228	31.699.219	2,9396	23.638.299	18.669.460
Reserva do Iguaçu	98	2.447.870	230	3.971.147	13.585.380	0,4725	4.106.048	5.755.265
Ribeirão Claro	1.681	44.846.429	1.301	24.468.998	18.113.839	3,8267	22.966.404	7.702.020
Ribeirão do Pinhal	1.542	37.659.805	1.728	31.936.311	22.642.299	3,0737	13.994.861	10.684.023
Rio Azul	606	15.203.217	2.298	43.448.089	22.642.299	2,5903	16.740.811	9.291.460
Rio Bom	262	6.656.032	481	9.686.314	13.585.380	1,2029	4.844.231	2.001.658
Rio Bonito do Iguaçu	388	8.774.267	2.244	40.609.588	20.454.416	2,4143	6.531.616	10.387.195
Rio Branco do Ivaí	78	1.825.764	400	7.534.704	13.585.380	0,6890	2.092.544	3.145.941
Rio Branco do Sul	3.529	96.541.375	2.386	45.772.819	38.568.255	3,6899	47.167.245	26.888.730
Rio Negro	3.929	106.203.025	1.239	24.293.105	36.227.678	3,6021	74.487.315	23.003.840

Benefícios assistenciais e de legislação específica emitidos em 2023 (d)		Auxílio Brasil / Bolsa Família emitidos em 2023		IDHM 2010	Expectativa de vida 2010	PIB 2021	PIB per capita 2021	Total Benefícios (a)+(b)+(d)	População 2022
Qtidade	R\$	Nº Famílias	R\$						
23	387.636	192	1.568.554	0,710	75,5	121.854.607	36.948	318	3.016
91	1.622.538	454	3.623.703	0,705	72,7	103.927.092	24.276	955	4.063
263	4.415.938	684	5.443.342	0,706	72,2	425.349.841	31.778	3.543	14.300
6.368	98.020.504	17.271	141.477.625	0,763	75,2	19.490.852.824	54.317	62.314	391.654
783	11.957.643	2.214	17.801.605	0,738	74,9	653.406.996	22.903	3.796	32.985
391	6.063.704	993	7.808.630	0,738	75,0	554.223.624	44.031	4.741	11.596
76	1.215.650	192	1.476.851	0,700	73,9	163.144.531	33.302	594	5.543
39	648.460	306	2.468.583	0,688	74,3	170.025.016	54.269	656	3.111
22	417.933	134	1.049.284	0,735	75,8	108.627.383	42.532	205	3.194
43	727.343	318	2.581.165	0,685	72,8	98.749.676	24.341	529	3.484
48	775.202	310	2.465.387	0,710	76,1	170.940.946	44.914	375	3.663
71	1.279.294	260	2.086.748	0,752	74,3	329.462.280	65.434	1.320	5.705
34	577.684	207	1.652.836	0,713	76,4	147.412.650	27.324	374	4.334
224	3.700.681	489	3.954.205	0,701	74,6	371.288.226	33.335	3.017	10.239
918	15.021.337	3.575	28.653.323	0,676	73,4	1.571.806.299	29.783	13.403	49.395
62	1.047.556	212	1.674.672	0,710	74,1	363.019.947	82.131	724	4.213
171	2.612.729	617	4.876.154	0,714	73,2	212.133.707	28.269	2.048	8.092
403	6.208.555	1.253	10.059.415	0,742	74,9	1.941.191.355	80.039	3.203	26.452
40	692.557	51	420.290	0,791	75,3	253.583.108	62.722	1.213	4.051
975	15.139.329	3.157	25.849.390	0,681	72,6	1.466.576.912	42.256	8.490	30.785
288	4.612.656	806	6.424.830	0,688	73,5	263.173.472	21.471	2.611	10.708
78	1.334.086	274	2.131.590	0,715	75,5	257.483.496	57.940	1.084	5.009
430	7.045.118	1.000	8.123.220	0,680	73,4	509.173.397	26.262	3.803	19.240
78	1.342.351	205	1.636.261	0,630	73,1	113.786.563	25.286	617	4.848
64	973.860	238	1.872.976	0,707	73,5	185.663.532	49.379	631	3.511
36	569.166	173	1.347.476	0,704	74,9	234.820.171	90.246	438	2.615
520	8.356.918	621	4.976.122	0,722	74,8	743.115.332	43.774	6.950	18.928
284	4.472.022	1.617	12.772.404	0,672	73,8	536.464.180	35.786	3.350	14.524
76	1.244.133	118	891.960	0,733	75,3	422.538.769	62.395	1.192	6.839
755	12.838.561	2.865	23.064.815	0,618	72,2	757.419.520	28.122	5.240	26.786
49	688.223	674	5.442.307	0,648	74,2	260.048.735	31.998	377	7.009
207	2.974.423	717	5.786.147	0,716	74,9	383.724.890	36.125	3.189	12.357
368	5.987.173	1.331	10.603.413	0,701	74,4	338.067.883	26.270	3.638	13.053
210	3.370.839	698	5.556.856	0,687	74,1	729.595.120	47.275	3.114	14.032
109	1.882.950	229	1.825.527	0,729	75,9	104.373.336	33.009	852	3.755
261	4.252.412	1.691	13.826.100	0,629	72,5	441.542.914	33.349	2.893	13.955
73	1.232.578	700	5.556.155	0,640	72,0	115.566.812	28.043	551	3.866
998	16.038.781	2.700	21.447.123	0,679	75,8	1.375.682.962	42.154	6.913	32.566
329	5.160.196	852	7.035.649	0,760	76,8	1.298.416.683	37.478	5.497	31.406

Nome	Benefícios Previdenciários emitidos em 2023 Urbanos (a)		Benefícios Previdenciários emitidos em 2023 Rurais (b)		FPM 2023 (c)	Relação BPxFPM (a) + (b) ÷ (c)	Arrecadação Previdenciária em 2023	Fundeb 2023
	Qtidade	R\$	Qtidade	R\$	R\$		R\$	R\$
Rolândia	10.938	287.123.221	2.050	40.255.427	56.682.094	5,7757	142.765.717	46.908.476
Roncador	781	17.968.560	2.039	39.630.826	18.113.839	3,1799	7.628.601	7.011.694
Rondon	1.223	32.279.928	1.179	22.783.431	13.585.380	4,0531	14.814.812	6.330.366
Rosário do Ivaí	444	11.210.528	1.412	27.934.702	13.585.380	2,8814	4.743.800	4.226.015
Sabáudia	695	17.125.956	578	11.422.840	13.585.380	2,1014	28.540.856	7.280.491
Salgado Filho	299	7.557.945	1.065	20.757.663	13.585.380	2,0843	5.528.876	3.382.225
Salto do Itararé	308	8.378.919	678	13.374.944	13.585.380	1,6013	5.116.613	4.275.151
Salto do Lontra	1.242	31.713.271	2.380	46.159.557	22.642.299	3,4393	20.730.526	9.407.230
Santa Amélia	261	6.188.471	481	9.373.031	13.585.380	1,1455	4.545.983	2.841.775
Santa Cecília do Pavão	357	9.468.302	596	11.848.241	13.585.380	1,5691	4.318.539	2.608.587
Santa C. Monte Castelo	791	19.555.932	1.552	29.429.103	13.585.380	3,6057	12.026.656	7.214.114
Santa Fé	1.514	36.583.334	1.212	23.803.634	18.113.839	3,3337	12.538.680	7.579.694
Santa Helena	2.662	73.781.425	3.601	70.715.753	31.699.219	4,5584	60.926.807	22.036.442
Santa Inês	107	2.605.346	99	1.901.082	13.585.380	0,3317	1.412.866	1.241.429
Santa Isabel do Ivaí	1.000	25.333.489	1.351	26.321.576	13.585.380	3,8023	14.788.028	6.162.085
Santa Izabel do Oeste	780	19.876.022	1.727	34.164.900	22.642.299	2,3867	22.588.485	8.795.755
Santa Lúcia	218	4.976.399	348	6.556.181	13.585.380	0,8489	6.059.199	2.416.288
Santa Maria do Oeste	298	7.067.522	1.287	24.382.310	18.113.839	1,7362	11.038.141	6.693.554
Santa Mariana	1.771	45.408.955	1.234	23.998.218	18.113.839	3,8317	12.277.383	6.104.620
Santa Mônica	177	3.857.962	553	10.550.841	13.585.380	1,0606	4.423.816	3.172.487
Santa Tereza do Oeste	805	19.526.817	696	13.481.430	18.113.839	1,8223	34.438.168	10.884.295
Santa Terezinha de Itaipu	2.484	68.324.969	726	14.807.617	31.699.219	2,6225	40.834.141	15.654.094
Santana do Itararé	309	7.158.286	669	12.828.583	13.585.380	1,4712	3.194.796	5.087.512
Santo Antônio da Platina	6.708	176.370.153	3.269	61.949.854	45.284.598	5,2627	97.407.859	27.728.142
Santo Antônio do Caiuá	130	3.208.997	160	3.010.020	13.585.380	0,4578	3.597.750	2.171.601
Santo Antônio do Paraíso	159	3.713.972	174	3.154.164	13.585.380	0,5056	4.649.430	1.571.971
Santo Ant. do Sudoeste	2.251	53.363.798	3.124	59.191.887	27.170.759	4,1425	33.310.024	15.518.801
Santo Inácio	509	13.201.181	463	8.989.341	13.585.380	1,6334	10.233.683	5.492.113
São Carlos do Ivaí	563	14.689.942	513	9.822.519	13.585.380	1,8043	9.934.997	5.322.506
São Jerônimo da Serra	605	15.424.349	1.961	36.520.355	18.113.839	2,8677	9.210.241	5.483.829
São João	1.215	31.714.116	2.180	42.635.578	18.113.839	4,1046	93.735.037	8.502.508
São João do Caiuá	872	20.243.395	1.086	21.272.079	13.585.380	3,0559	6.569.356	5.225.278
São João do Ivaí	1.503	36.636.172	2.524	49.914.258	18.113.839	4,7781	12.892.917	7.463.859
São João do Triunfo	529	13.870.310	1.716	33.338.536	22.642.299	2,0850	16.033.490	8.378.133
São Jorge do Ivaí	671	17.813.989	585	12.287.507	13.585.380	2,2157	11.027.628	3.609.616
São Jorge do Patrocínio	192	4.935.243	560	11.415.303	13.585.380	1,2035	6.285.921	4.902.917
São Jorge d'Oeste	741	19.433.295	1.177	23.395.653	13.585.380	3,1526	19.716.833	6.768.535
São José da Boa Vista	103	2.309.372	213	3.933.437	13.585.380	0,4595	7.179.170	4.027.847
São José das Palmeiras	316	7.134.100	606	11.918.180	13.585.380	1,4024	5.357.521	2.922.148

Benefícios assistenciais e de legislação específica emitidos em 2023 (d)		Auxílio Brasil / Bolsa Família emitidos em 2023		IDHM 2010	Expectativa de vida 2010	PIB 2021	PIB per capita 2021	Total Benefícios (a)+(b)+(d)	População 2022
Qtidade	R\$	Nº Famílias	R\$						
1.554	24.823.879	2.679	21.545.304	0,739	74,3	3.575.090.068	52.448	14.542	71.344
479	7.943.622	670	5.313.283	0,681	72,8	598.117.114	63.313	3.299	11.253
159	2.414.522	443	3.548.996	0,713	74,2	350.084.062	36.226	2.561	9.093
174	3.069.552	606	4.833.565	0,662	72,3	129.882.330	28.266	2.030	5.697
107	1.713.430	380	3.095.100	0,740	75,6	705.339.832	101.429	1.380	8.819
90	1.534.078	156	1.204.247	0,700	74,9	124.352.195	36.693	1.454	4.144
108	1.686.529	426	3.455.770	0,704	75,2	103.668.016	21.322	1.094	5.195
238	3.830.114	767	6.196.857	0,718	75,3	529.917.984	35.429	3.860	14.006
66	1.097.513	247	1.970.544	0,653	73,5	100.866.520	31.442	808	3.396
110	1.813.633	243	1.961.214	0,723	75,3	153.522.060	47.194	1.063	3.361
226	3.709.495	597	4.691.098	0,710	74,9	375.114.510	48.685	2.569	8.630
222	3.481.122	298	2.316.712	0,705	73,5	319.694.397	25.928	2.948	11.397
788	12.862.070	983	7.920.703	0,744	74,4	1.465.283.286	54.197	7.051	24.917
26	417.431	147	1.170.330	0,717	74,6	51.495.360	32.841	232	1.744
167	2.665.896	389	3.107.916	0,720	74,0	253.141.420	29.838	2.518	8.897
201	3.532.736	388	3.088.629	0,696	74,6	467.017.593	31.293	2.708	12.444
65	1.001.305	223	1.786.050	0,687	72,7	140.120.208	36.922	631	3.668
182	2.958.782	1.218	9.759.745	0,609	72,4	267.330.993	29.026	1.767	9.811
369	6.022.186	999	7.795.820	0,700	73,2	493.091.745	42.792	3.374	11.111
75	1.172.637	333	2.697.668	0,704	72,5	91.021.675	22.463	805	3.357
273	4.383.380	846	7.097.560	0,705	73,5	582.124.324	57.894	1.774	12.928
1.051	17.905.492	881	7.361.772	0,738	73,8	687.387.251	28.729	4.261	23.236
113	1.733.274	371	2.945.062	0,687	75,9	171.615.757	34.910	1.091	5.514
1.131	17.739.336	2.707	22.305.983	0,718	74,0	1.505.670.645	32.378	11.108	45.261
19	298.465	168	1.326.405	0,696	74,2	54.066.617	20.707	309	2.499
29	457.004	139	1.128.955	0,716	73,8	105.830.507	52.082	362	2.122
783	12.307.069	1.137	9.271.162	0,671	73,4	648.326.516	31.853	6.158	19.677
73	1.121.708	102	778.188	0,739	75,6	532.129.734	98.143	1.045	6.184
98	1.530.590	538	4.334.436	0,682	74,5	396.044.259	56.895	1.174	6.588
265	4.331.294	854	6.927.837	0,637	74,3	322.913.377	29.123	2.831	10.742
180	2.830.001	490	3.934.160	0,727	75,3	890.646.082	87.991	3.575	11.683
209	3.181.460	664	5.216.359	0,664	72,1	154.606.038	26.569	2.167	5.585
445	7.330.835	746	5.820.882	0,693	73,2	361.219.778	36.498	4.472	10.665
189	3.191.169	705	5.480.631	0,629	73,1	579.584.592	37.736	2.434	13.725
127	2.120.766	210	1.637.151	0,743	73,6	401.331.316	72.508	1.383	5.159
59	1.107.242	159	1.249.660	0,676	73,6	145.386.960	26.281	811	6.520
99	1.639.480	285	2.241.800	0,722	73,8	473.363.777	52.567	2.017	9.308
70	1.036.353	391	3.101.475	0,671	71,9	229.800.501	37.580	386	5.968
96	1.602.543	250	2.038.865	0,713	75,6	99.036.431	27.502	1.018	4.063

Nome	Benefícios Previdenciários emitidos em 2023 Urbanos (a)		Benefícios Previdenciários emitidos em 2023 Rurais (b)		FPM 2023 (c)	Relação BPxFPM (a) + (b) ÷ (c)	Arrecadação Previdenciária em 2023	Fundeb 2023
	Qtidade	R\$	Qtidade	R\$	R\$		R\$	R\$
São José dos Pinhais	36.838	1.255.500.982	3.297	65.556.641	115.137.643	11,4737	1.541.253.302	195.756.835
São Manoel do Paraná	71	1.710.650	117	2.287.491	13.585.380	0,2943	4.217.365	1.590.736
São Mateus do Sul	4.063	115.384.113	5.266	102.500.422	45.284.598	4,8114	76.839.924	29.418.295
São Miguel do Iguaçu	2.992	80.925.635	2.387	47.743.856	31.699.219	4,0591	87.229.259	21.245.648
São Pedro do Iguaçu	368	9.080.185	787	15.621.880	13.585.380	1,8183	7.284.742	5.106.021
São Pedro do Ivaí	1.477	38.190.475	971	19.148.446	18.113.839	3,1655	19.396.511	6.094.722
São Pedro do Paraná	124	3.380.890	239	4.985.890	13.585.380	0,6159	4.554.764	2.071.030
São Seb. da Amoreira	843	19.609.756	905	16.533.420	13.585.380	2,6604	9.051.714	5.002.153
São Tomé	218	5.122.587	170	3.286.027	13.585.380	0,6189	5.901.293	4.239.405
Sapopema	271	6.168.945	626	12.253.866	13.585.380	1,3561	10.980.609	5.462.609
Sarandi	10.544	245.238.294	1.487	29.081.159	72.608.051	3,7781	119.666.366	89.935.535
Saudade do Iguaçu	275	7.782.560	541	10.332.973	13.585.380	1,3335	11.526.541	5.773.356
Sengés	2.236	59.057.334	1.178	22.718.710	27.170.759	3,0097	29.910.972	14.126.050
Serranópolis do Iguaçu	310	7.783.960	888	17.867.975	13.585.380	1,8882	8.698.822	3.291.524
Sertaneja	803	24.007.507	559	12.501.020	13.585.380	2,6873	11.491.601	4.241.873
Sertanópolis	2.541	69.455.249	1.554	30.550.930	22.642.299	4,4168	41.949.293	9.922.025
Siqueira Campos	2.905	73.099.418	3.116	60.628.312	27.170.759	4,9218	26.591.185	18.772.315
Sulina	190	5.218.461	744	14.844.890	13.585.380	1,4768	4.541.370	1.940.841
Tamarana	619	14.767.819	1.368	26.238.733	22.642.302	1,8111	17.546.242	6.999.186
Tamboara	412	10.047.928	665	13.158.997	13.585.380	1,7082	11.323.006	2.971.115
Tapejara	2.026	49.721.369	1.547	30.409.360	22.642.299	3,5390	16.718.993	11.133.324
Tapira	390	8.859.302	893	17.259.570	13.585.380	1,9226	5.604.471	3.759.122
Teixeira Soares	590	14.291.369	1.027	19.534.305	18.113.839	1,8674	9.184.514	6.668.196
Telêmaco Borba	11.339	369.585.677	1.310	25.036.581	58.869.977	6,7033	105.244.680	50.982.056
Terra Boa	1.900	45.394.416	1.843	36.908.674	27.170.759	3,0291	17.065.649	13.299.010
Terra Rica	1.303	34.676.608	1.832	36.059.651	27.170.759	2,6034	12.414.720	11.514.670
Terra Roxa	1.494	36.647.989	1.941	38.296.760	27.170.759	2,7583	24.432.446	13.538.597
Tibagi	1.297	36.002.397	791	15.459.330	27.170.759	1,8940	21.285.781	14.314.909
Tijucas do Sul	1.125	28.605.684	1.283	24.558.070	27.170.759	1,9567	15.966.432	13.875.073
Toledo	21.973	580.456.582	7.354	146.966.854	110.609.184	6,5765	531.235.446	95.294.306
Tomazina	689	17.600.348	1.124	21.809.586	13.585.380	2,9009	10.988.391	5.160.071
Três Barras do Paraná	804	19.515.111	1.932	37.735.402	18.113.839	3,1606	22.594.945	8.428.944
Tunas do Paraná	83	1.730.504	59	1.062.178	13.585.380	0,2056	6.915.920	7.035.687
Tuneiras do Oeste	530	12.514.516	1.114	22.200.468	13.585.380	2,5553	7.783.636	6.482.404
Tupãssi	763	19.883.472	1.388	27.995.958	13.585.380	3,5243	13.500.321	5.449.562
Turvo	903	21.745.185	2.051	38.008.782	22.642.299	2,6390	12.447.475	11.763.967
Ubiratã	2.786	73.500.709	2.834	56.309.968	29.511.336	4,3987	60.880.954	17.962.812
Umuarama	19.001	486.824.669	5.797	113.881.178	74.795.934	8,0313	300.235.562	63.186.218
União da Vitória	9.651	255.166.653	2.088	40.687.145	49.813.058	5,9393	129.919.930	34.594.744

Benefícios assistenciais e de legislação específica emitidos em 2023 (d)		Auxílio Brasil / Bolsa Família emitidos em 2023		IDHM 2010	Expectativa de vida 2010	PIB 2021	PIB per capita 2021	Total Benefícios (a)+(b)+(d)	População 2022
Qtidade	R\$	Nº Famílias	R\$						
5.010	80.143.367	16.005	128.292.838	0,758	76,5	27.009.657.534	80.717	45.145	327.746
17	287.744	83	635.988	0,725	74,5	62.351.183	28.800	205	2.132
786	12.797.565	2.282	18.013.486	0,719	75,3	1.516.927.024	32.181	10.115	44.313
970	15.922.931	1.309	10.781.540	0,704	74,1	1.470.177.720	53.083	6.349	29.285
105	1.733.450	584	4.784.987	0,683	72,9	247.169.668	43.023	1.260	6.854
191	3.215.970	709	5.601.591	0,717	75,2	370.139.672	33.319	2.639	8.691
31	540.317	84	618.016	0,704	75,2	90.334.463	39.883	394	2.654
254	3.936.496	995	7.888.400	0,715	73,8	300.170.138	33.860	2.002	8.070
57	894.159	293	2.345.096	0,725	74,0	163.479.764	28.293	445	5.385
132	2.259.172	676	5.484.579	0,655	72,7	153.897.015	22.942	1.029	6.444
2.576	40.530.026	2.636	22.301.704	0,695	76,0	2.072.896.508	20.962	14.607	126.057
69	1.148.372	395	3.211.795	0,699	73,2	786.347.688	140.973	885	6.137
417	6.781.611	938	7.489.788	0,663	73,7	664.822.477	34.197	3.831	17.112
90	1.487.392	146	1.163.651	0,762	76,5	291.348.774	65.325	1.288	5.034
113	2.044.445	236	1.771.275	0,725	73,5	416.472.911	80.884	1.475	5.761
355	5.587.723	743	5.998.522	0,723	73,2	690.824.418	41.980	4.450	16.694
635	10.620.640	1.157	9.296.042	0,704	75,3	706.594.773	32.902	6.656	24.083
44	716.452	190	1.475.531	0,693	76,2	158.532.766	55.046	978	3.440
286	4.698.108	770	6.191.977	0,621	74,7	391.609.541	25.634	2.273	12.115
93	1.502.626	354	2.825.828	0,731	76,1	126.327.728	24.313	1.170	4.879
372	6.107.878	682	5.461.556	0,703	74,1	496.687.396	30.139	3.945	15.659
151	2.397.204	412	3.219.200	0,697	72,6	153.437.200	28.143	1.434	5.743
205	3.388.566	967	7.829.791	0,671	74,3	616.426.637	48.306	1.822	9.565
1.561	25.130.425	1.899	15.510.896	0,734	74,7	4.913.582.582	60.972	14.210	73.331
288	4.561.445	567	4.488.427	0,728	73,2	569.456.876	32.909	4.031	18.654
194	3.316.186	1.169	9.385.413	0,710	75,2	376.188.978	22.059	3.329	14.862
459	7.556.073	529	4.485.600	0,714	74,1	893.579.211	50.881	3.894	18.448
438	7.449.854	2.298	18.512.961	0,664	74,9	1.440.118.790	69.611	2.526	18.612
433	6.948.683	1.855	15.050.231	0,636	72,5	576.416.793	33.329	2.841	17.717
2.494	40.196.821	3.052	24.676.826	0,768	76,3	7.482.485.007	51.746	31.821	156.123
152	2.589.181	581	4.544.626	0,699	74,7	324.173.690	42.106	1.965	9.659
345	5.796.987	1.189	9.516.025	0,681	74,9	435.986.685	36.224	3.081	11.142
59	1.001.325	771	6.373.671	0,611	73,1	144.145.299	15.551	201	8.617
143	2.448.133	510	4.080.820	0,695	73,3	233.741.206	27.493	1.787	10.332
167	2.750.648	271	2.198.845	0,730	74,8	431.452.275	53.233	2.318	8.088
326	5.387.018	1.033	8.132.609	0,672	74,7	601.652.455	46.363	3.280	16.147
807	13.492.291	2.009	15.708.088	0,739	76,2	1.713.999.651	82.368	6.427	24.733
3.632	57.289.995	5.137	41.563.298	0,761	75,2	4.103.803.770	36.184	28.430	117.148
1.235	19.238.297	2.424	19.940.262	0,740	75,2	1.959.262.135	33.608	12.974	55.238

Nome	Benefícios Previdenciários emitidos em 2023 Urbanos (a)		Benefícios Previdenciários emitidos em 2023 Rurais (b)		FPM 2023 (c)	Relação BPxFPM (a) + (b) ÷ (c)	Arrecadação Previdenciária em 2023	Fundeb 2023
	Qtidade	R\$	Qtidade	R\$	R\$		R\$	R\$
Uniflor	72	1.683.664	145	2.893.095	13.585.380	0,3369	2.201.512	1.491.421
Uraí	1.498	40.038.388	1.240	24.907.101	18.113.839	3,5854	15.686.185	5.400.431
Ventania	665	16.242.289	577	11.665.427	18.113.839	1,5407	11.553.515	7.034.687
Vera Cruz do Oeste	768	18.945.943	978	19.546.140	13.585.380	2,8333	10.929.984	5.237.239
Verê	534	14.199.341	1.325	25.757.385	13.585.380	2,9412	18.232.088	5.320.736
Virmond	131	2.833.810	470	9.341.799	13.585.380	0,8962	5.514.746	2.777.531
Vitorino	465	11.276.270	489	9.766.079	13.585.380	1,5489	20.911.037	5.741.721
Wenceslau Braz	2.243	59.211.208	2.374	46.510.932	27.170.759	3,8910	22.112.690	12.559.368
Xambê	248	5.714.783	388	7.291.964	13.585.380	0,9574	3.467.965	4.126.369
Paraná - Total	1.468.703	42.614.084.902	578.916	11.237.459.426	10.302.429.163	-	35.014.583.436	7.321.263.363

Benefícios assistenciais e de legislação específica emitidos em 2023 (d)		Auxílio Brasil / Bolsa Família emitidos em 2023		IDHM 2010	Expectativa de vida 2010	PIB 2021	PIB per capita 2021	Total Benefícios (a)+(b)+(d)	População 2022
Qtidade	R\$	Nº Famílias	R\$		Anos	R\$	R\$	Qtidade	Habitantes
18	307.564	118	940.513	0,720	74,6	99.889.029	38.082	235	2.136
280	4.728.069	1.048	8.158.656	0,721	74,3	367.868.336	32.749	3.018	10.378
190	3.232.218	964	7.574.333	0,650	72,9	347.628.280	28.338	1.432	9.682
236	3.941.386	323	2.510.966	0,699	73,7	341.127.307	40.664	1.982	9.326
107	1.669.480	320	2.558.101	0,720	75,4	499.747.382	70.446	1.966	7.929
42	764.961	222	1.808.764	0,722	75,9	189.740.610	46.838	643	3.813
140	2.126.219	431	3.617.768	0,702	74,1	498.350.018	72.445	1.094	9.942
627	10.363.272	1.454	12.068.157	0,687	72,4	711.253.788	36.742	5.244	18.894
106	1.662.222	398	3.266.604	0,706	74,5	119.645.665	21.427	742	5.769
257.108	4.114.526.503	607.314	4.888.919.311	-	-	549.973.061.873	-	2.304.727	11.835.379



PERNAMBUCO

“
*Salve, ó terra dos altos coqueiros!
De belezas, soberbo estendal
Nova Roma de bravos guerreiros
Pernambuco imortal, imortal!*”

PE

Total de Municípios	185
----------------------------	------------

Total de municípios em que o valor dos benefícios previdenciários é superior ao FPM	159
-------------------------------------------------------------------------------------	-----

Em 85,9% dos municípios o valor dos benefícios previdenciários supera o valor do FPM

Nome	Benefícios Previdenciários emitidos em 2023 Urbanos (a)		Benefícios Previdenciários emitidos em 2023 Rurais (b)		FPM 2023 (c)	Relação BPxFPM (a) + (b) ÷ (c)	Arrecadação Previdenciária em 2023	Fundeb 2023
	Otidade	R\$	Otidade	R\$	R\$		R\$	R\$
Abreu e Lima	8.607	201.626.045	1.286	23.214.189	67.703.184	3,3210	83.167.063	36.569.155
Afogados da Ingazeira	3.072	77.618.092	9.280	166.964.815	40.621.911	6,0210	26.962.232	43.213.398
Afrânio	361	8.772.662	3.535	67.535.203	27.081.274	2,8177	10.075.095	17.420.048
Agrestina	771	17.803.410	3.342	62.822.103	31.594.819	2,5519	13.966.282	25.221.305
Água Preta	961	21.980.117	1.444	26.915.310	40.621.911	1,2037	6.565.762	25.728.298
Águas Belas	672	15.953.198	7.463	130.130.146	40.621.911	3,5962	13.089.686	43.565.381
Alagoinha	422	9.629.426	2.866	52.864.252	22.567.728	2,7692	5.917.025	17.303.161
Aliança	1.644	39.632.764	2.056	38.736.495	40.621.911	1,9292	16.275.160	35.711.925
Altinho	533	13.655.139	3.240	61.803.498	27.081.274	2,7864	3.775.245	14.117.383
Amaraji	494	12.332.520	1.726	32.332.284	27.081.274	1,6493	7.988.661	17.247.745
Angelim	104	2.568.174	742	13.824.295	18.054.183	0,9080	5.385.999	11.380.138
Araçoiaba	231	5.301.717	237	4.516.078	27.081.274	0,3625	6.449.554	26.481.649
Araripina	2.762	65.303.943	13.141	233.162.799	63.189.639	4,7233	54.675.539	82.918.832
Arcoverde	6.247	159.133.638	6.042	106.548.988	58.676.093	4,5280	63.495.831	42.509.227
Barra de Guabiraba	100	2.068.355	711	13.056.288	22.567.728	0,6702	5.450.479	13.225.548
Barreiros	4.791	113.232.923	3.386	60.079.777	45.135.456	3,8398	28.462.854	44.386.444
Belém de Maria	309	7.730.603	882	16.531.631	18.054.183	1,3439	1.005.909	14.207.894
Belém do São Francisco	372	10.040.485	2.623	45.698.403	27.081.274	2,0582	12.257.237	18.615.115
Belo Jardim	5.053	121.787.394	7.035	129.736.767	58.676.093	4,2867	113.763.053	64.222.295
Betânia	112	3.074.288	700	15.579.877	18.054.183	1,0332	3.688.148	15.604.724
Bezerros	3.459	85.591.623	9.281	169.228.236	51.992.218	4,9011	46.126.522	38.210.373
Bodocó	599	13.731.933	6.650	120.652.887	40.621.911	3,3082	6.711.030	38.588.797
Bom Conselho	1.230	30.247.870	9.449	164.870.751	45.135.456	4,3230	9.888.853	43.969.995
Bom Jardim	1.015	23.791.945	5.294	101.410.743	40.621.911	3,0821	14.123.998	36.397.676
Bonito	1.276	31.700.880	5.824	103.930.171	40.621.911	3,3389	17.371.571	41.254.383
Brejão	89	2.142.674	1.291	24.351.435	13.540.637	1,9566	4.793.952	15.519.479
Brejinho	110	2.803.312	679	12.160.989	13.540.637	1,1051	3.732.738	8.968.666
Brejo da Madre de Deus	802	20.332.396	5.365	101.366.876	49.649.002	2,4512	13.463.237	53.807.117
Buenos Aires	233	5.195.126	948	17.946.221	18.054.183	1,2818	4.152.508	14.385.754
Buíque	866	19.417.007	8.061	139.755.851	49.649.002	3,2060	17.440.604	55.834.623
Cabo de Santo Agostinho	18.221	479.707.005	4.874	89.904.243	136.728.836	4,1660	289.691.663	182.088.288
Cabrobó	938	21.457.793	6.113	103.469.735	36.108.365	3,4598	15.175.987	26.022.873
Cachoeirinha	547	13.227.564	4.083	76.079.481	27.081.274	3,2977	6.703.413	14.386.498
Caetés	297	7.196.759	3.625	66.583.394	31.594.819	2,3352	12.177.294	32.038.533
Caçado	27	585.681	545	9.966.465	18.054.183	0,5845	1.494.013	10.858.202
Calumbi	127	3.202.397	728	13.516.260	13.540.637	1,2347	2.073.674	8.857.956
Camaragibe	14.534	339.036.271	1.041	18.973.674	136.728.836	2,6184	85.369.106	58.812.957
Camocim de São Félix	454	10.985.743	2.316	43.650.311	27.081.274	2,0175	10.752.554	14.995.324
Camutanga	278	6.810.843	488	9.034.658	13.540.637	1,1702	24.968.177	7.584.348

Benefícios assistenciais e de legislação específica emitidos em 2023 (d)		Auxílio Brasil / Bolsa Família emitidos em 2023		IDHM 2010	Expectativa de vida 2010	PIB 2021	PIB per capita 2021	Total Benefícios (a)+(b)+(d)	População 2022
Qtidade	R\$	Nº Famílias	R\$						
4.353	65.521.331	21.594	168.632.675	0,679	72,5	1.724.257.659	17.123	14.246	99.331
2.108	31.973.182	6.614	52.583.534	0,657	73,4	541.816.470	14.431	14.460	40.120
487	7.886.692	5.078	39.829.016	0,588	70,7	209.814.557	10.501	4.383	16.486
747	12.101.132	6.580	51.745.848	0,592	70,6	352.858.433	13.980	4.860	23.739
842	13.492.640	5.355	42.689.404	0,553	70,7	259.866.491	6.951	3.247	26.473
1.267	20.007.706	12.393	101.323.539	0,526	66,5	401.110.734	9.132	9.402	41.549
408	6.541.613	3.118	24.843.088	0,599	73,1	144.944.925	9.795	3.696	13.256
1.463	23.918.906	9.406	74.294.579	0,604	72,9	413.314.494	10.761	5.163	35.245
858	14.240.694	5.678	44.127.604	0,598	72,5	222.588.795	9.679	4.631	20.657
525	8.587.133	4.412	34.997.003	0,580	69,9	294.407.127	12.851	2.745	18.236
251	4.011.135	2.637	21.056.007	0,572	70,1	142.259.856	12.588	1.097	9.965
318	4.937.319	4.265	34.522.394	0,592	70,9	161.884.451	7.732	786	19.314
3.447	54.063.655	17.833	145.356.324	0,602	72,1	1.272.091.772	14.913	19.350	85.135
3.161	50.167.709	11.810	95.175.558	0,667	72,9	1.215.382.889	16.142	15.450	77.660
264	3.799.624	2.635	20.731.767	0,577	68,6	146.942.971	10.043	1.075	12.299
2.555	39.912.298	10.691	84.502.908	0,586	68,8	503.988.293	11.757	10.732	39.993
230	3.720.133	3.261	25.624.848	0,578	69,9	99.499.448	8.176	1.421	10.339
417	6.366.798	6.343	49.906.080	0,642	72,0	366.293.143	17.670	3.412	18.321
3.946	63.192.325	16.682	131.366.385	0,629	72,0	2.765.036.424	35.942	16.034	79.143
176	2.807.133	2.930	23.419.630	0,559	69,5	105.307.489	8.220	988	11.320
3.018	47.225.696	17.811	136.715.888	0,606	70,1	962.826.016	15.794	15.758	61.398
1.152	18.112.475	9.061	72.726.872	0,565	69,7	317.010.407	8.212	8.401	34.469
1.523	24.063.256	8.768	71.133.288	0,563	67,2	643.150.606	13.132	12.202	43.577
714	11.857.331	11.007	85.442.934	0,602	71,0	366.987.870	9.166	7.023	37.190
1.536	23.993.951	10.649	84.278.961	0,561	70,2	539.340.172	14.156	8.636	37.953
229	3.761.161	2.219	18.170.690	0,547	68,5	183.678.548	20.452	1.609	9.084
116	1.859.421	1.859	14.558.208	0,574	65,9	83.878.511	11.200	905	7.706
1.301	21.427.518	11.299	90.400.053	0,562	69,0	461.357.176	8.924	7.468	48.313
278	4.503.817	4.188	33.068.050	0,593	71,7	133.151.668	10.069	1.459	12.818
1.304	20.169.811	11.697	95.919.159	0,527	69,8	549.014.687	9.235	10.231	49.786
8.255	130.416.898	31.231	246.718.409	0,686	73,7	13.706.388.877	65.022	31.350	203.084
1.183	17.780.235	9.049	71.668.772	0,623	71,4	440.863.485	12.677	8.234	30.695
627	10.333.848	5.378	42.356.102	0,579	70,2	254.368.817	12.337	5.257	19.789
887	14.817.183	5.797	47.911.466	0,522	68,9	423.726.620	14.579	4.809	28.848
112	1.592.655	1.910	15.351.103	0,566	68,9	115.298.866	10.498	684	11.113
105	1.639.735	1.827	14.526.084	0,571	67,9	50.299.999	8.757	960	5.241
6.904	109.747.669	21.159	166.509.718	0,692	73,3	2.229.679.550	13.940	22.479	146.912
560	9.139.735	5.511	43.034.927	0,588	69,3	181.160.709	9.519	3.330	17.362
283	4.334.097	1.708	13.742.733	0,606	70,6	285.368.854	33.213	1.049	7.764

Nome	Benefícios Previdenciários emitidos em 2023 Urbanos (a)		Benefícios Previdenciários emitidos em 2023 Rurais (b)		FPM 2023 (c)	Relação BPxFPM (a) + (b) ÷ (c)	Arrecadação Previdenciária em 2023	Fundeb 2023
	Qtidade	R\$	Qtidade	R\$	R\$		R\$	R\$
Canhotinho	570	13.866.876	3.069	57.025.468	31.594.819	2,2438	9.599.462	29.009.790
Capoeiras	222	5.891.735	3.030	55.374.076	27.081.274	2,2623	5.726.118	21.928.417
Carnaíba	512	12.784.953	3.337	64.077.638	27.081.274	2,8382	14.332.560	27.708.330
Carnaubeira da Penha	51	942.868	830	14.273.266	18.054.183	0,8428	1.060.938	9.483.218
Carpina	8.401	204.305.080	5.256	94.017.614	63.189.639	4,7211	64.766.893	51.092.892
Caruaru	26.671	676.936.579	12.339	225.081.400	136.728.836	6,5971	532.404.218	327.898.947
Casinhas	169	4.089.261	1.431	25.981.901	22.567.728	1,3325	3.841.294	17.318.608
Catende	3.426	84.192.027	2.649	48.255.139	40.621.911	3,2605	12.756.237	26.382.716
Cedro	135	2.999.676	1.742	31.477.728	18.054.183	1,9097	3.352.240	10.359.390
Chã de Alegria	242	5.274.010	575	11.199.552	22.567.728	0,7300	8.093.722	12.890.214
Chã Grande	331	8.163.878	2.795	52.177.177	27.081.274	2,2281	8.266.549	34.172.384
Condado	966	22.466.651	1.153	21.478.023	31.594.819	1,3909	10.410.560	25.369.956
Correntes	263	6.923.597	2.063	37.793.941	27.081.274	1,6512	2.812.742	18.442.172
Cortês	275	6.274.735	355	6.483.142	18.054.183	0,7066	16.070.400	14.153.134
Cumaru	293	7.233.624	2.996	56.051.467	20.397.398	3,1026	5.544.072	25.770.544
Cupira	1.178	29.312.410	3.963	74.556.249	31.594.819	3,2875	24.449.093	38.866.099
Custódia	1.564	39.360.458	6.946	125.270.841	40.621.911	4,0528	27.429.072	76.090.525
Dormentes	166	3.600.019	2.690	51.125.516	27.081.274	2,0208	15.635.103	18.445.601
Escada	6.251	146.981.773	3.922	71.337.697	54.162.547	4,0308	46.516.015	46.784.721
Exu	470	10.887.253	6.277	112.447.492	36.108.365	3,4157	10.082.265	33.142.732
Feira Nova	593	14.023.030	3.279	61.446.414	27.081.274	2,7868	8.364.401	19.473.916
Fernando de Noronha	108	2.719.878	3	57.835	0	-	31.638.280	0
Ferreiros	330	7.570.649	918	17.181.350	22.567.728	1,0968	5.408.943	8.771.575
Flores	594	14.829.303	4.109	77.098.776	27.081.274	3,3945	8.399.531	17.142.830
Floresta	903	23.074.643	5.055	90.508.425	36.108.365	3,1456	24.119.050	36.095.162
Frei Miguelinho	455	9.314.281	2.732	51.081.915	22.567.728	2,6762	6.810.057	12.148.896
Gameleira	1.178	27.941.514	1.052	19.788.302	36.108.365	1,3218	15.152.782	23.675.510
Garanhuns	11.302	294.829.105	16.112	284.770.729	81.243.821	7,1341	198.934.494	116.054.663
Glória do Goitá	776	18.315.500	3.010	57.902.537	36.108.365	2,1108	19.004.257	27.243.620
Goiana	7.574	197.958.862	3.588	63.301.463	58.676.093	4,4526	158.837.718	70.467.569
Granito	41	811.881	607	10.630.578	13.540.637	0,8450	2.294.827	10.190.714
Gravatá	5.030	125.613.234	9.238	167.864.794	63.189.639	4,6444	75.899.946	50.410.858
Iati	191	4.226.275	2.726	47.185.516	27.081.274	1,8984	3.452.851	21.082.665
Ibimirim	599	14.500.885	4.087	71.814.912	31.594.819	2,7320	12.347.327	22.306.116
Ibirajuba	57	1.323.977	915	16.872.422	13.540.637	1,3438	2.855.983	9.694.827
Igarassu	7.710	194.620.338	3.197	58.139.153	76.730.275	3,2941	122.595.988	96.574.369
Iguaraci	111	2.580.268	965	18.123.856	18.054.183	1,1468	1.874.314	12.398.755
Ilha de Itamaracá	1.025	25.394.738	366	6.375.892	31.594.819	1,0056	6.626.503	11.476.284
Inajá	270	6.424.445	2.495	44.846.015	31.594.819	1,6227	5.246.145	26.727.494

Benefícios assistenciais e de legislação específica emitidos em 2023 (d)		Auxílio Brasil / Bolsa Família emitidos em 2023		IDHM 2010	Expectativa de vida 2010	PIB 2021	PIB per capita 2021	Total Benefícios (a)+(b)+(d)	População 2022
Qtidade	R\$	Nº Famílias	R\$						
801	13.077.657	4.575	36.922.765	0,541	68,5	253.171.467	10.232	4.440	24.340
605	9.908.389	3.795	30.840.164	0,549	69,8	244.053.554	12.173	3.857	18.445
335	5.488.062	3.020	24.057.305	0,583	68,6	193.545.510	9.842	4.184	18.437
139	2.152.504	3.892	32.339.230	0,573	70,3	83.422.735	6.360	1.020	12.226
5.273	81.279.936	17.712	136.538.690	0,680	73,4	1.744.915.053	20.497	18.930	78.865
17.966	287.397.020	49.358	395.227.369	0,677	72,9	8.663.524.843	23.457	56.976	378.180
192	3.010.901	3.929	31.088.618	0,567	68,3	101.521.112	7.053	1.792	12.629
2.019	32.225.512	11.044	86.906.746	0,609	70,6	360.566.492	8.236	8.094	31.975
203	3.300.855	1.933	15.719.916	0,615	68,0	125.401.266	10.475	2.080	10.512
232	3.848.391	3.586	28.363.890	0,604	70,7	168.757.841	12.371	1.049	12.387
536	8.193.231	4.857	38.553.670	0,599	73,2	251.192.832	11.455	3.662	20.494
1.002	15.777.765	4.083	32.848.510	0,602	67,8	250.915.369	9.378	3.121	24.586
372	5.905.891	4.213	34.014.480	0,536	68,6	192.015.502	10.477	2.698	17.153
301	4.630.643	2.724	21.668.699	0,568	67,4	121.502.409	9.687	931	10.361
277	4.566.109	5.009	38.575.970	0,572	68,2	109.260.119	11.508	3.566	15.824
1.324	21.733.016	4.591	36.570.416	0,592	70,8	283.576.106	11.700	6.465	23.474
974	15.190.664	9.599	75.572.597	0,594	67,4	593.879.930	15.781	9.484	35.915
300	4.760.505	3.178	24.829.271	0,589	69,5	246.022.559	12.783	3.156	16.159
3.590	57.788.495	12.224	95.475.308	0,632	71,9	1.306.431.048	18.743	13.763	59.526
1.013	15.941.964	8.693	70.101.582	0,576	71,5	325.117.198	10.253	7.760	31.803
628	10.208.576	7.335	56.916.233	0,600	73,4	247.549.736	11.071	4.500	21.362
52	662.789	45	358.315	0,788	75,3	229.561.568	73.109	163	2.947
417	6.454.757	2.050	16.224.800	0,622	72,2	132.502.788	10.847	1.665	15.040
563	9.063.135	4.503	35.690.639	0,556	69,7	192.901.673	8.531	5.266	20.213
1.176	18.133.890	7.992	62.975.431	0,626	71,5	445.213.144	13.295	7.134	30.110
432	6.215.241	4.745	36.585.595	0,576	70,5	131.441.259	8.408	3.619	13.666
691	11.035.164	6.370	50.031.606	0,602	70,5	274.257.646	8.685	2.921	18.012
8.786	139.388.124	26.425	208.349.513	0,664	72,7	3.077.111.825	21.770	36.200	142.286
588	9.393.894	6.101	48.661.344	0,604	70,9	554.616.349	17.980	4.374	29.123
4.380	68.021.993	17.725	139.109.310	0,651	71,7	10.662.963.847	132.715	15.542	80.983
94	1.498.603	1.818	14.693.336	0,595	71,4	78.431.653	10.339	742	6.971
3.798	61.447.248	21.127	163.244.181	0,634	72,6	1.359.681.438	15.938	18.066	85.983
353	5.809.680	4.565	37.225.551	0,528	71,1	195.800.310	10.154	3.270	17.118
708	10.841.617	6.576	51.120.608	0,552	67,4	330.118.945	11.158	5.394	27.406
133	2.104.048	1.675	13.305.952	0,580	70,2	85.527.388	11.003	1.105	7.127
4.748	73.486.500	22.154	174.495.342	0,665	71,9	3.471.426.905	29.003	15.655	115.281
165	2.551.070	2.582	20.471.316	0,598	71,2	112.369.307	9.162	1.241	10.950
903	13.437.325	6.009	47.135.518	0,653	73,5	299.232.343	11.052	2.294	22.879
365	5.955.122	7.630	61.824.542	0,523	67,7	196.879.956	8.192	3.130	23.871

Nome	Benefícios Previdenciários emitidos em 2023 Urbanos (a)		Benefícios Previdenciários emitidos em 2023 Rurais (b)		FPM 2023 (c)	Relação BPxFPM (a) + (b) ÷ (c)	Arrecadação Previdenciária em 2023	Fundeb 2023
	Qtidade	R\$	Qtidade	R\$	R\$		R\$	R\$
Ingazeira	19	419.025	244	4.458.400	13.540.637	0,3602	2.922.287	5.696.822
Ipojuca	4.957	126.241.468	2.392	44.058.827	67.703.184	2,5154	318.163.280	122.446.415
Ipupi	586	12.364.636	4.038	71.068.065	36.108.365	2,3106	8.115.627	44.538.216
Itacuruba	34	715.121	401	7.049.193	13.540.637	0,5734	4.593.297	5.743.485
Itaíba	253	5.991.874	4.217	76.448.125	33.938.035	2,4291	8.473.408	27.793.781
Itambé	1.309	30.137.875	1.667	31.453.627	36.108.365	1,7057	17.489.511	30.791.416
Itapetim	335	8.498.908	2.327	45.079.188	22.567.728	2,3741	5.519.097	13.369.841
Itapissuma	1.116	30.344.144	597	11.225.453	31.594.819	1,3157	48.707.682	22.812.770
Itaquitinga	349	7.453.742	510	9.437.039	27.081.274	0,6237	5.600.735	12.607.294
Jaboatão dos Guararapes	36.270	990.792.007	2.287	41.155.228	136.728.836	7,5474	671.586.905	380.275.950
Jaqueira	276	6.198.033	281	4.906.829	18.054.183	0,6151	5.887.140	13.405.745
Jataúba	105	2.348.544	1.751	32.006.793	27.081.274	1,2686	7.907.860	23.677.785
Jatobá	66	1.658.584	139	2.401.403	22.567.728	0,1799	10.140.998	9.850.708
João Alfredo	1.244	31.154.416	7.101	136.238.833	36.108.365	4,6359	14.817.338	27.625.588
Joaquim Nabuco	421	9.853.287	336	5.952.249	22.567.728	0,7004	3.870.053	13.703.578
Jucati	92	2.236.337	1.258	22.254.867	18.054.183	1,3565	4.938.284	14.437.569
Jupi	133	2.938.238	1.548	27.627.462	22.567.728	1,3544	6.291.363	26.428.094
Jurema	210	5.118.433	1.989	36.953.691	22.567.728	1,8643	4.815.659	16.405.437
Lagoa de Itaenga	1.007	23.386.834	2.463	46.545.972	27.081.274	2,5823	43.600.591	16.464.068
Lagoa do Carro	215	4.639.796	499	8.992.018	27.081.274	0,5034	5.243.276	18.947.564
Lagoa do Ouro	106	2.712.973	1.476	26.441.957	18.054.183	1,6149	3.580.129	14.956.381
Lagoa dos Gatos	374	9.211.390	2.125	40.257.846	22.567.728	2,1920	8.124.672	16.159.189
Lagoa Grande	655	14.254.140	3.509	59.496.725	31.594.819	2,3343	12.066.748	32.893.368
Lajedo	1.663	39.939.098	9.425	168.953.926	40.621.911	5,1424	24.930.651	56.173.571
Limoeiro	5.778	135.952.810	9.096	164.742.795	49.649.002	6,0564	39.395.385	38.388.083
Macaparana	711	16.422.912	2.678	50.147.580	31.594.819	2,1070	10.363.219	24.106.086
Machados	355	8.485.020	2.520	48.230.409	22.567.728	2,5131	6.374.909	13.856.429
Manari	95	2.233.132	1.519	27.104.586	27.081.274	1,0833	2.624.212	22.351.709
Maraial	215	4.915.381	225	3.911.824	18.054.183	0,4889	5.329.430	11.554.689
Mirandiba	154	3.388.224	1.900	33.906.856	22.567.728	1,6526	3.844.917	18.722.416
Moreilândia	136	3.452.200	2.185	40.732.755	18.054.183	2,4474	2.355.638	10.691.622
Moreno	5.980	139.763.759	1.624	29.943.276	54.162.547	3,1333	46.393.796	36.920.361
Nazaré da Mata	4.083	95.190.114	2.945	53.371.024	36.108.365	4,1143	16.220.110	17.328.758
Olinda	33.448	923.661.306	756	14.129.759	136.728.836	6,8588	386.813.346	149.032.276
Orobó	607	14.631.808	3.762	72.446.861	31.594.819	2,7561	7.879.507	26.301.242
Orocó	77	1.753.048	1.428	25.734.337	22.567.728	1,2180	5.071.972	18.789.956
Ouricuri	1.914	47.099.097	11.428	205.541.768	54.162.547	4,6645	22.884.235	62.615.541
Palmares	9.340	219.718.805	5.210	90.628.793	54.162.547	5,7299	41.752.287	46.357.189
Palmeirina	74	1.883.710	751	14.228.931	13.540.637	1,1899	2.238.662	7.503.022

Benefícios assistenciais e de legislação específica emitidos em 2023 (d)		Auxílio Brasil / Bolsa Família emitidos em 2023		IDHM 2010	Expectativa de vida 2010	PIB 2021	PIB per capita 2021	Total Benefícios (a)+(b)+(d)	População 2022
Qtidade	R\$	Nº Famílias	R\$						
68	923.908	986	7.901.568	0,608	71,0	50.497.190	11.130	331	4.750
3.173	49.998.708	22.274	176.177.966	0,619	71,4	14.929.346.492	150.648	10.522	98.762
911	13.927.228	7.044	58.051.511	0,550	67,7	340.374.467	10.800	5.535	28.838
79	1.229.221	1.015	7.968.166	0,595	67,7	71.285.977	14.220	514	4.394
614	10.030.508	6.340	51.140.280	0,510	66,3	283.413.471	10.789	5.084	33.498
1.176	18.747.944	6.564	53.069.307	0,575	68,6	522.657.422	14.321	4.152	34.925
256	4.310.031	3.038	23.928.142	0,592	67,2	139.873.235	10.367	2.918	13.492
1.028	15.795.039	5.117	40.656.915	0,633	70,8	2.383.640.539	87.815	2.741	27.565
264	4.220.337	2.621	20.937.474	0,586	67,9	160.856.660	9.431	1.123	16.562
19.142	296.493.941	102.998	806.540.873	0,717	74,8	16.133.556.245	22.681	57.699	653.793
193	2.982.733	2.983	23.572.109	0,575	70,1	111.801.470	9.612	750	10.237
340	5.547.092	5.538	42.950.016	0,530	67,7	154.862.064	8.949	2.196	15.419
61	853.353	3.018	24.043.050	0,645	71,5	153.792.815	10.319	266	14.002
999	16.642.032	5.544	43.412.856	0,576	68,2	316.644.152	9.432	9.344	27.710
358	5.516.288	4.029	32.161.588	0,554	65,6	181.310.255	11.333	1.115	13.099
236	3.801.613	2.313	18.631.709	0,550	65,9	129.269.988	11.197	1.586	11.536
320	5.254.318	3.107	25.355.920	0,575	66,9	214.224.309	14.275	2.001	15.336
325	5.215.993	4.179	32.957.183	0,509	65,9	132.839.971	8.580	2.524	12.713
482	7.824.774	3.321	26.252.573	0,602	71,4	482.858.549	22.469	3.952	18.813
253	3.704.555	3.600	28.386.514	0,609	72,3	300.634.520	16.313	967	17.368
270	4.290.865	2.664	21.200.656	0,525	69,0	139.223.059	10.468	1.852	11.859
377	6.229.375	3.838	30.197.360	0,551	68,5	135.442.681	8.286	2.876	14.139
853	12.495.612	5.875	46.022.271	0,597	67,3	456.843.601	17.510	5.017	23.580
1.858	29.348.730	9.463	75.316.622	0,611	70,5	585.575.816	14.323	12.946	39.436
3.043	47.627.064	9.744	75.615.627	0,663	72,8	838.342.782	14.931	17.917	55.917
1.175	18.747.973	3.810	30.368.683	0,609	71,7	283.578.090	11.092	4.564	23.187
273	4.532.892	2.808	22.664.950	0,578	71,0	216.295.270	13.070	3.148	11.068
308	5.084.118	5.386	43.438.224	0,487	65,9	139.153.111	6.294	1.922	24.255
265	4.229.734	2.861	22.658.334	0,534	66,9	92.489.611	8.334	705	8.935
416	6.322.116	3.356	27.548.640	0,591	71,1	163.405.618	10.510	2.470	13.359
355	5.722.388	3.838	30.288.898	0,600	71,1	90.987.135	8.074	2.676	10.503
2.843	45.807.706	12.041	94.531.320	0,652	73,3	892.506.355	13.991	10.447	54.637
2.239	36.228.315	5.029	39.613.917	0,662	72,3	688.467.949	21.071	9.267	30.589
16.380	256.568.150	64.086	498.259.961	0,735	75,2	5.788.249.961	14.701	50.584	349.920
518	8.621.739	4.208	33.399.766	0,610	72,2	398.794.429	16.627	4.887	21.173
249	3.846.367	4.256	34.173.027	0,610	71,0	186.447.620	12.179	1.754	13.670
3.079	46.674.620	12.902	104.644.825	0,572	71,4	780.512.688	11.076	16.421	65.200
4.822	74.861.008	13.294	104.545.325	0,622	69,6	924.145.709	14.498	19.372	53.987
143	2.389.617	1.830	14.697.570	0,549	65,9	79.959.020	10.648	968	7.032

Nome	Benefícios Previdenciários emitidos em 2023 Urbanos (a)		Benefícios Previdenciários emitidos em 2023 Rurais (b)		FPM 2023 (c)	Relação BPxFPM (a) + (b) ÷ (c)	Arrecadação Previdenciária em 2023	Fundeb 2023
	Qtidade	R\$	Qtidade	R\$	R\$		R\$	R\$
Panelas	499	12.096.743	4.119	77.099.567	31.594.819	2,8231	9.684.808	42.434.686
Paranatama	102	2.599.615	1.574	27.958.264	18.054.183	1,6926	2.342.508	15.907.252
Parnamirim	270	7.123.987	3.010	55.516.397	27.081.274	2,3131	6.597.672	18.877.877
Passira	576	12.948.135	4.946	92.417.261	31.594.819	3,3349	8.254.773	25.123.016
Paudalho	2.625	61.563.647	2.299	42.850.943	49.649.002	2,1031	32.350.068	56.145.363
Paulista	29.083	729.581.927	1.625	29.297.946	136.728.836	5,5503	258.329.639	126.876.465
Pedra	316	7.943.131	3.025	55.212.582	27.081.274	2,3321	4.795.004	20.732.910
Pesqueira	5.649	134.460.430	9.753	169.826.034	54.162.547	5,6180	43.516.567	71.239.834
Petrolândia	2.175	56.476.419	4.320	75.135.821	36.108.365	3,6449	28.048.210	43.543.725
Petrolina	20.543	543.031.752	19.370	336.159.169	136.728.836	6,4302	492.735.235	413.320.875
Poção	270	6.204.462	1.951	36.324.679	18.054.183	2,3556	11.235.560	11.308.291
Pombos	780	19.618.405	2.525	48.826.497	31.594.819	2,1663	15.477.289	22.915.093
Primavera	256	5.846.323	411	7.365.761	22.567.728	0,5854	15.182.867	10.859.349
Quipapá	656	15.264.261	2.950	55.630.386	31.594.819	2,2439	6.890.419	21.055.780
Quixaba	70	1.668.453	926	17.239.556	13.540.637	1,3964	2.144.604	12.085.267
Recife	262.052	8.566.939.995	8.430	126.105.047	792.560.582	10,9683	6.190.797.227	568.032.224
Riacho das Almas	357	8.028.201	2.979	55.072.485	27.081.274	2,3300	10.688.081	26.785.040
Ribeirão	3.685	86.605.469	2.880	52.489.219	45.135.456	3,0817	16.107.653	28.624.165
Rio Formoso	1.310	33.028.460	1.290	24.704.422	27.081.274	2,1318	15.794.841	31.454.499
Sairé	311	7.061.810	2.028	39.171.937	15.883.853	2,9107	6.839.099	9.145.913
Salgadinho	45	1.152.420	570	10.637.642	18.054.183	0,6530	3.588.985	5.878.968
Salgueiro	3.898	95.140.382	9.531	168.819.095	54.162.547	4,8735	42.914.695	56.737.573
Saloá	242	5.728.361	2.925	53.207.421	22.567.728	2,6115	9.064.842	18.574.614
Sanharó	911	21.838.698	2.866	51.450.064	31.594.819	2,3196	14.635.946	22.054.370
Santa Cruz	107	2.378.715	1.953	35.753.620	22.567.728	1,6897	5.287.203	22.399.622
Santa Cruz Baixa Verde	171	3.913.862	1.351	25.504.900	18.054.183	1,6295	3.900.279	13.355.630
Santa Cruz do Capibaribe	2.437	55.902.513	4.758	87.705.599	72.216.730	1,9886	96.125.777	86.533.590
Santa Filomena	102	2.170.742	1.985	37.537.823	22.567.728	1,7595	5.093.137	14.267.329
Santa Maria da Boa Vista	598	12.997.157	6.746	113.545.605	40.621.911	3,1151	13.784.533	60.596.576
Santa Maria do Cambucá	207	4.856.676	1.297	23.352.603	22.567.728	1,2500	9.540.857	13.279.256
Santa Terezinha	155	3.812.656	1.242	23.351.511	18.054.183	1,5046	2.202.271	11.593.465
São Benedito do Sul	70	1.580.027	319	5.503.383	22.567.728	0,3139	3.594.254	11.338.766
São Bento do Una	1.077	25.935.747	6.682	120.869.492	49.649.002	2,9569	32.621.727	56.683.300
São Caitano	1.275	28.596.863	3.752	71.167.647	40.621.911	2,4559	30.542.630	29.073.446
São João	360	8.374.482	3.277	59.852.737	29.424.490	2,3187	6.953.617	31.003.964
São Joaquim do Monte	678	15.695.626	3.486	65.513.788	27.081.274	2,9987	13.753.050	21.732.063
São José da Coroa Grande	361	7.972.294	337	5.680.978	27.081.274	0,5042	10.419.973	26.325.018
São José do Belmonte	927	23.580.702	5.466	98.917.785	36.108.365	3,3925	16.880.295	30.248.899
São José do Egito	2.060	50.718.831	7.413	136.610.041	36.108.365	5,1880	21.242.848	29.840.259

Benefícios assistenciais e de legislação específica emitidos em 2023 (d)		Auxílio Brasil / Bolsa Família emitidos em 2023		IDHM 2010	Expectativa de vida 2010	PIB 2021	PIB per capita 2021	Total Benefícios (a)+(b)+(d)	População 2022
Qtidade	R\$	Nº Famílias	R\$						
661	11.096.130	5.633	44.858.405	0,569	71,7	229.556.335	8.683	5.279	22.412
287	4.641.317	3.306	26.466.297	0,537	67,2	285.773.328	24.619	1.963	12.181
448	7.308.735	4.121	32.851.232	0,599	71,6	213.190.379	9.604	3.728	18.563
649	10.394.298	6.784	52.921.103	0,592	70,8	264.546.745	9.168	6.171	28.235
1.967	30.398.122	12.307	98.061.005	0,639	71,9	926.328.024	16.153	6.891	55.072
11.847	182.097.299	49.345	386.608.571	0,732	74,8	5.591.651.533	16.596	42.555	348.253
416	6.593.106	6.502	51.889.966	0,567	69,6	306.398.452	13.488	3.757	22.884
2.331	36.361.676	17.413	135.869.627	0,610	70,1	869.650.980	12.776	17.733	60.853
1.378	21.468.371	6.979	56.059.980	0,623	70,3	1.675.876.169	44.995	7.873	34.302
11.298	168.866.245	51.246	409.880.074	0,697	72,9	7.994.036.417	22.244	51.211	388.145
250	4.074.350	3.392	26.606.497	0,528	65,6	102.107.077	9.030	2.471	10.499
649	10.378.923	6.469	51.253.978	0,598	72,4	532.583.088	19.577	3.954	29.499
249	4.059.291	2.971	23.469.843	0,580	71,0	291.695.706	19.151	916	13.536
709	11.969.474	4.693	37.284.387	0,552	69,6	192.324.987	7.310	4.315	17.873
82	1.397.159	1.320	10.551.802	0,577	70,1	67.064.241	9.868	1.078	6.508
90.094	1.379.354.016	145.501	1.154.469.162	0,772	74,5	54.970.305.431	33.094	360.576	1.494.586
566	8.953.845	6.702	51.783.518	0,570	70,4	260.563.146	12.561	3.902	20.307
2.053	32.108.229	7.330	57.977.429	0,602	67,7	576.406.602	12.055	8.618	33.484
643	10.495.535	4.206	34.182.271	0,613	73,5	379.871.384	16.015	3.243	19.905
234	4.018.728	2.871	22.194.632	0,585	72,0	176.225.317	18.357	2.573	10.910
64	883.429	1.472	11.641.370	0,534	68,8	80.938.432	7.218	679	5.733
3.411	52.004.520	10.718	85.136.383	0,669	72,9	1.002.105.382	16.278	16.840	62.206
424	6.743.650	3.068	25.037.259	0,559	69,6	171.050.925	10.771	3.591	13.530
501	7.717.973	5.527	43.523.278	0,603	70,5	248.264.475	9.091	4.278	18.606
318	4.881.862	3.041	24.294.503	0,549	68,3	133.591.622	8.502	2.378	14.178
208	3.214.793	2.159	17.603.515	0,612	72,2	113.553.794	8.936	1.730	11.598
4.743	74.219.798	22.845	178.966.767	0,648	73,4	1.925.733.505	17.223	11.938	97.386
284	4.702.620	2.925	23.303.555	0,533	70,1	111.829.714	7.636	2.371	11.613
972	14.527.044	14.766	115.497.408	0,590	71,4	563.999.761	13.344	8.316	40.464
234	3.901.981	4.514	35.215.885	0,548	69,1	122.261.918	8.545	1.738	13.715
211	3.531.295	2.143	17.116.327	0,593	69,2	114.824.154	9.638	1.608	10.164
131	1.990.134	2.344	18.938.315	0,530	69,2	117.016.666	7.206	520	15.605
1.664	25.325.815	11.226	89.675.061	0,593	72,3	1.485.705.930	24.530	9.423	48.621
994	15.842.859	7.923	62.998.210	0,591	70,4	447.678.660	11.942	6.021	36.982
554	8.917.160	5.103	40.864.301	0,570	71,1	390.210.544	16.964	4.191	23.411
953	15.726.019	5.930	46.696.895	0,537	69,5	185.466.682	8.651	5.117	20.098
380	5.950.742	4.970	39.713.972	0,608	69,2	291.007.407	13.307	1.078	18.802
1.088	16.883.122	6.673	53.321.038	0,610	71,1	341.543.949	10.021	7.481	34.836
1.553	24.910.248	6.952	54.241.977	0,635	71,1	441.117.369	12.894	11.026	31.154

Nome	Benefícios Previdenciários emitidos em 2023 Urbanos (a)		Benefícios Previdenciários emitidos em 2023 Rurais (b)		FPM 2023 (c)	Relação BPxFPM (a) + (b) ÷ (c)	Arrecadação Previdenciária em 2023	Fundeb 2023
	Qtidade	R\$	Qtidade	R\$	R\$		R\$	R\$
São Lourenço da Mata	9.826	225.922.958	1.909	34.894.679	72.216.730	3,6116	77.297.684	83.065.785
São Vicente Ferrer	295	6.666.429	1.750	32.833.396	27.081.274	1,4586	6.199.994	16.241.100
Serra Talhada	6.567	160.770.556	12.235	217.994.450	65.532.854	5,7798	97.041.433	83.523.461
Serrita	173	3.919.800	2.635	49.218.360	27.081.274	1,9622	5.727.885	26.435.899
Sertânia	1.545	40.303.175	4.292	79.453.571	36.108.365	3,3166	10.652.130	26.050.116
Sirinhaém	2.018	52.045.491	1.587	30.120.601	45.135.456	1,8204	50.978.627	44.840.005
Solidão	45	1.145.952	472	8.794.773	13.540.637	0,7341	1.997.776	8.431.104
Surubim	5.261	131.481.588	11.495	214.602.733	54.162.547	6,3897	52.226.544	39.838.024
Tabira	1.258	32.263.106	5.790	107.277.007	31.594.819	4,4166	20.535.590	30.406.286
Tacaimbó	238	5.360.691	1.221	22.924.595	20.397.398	1,3867	9.871.895	12.754.106
Tacaratu	662	15.515.446	2.869	52.009.150	31.594.819	2,1372	12.422.243	21.403.639
Tamandaré	688	16.771.378	507	9.016.670	31.594.821	0,8162	30.299.840	24.987.119
Taquaritinga do Norte	741	16.806.692	3.290	62.502.802	31.594.819	2,5102	18.686.137	24.769.522
Terezinha	36	955.741	480	8.565.282	13.540.637	0,7031	1.544.118	9.643.495
Terra Nova	66	1.563.536	773	13.396.876	18.054.183	0,8286	3.466.780	9.628.720
Timbaúba	5.780	139.560.181	5.102	93.132.786	49.649.002	4,6868	42.640.131	46.166.462
Toritama	1.276	26.634.227	3.251	58.669.182	45.135.456	1,8899	44.854.267	50.921.391
Tracunhaém	253	5.318.073	433	8.142.041	22.567.728	0,5964	2.722.732	11.531.255
Trindade	987	21.545.237	3.228	56.856.405	36.108.365	2,1713	17.574.070	33.249.608
Triunfo	623	16.573.300	3.112	60.541.629	22.567.728	3,4170	7.741.480	17.948.957
Tupanatinga	222	5.437.719	3.349	61.092.211	31.594.819	2,1057	7.204.315	30.048.866
Tuparetama	291	7.139.110	1.710	30.841.727	13.540.637	2,8050	3.145.091	8.256.485
Venturosa	236	5.568.336	1.686	29.130.869	27.081.274	1,2813	6.875.558	15.229.664
Verdejante	56	1.439.902	692	12.468.004	13.540.637	1,0271	1.865.126	12.495.041
Vertente do Lério	88	1.799.231	993	18.420.233	13.540.637	1,4932	2.930.612	11.564.839
Vertentes	234	5.474.121	1.564	29.646.380	27.081.274	1,2969	10.628.480	19.708.988
Vicência	1.197	29.523.566	3.168	58.857.621	36.108.365	2,4477	12.168.882	28.852.784
Vitória de Santo Antão	12.126	290.557.071	8.534	153.371.444	81.243.821	5,4642	191.684.529	88.577.361
Xexéu	400	8.648.520	320	5.827.749	22.567.728	0,6415	8.004.677	23.059.529
Pernambuco - Total	688.939	19.259.279.724	615.685	11.164.635.995	7.417.024.076	-	12.727.516.540	7.238.815.676

Benefícios assistenciais e de legislação específica emitidos em 2023 (d)		Auxílio Brasil / Bolsa Família emitidos em 2023		IDHM 2010	Expectativa de vida 2010	PIB 2021	PIB per capita 2021	Total Benefícios (a)+(b)+(d)	População 2022
Qtidade	R\$	Nº Famílias	R\$						
5.830	90.863.314	18.452	145.834.042	0,653	72,6	1.444.200.155	12.568	17.565	110.765
650	10.324.183	3.457	27.743.542	0,549	67,9	209.528.124	11.544	2.695	16.331
4.620	70.994.247	12.691	101.797.792	0,661	73,0	1.693.347.295	19.360	23.422	91.624
324	5.248.369	4.004	32.335.013	0,595	70,6	161.152.641	8.382	3.132	18.204
1.288	20.539.594	7.769	61.190.706	0,613	70,1	367.388.668	10.152	7.125	31.593
1.119	17.842.142	6.884	56.557.803	0,597	70,8	722.495.019	15.423	4.724	37.503
112	1.830.948	968	7.972.920	0,585	70,3	56.660.704	9.390	629	5.246
2.971	49.155.117	12.007	94.843.986	0,635	70,4	915.557.836	13.832	19.727	63.979
946	15.074.654	6.265	49.959.318	0,605	71,2	314.902.854	10.911	7.994	27.505
261	4.095.567	3.035	24.079.945	0,554	69,9	149.158.911	11.614	1.720	13.608
543	8.515.150	4.554	36.846.147	0,573	67,7	251.978.426	9.531	4.074	23.166
463	7.267.501	4.482	36.460.357	0,593	69,7	395.834.250	16.595	1.658	23.494
736	12.181.477	4.909	39.283.453	0,641	72,8	334.641.961	11.355	4.767	24.335
59	926.548	1.428	11.869.490	0,545	67,7	75.618.355	10.463	575	6.646
128	1.915.897	1.863	14.876.794	0,599	69,5	95.262.232	9.236	967	8.832
4.970	77.533.397	8.193	64.561.044	0,618	71,1	746.606.922	14.198	15.852	46.004
1.795	27.906.686	6.678	54.857.264	0,618	72,8	764.572.350	16.237	6.322	40.375
316	4.930.328	2.870	22.770.341	0,605	71,6	176.619.046	12.747	1.002	13.874
1.148	17.477.222	8.156	65.893.598	0,595	71,1	419.024.450	13.472	5.363	30.231
507	8.307.612	2.412	19.149.978	0,670	74,0	157.357.628	10.331	4.242	14.647
453	7.288.005	6.252	50.339.663	0,519	69,8	227.130.162	8.172	4.024	28.352
225	3.618.633	2.053	16.242.933	0,634	69,9	89.138.565	10.784	2.226	8.018
373	5.916.374	5.058	39.501.776	0,592	70,1	247.348.959	13.132	2.295	17.676
130	1.796.667	1.470	11.902.240	0,605	70,6	80.930.642	8.455	878	9.170
103	1.596.759	2.429	18.816.201	0,563	68,6	74.060.297	9.841	1.184	7.549
241	3.832.317	3.994	31.967.768	0,582	68,7	194.510.533	9.187	2.039	21.393
748	12.311.691	3.936	31.461.269	0,605	70,2	519.425.664	15.789	5.113	26.254
7.829	125.053.042	28.903	224.517.964	0,640	71,1	4.551.843.195	32.423	28.489	135.182
473	7.638.944	3.436	27.382.326	0,552	67,2	141.411.218	9.562	1.193	11.288
378.947	5.918.452.237	1.669.786	13.218.919.103	-	-	220.813.522.472	-	1.683.571	9.051.113



PIAUI

“
*Salve, terra que aos céus arrebatas
Nossas almas nos dons que possuis
A esperança nos verdes das matas
A saudade das serras azuis.*”

PI

Total de Municípios	224
----------------------------	------------

Total de municípios em que o valor dos benefícios previdenciários é superior ao FPM	82
-------------------------------------------------------------------------------------	----

Em 36,6% dos municípios o valor dos benefícios previdenciários supera o valor do FPM

Nome	Benefícios Previdenciários emitidos em 2023 Urbanos (a)		Benefícios Previdenciários emitidos em 2023 Rurais (b)		FPM 2023 (c)	Relação BPxFPM (a) + (b) ÷ (c)	Arrecadação Previdenciária em 2023	Fundeb 2023
	Qtidade	R\$	Qtidade	R\$	R\$		R\$	R\$
Acauã	10	175.630	98	1.963.831	10.752.691	0,1990	3.840.425	8.926.524
Agricolândia	55	1.390.833	353	6.572.900	10.752.691	0,7406	1.560.970	6.818.080
Água Branca	1.538	34.387.924	7.230	123.374.327	21.505.382	7,3359	13.236.877	28.019.622
Alagoinha do Piauí	97	2.553.839	1.358	26.240.289	10.752.691	2,6779	1.160.190	5.493.718
Alegrete do Piauí	45	1.253.192	584	10.347.691	10.752.691	1,0789	754.804	6.708.949
Alto Longá	204	4.483.193	1.233	22.729.472	17.921.151	1,5185	5.398.456	15.794.605
Altos	2.418	54.338.345	10.042	181.722.294	34.113.152	6,9199	14.511.377	79.335.377
Alvorada do Gurgueia	9	260.384	94	1.946.947	10.752.691	0,2053	2.182.138	10.312.442
Amarante	858	20.234.120	5.986	109.886.472	21.505.382	6,0506	10.412.510	36.020.693
Angical do Piauí	237	5.612.261	1.868	34.390.669	10.752.691	3,7203	1.829.070	8.036.223
Anísio de Abreu	74	1.603.141	524	9.538.053	10.752.691	1,0361	6.434.524	17.975.889
Antônio Almeida	11	257.973	99	1.900.676	10.752.691	0,2008	4.657.019	5.133.104
Aroazes	49	1.027.734	490	9.001.093	10.752.691	0,9327	2.588.926	8.018.287
Aroeiras do Itaim	4	159.047	67	1.148.800	10.752.691	0,1216	1.167.854	4.068.484
Arraial	25	501.465	170	3.037.915	10.752.691	0,3292	4.078.649	11.730.044
Assunção do Piauí	53	1.117.754	345	5.899.112	10.752.691	0,6526	3.473.644	18.122.198
Avelino Lopes	184	4.199.731	1.355	23.480.856	14.336.921	1,9307	6.950.031	22.619.401
Baixa Grande do Ribeiro	70	1.649.872	579	9.821.964	14.336.921	0,8002	41.432.136	27.756.418
Barra D'Alcântara	34	734.950	316	6.002.127	10.752.691	0,6265	2.821.646	5.351.680
Barras	2.044	47.494.930	13.087	233.900.243	35.842.303	7,8509	33.342.535	106.686.473
Barreiras do Piauí	15	333.533	169	2.836.596	10.752.691	0,2948	2.502.704	4.892.833
Barro Duro	57	1.308.413	527	10.014.044	10.752.691	1,0530	1.889.413	11.365.271
Batalha	625	14.740.270	4.187	75.632.483	25.089.612	3,6020	15.263.958	42.364.169
Bela Vista do Piauí	7	179.923	190	3.254.934	10.752.691	0,3194	3.286.201	4.387.098
Belém do Piauí	12	269.217	261	4.738.510	10.752.691	0,4657	1.196.543	9.288.384
Benedictinos	113	2.410.202	962	17.894.191	14.336.921	1,4162	6.497.757	17.718.177
Bertolínia	48	1.078.760	293	5.140.114	10.752.691	0,5784	1.356.889	7.546.504
Betânia do Piauí	15	331.307	308	5.450.610	10.752.691	0,5377	5.420.691	11.382.896
Boa Hora	26	510.087	81	1.745.718	10.752.691	0,2098	2.907.664	12.502.399
Bocaina	72	1.832.570	618	12.312.635	10.752.691	1,3155	2.801.527	4.390.023
Bom Jesus	1.631	36.813.939	8.718	153.942.367	25.089.612	7,6030	33.705.805	52.462.330
Bom Princípio do Piauí	28	632.060	325	5.730.331	10.752.691	0,5917	669.754	9.496.985
Bonfim do Piauí	45	946.941	515	8.861.219	10.752.691	0,9122	2.455.747	8.115.589
Boqueirão do Piauí	76	2.599.748	285	5.352.889	10.752.691	0,7396	1.161.548	11.294.758
Brasileira	75	2.465.835	367	8.786.220	10.752.691	1,0464	9.842.070	16.052.346
Brejo do Piauí	3	55.800	33	555.942	10.752.691	0,0569	3.195.223	7.852.064
Buriti dos Lopes	549	12.212.154	4.522	81.742.568	21.505.382	4,3689	7.022.294	33.755.382
Buriti dos Montes	21	616.487	378	7.190.359	10.752.691	0,7260	5.549.217	24.756.817
Cabeceiras do Piauí	53	1.234.078	642	11.795.377	14.336.921	0,9088	5.553.259	14.311.258

Benefícios assistenciais e de legislação específica emitidos em 2023 (d)		Auxílio Brasil / Bolsa Família emitidos em 2023		IDHM 2010	Expectativa de vida 2010	PIB 2021	PIB per capita 2021	Total Benefícios (a)+(b)+(d)	População 2022
Qtidade	R\$	Nº Famílias	R\$						
20	357.099	1.645	12.850.729	0,528	66,5	73.560.526	10.333	128	6.422
104	1.639.123	1.050	8.540.277	0,599	69,5	47.283.177	9.230	512	4.962
906	13.930.595	3.700	29.510.296	0,639	70,8	243.970.568	13.921	9.674	17.642
121	2.005.229	1.822	13.857.672	0,531	68,0	65.441.715	8.523	1.576	6.819
71	1.037.679	1.076	8.495.777	0,585	69,9	48.183.522	9.791	700	4.571
154	2.386.399	3.291	25.833.866	0,585	70,1	130.954.787	9.112	1.591	13.185
1.477	22.729.664	5.758	47.308.560	0,614	71,0	537.774.163	13.219	13.937	46.826
30	508.619	1.301	10.432.808	0,578	69,9	82.124.847	15.016	133	5.327
776	12.775.987	4.515	35.367.696	0,598	70,0	192.592.078	10.937	7.620	17.194
231	3.664.266	2.378	18.292.163	0,630	69,2	66.747.819	9.846	2.336	6.827
120	1.786.572	1.830	14.405.051	0,594	71,1	98.945.042	9.900	718	9.401
15	253.264	582	4.766.931	0,620	71,9	143.814.506	45.296	125	3.155
44	740.776	1.221	9.378.522	0,583	70,1	57.304.894	9.848	583	5.369
6	68.965	893	6.833.085	0,519	69,3	24.624.648	9.653	77	2.709
31	449.749	1.022	8.048.438	0,560	70,7	48.922.149	10.380	226	4.519
40	615.663	1.494	12.481.588	0,499	67,4	64.266.487	8.157	438	7.467
285	4.403.677	2.909	23.520.477	0,554	68,3	97.601.324	8.591	1.824	10.806
60	828.673	2.535	20.800.589	0,564	70,1	1.768.579.129	150.505	709	13.273
25	467.499	980	7.702.743	0,577	71,6	38.963.324	9.857	375	3.998
1.651	26.977.964	15.334	118.402.045	0,595	71,7	497.599.134	10.521	16.782	47.909
32	483.860	906	7.450.104	0,557	68,8	163.171.991	48.621	216	3.271
108	1.629.937	1.789	13.989.079	0,612	68,7	89.829.881	12.793	692	6.641
542	8.613.590	5.675	45.266.059	0,545	70,3	250.803.173	9.306	5.354	26.300
32	496.762	826	6.509.679	0,576	67,5	46.876.016	11.592	229	4.093
27	424.868	851	6.571.072	0,551	66,8	41.264.300	11.440	300	3.425
125	1.913.015	2.219	17.301.258	0,557	71,8	91.894.894	8.769	1.200	9.803
59	796.676	1.149	9.258.452	0,612	70,5	72.158.451	13.091	400	5.579
24	373.686	1.509	12.275.942	0,489	67,1	62.561.240	10.068	347	6.222
23	338.349	2.182	17.266.913	0,575	71,3	62.506.771	9.128	130	6.989
77	1.270.412	868	6.580.825	0,632	71,4	47.771.520	10.595	767	4.078
1.314	20.083.983	5.744	45.088.277	0,668	72,9	1.410.185.230	55.120	11.663	28.857
44	669.310	1.322	10.571.671	0,532	71,2	70.165.642	12.375	397	5.636
98	1.427.492	1.361	10.913.054	0,542	67,4	52.944.719	9.289	658	5.918
61	991.744	1.542	12.242.683	0,560	68,7	51.724.971	8.028	422	6.594
80	1.324.861	1.784	14.084.508	0,577	70,1	69.324.496	8.288	522	8.438
5	53.668	1.140	9.046.971	0,515	68,5	43.977.734	11.500	41	3.899
453	7.156.878	4.228	29.164.634	0,565	69,1	214.747.494	10.828	5.524	19.545
41	680.248	1.768	14.163.873	0,574	71,8	69.689.581	8.415	440	7.440
74	1.185.487	2.293	17.369.202	0,583	71,1	86.134.141	8.072	769	10.001

Nome	Benefícios Previdenciários emitidos em 2023 Urbanos (a)		Benefícios Previdenciários emitidos em 2023 Rurais (b)		FPM 2023 (c)	Relação BPxFPM (a) + (b) ÷ (c)	Arrecadação Previdenciária em 2023	Fundeb 2023
	Qtidade	R\$	Qtidade	R\$	R\$		R\$	R\$
Cajazeiras do Piauí	2	50.582	60	1.249.477	10.752.691	0,1209	1.008.369	3.570.500
Cajueiro da Praia	50	1.186.799	256	4.902.920	10.752.691	0,5663	6.042.805	14.123.977
Caldeirão Grande do Piauí	21	483.608	523	10.164.957	10.752.691	0,9903	4.801.951	8.826.217
Campinas do Piauí	38	789.518	297	5.559.535	10.752.691	0,5905	4.786.040	17.845.495
Campo Alegre do Fidalgo	12	256.507	183	3.351.698	10.752.691	0,3356	4.052.377	7.425.243
Campo Grande do Piauí	44	1.031.559	312	6.019.504	10.752.691	0,6557	4.010.128	8.958.944
Campo Largo do Piauí	17	388.004	331	6.100.655	10.752.691	0,6034	4.827.124	20.024.961
Campo Maior	5.147	121.119.630	12.157	220.576.049	35.842.303	9,5333	35.138.746	68.698.006
Canavieira	8	132.141	86	1.442.583	10.752.691	0,1464	3.920.555	5.574.942
Canto do Buriti	1.566	37.022.252	8.562	152.098.379	21.505.382	8,7941	12.120.438	32.601.334
Capitão de Campos	80	2.111.074	1.213	22.581.343	14.336.921	1,7223	2.487.981	26.970.630
Capitão Gervásio Oliveira	7	148.245	112	2.075.715	10.752.691	0,2068	1.667.487	6.666.078
Caracol	90	1.991.806	964	16.943.558	14.336.921	1,3207	8.287.808	24.045.207
Caraúbas do Piauí	43	932.886	515	9.148.607	10.752.691	0,9376	4.336.464	8.848.122
Caridade do Piauí	45	970.996	411	7.516.634	10.752.691	0,7893	4.364.027	8.964.058
Castelo do Piauí	941	22.905.010	6.464	121.098.734	21.505.382	6,6962	6.499.866	35.564.054
Caxingó	30	490.542	144	2.288.274	10.752.691	0,2584	1.556.956	8.005.280
Cocal	1.084	24.034.543	6.495	114.347.969	25.089.612	5,5155	12.940.341	37.725.986
Cocal de Telha	54	1.481.070	367	6.855.664	10.752.691	0,7753	3.955.368	10.126.976
Cocal dos Alves	32	808.980	152	2.794.458	10.752.691	0,3351	3.423.728	7.132.514
Coivaras	4	125.577	75	1.495.231	10.752.691	0,1507	3.540.369	7.530.972
Colônia do Gurguéia	55	1.141.798	423	7.341.200	10.752.691	0,7889	2.130.378	9.357.787
Colônia do Piauí	13	245.275	149	2.699.301	10.752.691	0,2738	5.039.488	8.020.815
Conceição do Canindé	22	506.554	164	2.528.867	10.752.691	0,2823	3.417.645	7.234.932
Coronel José Dias	31	615.874	285	5.144.564	10.752.691	0,5357	3.460.834	6.211.260
Corrente	1.783	38.840.929	10.691	182.433.159	25.089.612	8,8194	15.427.698	41.680.846
Cristalândia do Piauí	75	936.016	333	5.892.146	10.752.691	0,6350	1.754.137	13.684.606
Cristino Castro	541	11.285.345	2.415	40.796.525	14.336.921	3,6327	7.695.572	21.980.664
Curimatá	946	20.816.337	4.589	76.958.284	14.336.921	6,8198	7.908.811	16.458.843
Currais	3	41.257	3	43.250	10.752.691	0,0079	5.321.359	14.909.057
Curral Novo do Piauí	13	328.310	161	3.180.439	10.752.691	0,3263	8.438.212	8.312.383
Currinhos	7	102.783	70	1.354.305	10.752.691	0,1355	1.998.523	11.357.034
Demerval Lobão	254	5.147.165	1.128	20.972.982	17.921.151	1,4575	7.656.058	31.602.228
Dirceu Arcoverde	76	1.672.225	793	14.125.577	10.752.691	1,4692	2.507.630	15.353.331
Dom Expedito Lopes	81	1.965.172	431	7.835.283	10.752.691	0,9114	3.601.178	6.898.361
Dom Inocêncio	79	1.671.953	1.243	23.113.034	10.752.691	2,3050	5.815.529	9.708.576
Domingos Mourão	25	688.158	258	6.035.992	10.752.691	0,6253	3.732.081	10.655.437
Elsbão Veloso	1.000	22.711.888	5.368	100.091.590	17.921.151	6,8524	8.569.835	11.162.883
Eliseu Martins	63	1.403.317	316	5.630.607	10.752.691	0,6542	1.421.207	4.966.282

Benefícios assistenciais e de legislação específica emitidos em 2023 (d)		Auxílio Brasil / Bolsa Família emitidos em 2023		IDHM 2010	Expectativa de vida 2010	PIB 2021	PIB per capita 2021	Total Benefícios (a)+(b)+(d)	População 2022
Qtidade	R\$	Nº Famílias	R\$						
16	259.745	525	4.226.812	0,562	70,1	34.182.376	9.532	78	3.113
75	1.248.907	1.077	6.992.894	0,546	69,3	115.376.481	14.976	381	7.963
39	631.734	1.205	9.601.032	0,588	69,6	195.078.616	33.716	583	5.503
39	562.604	1.550	11.912.129	0,544	71,6	57.496.101	10.216	374	4.948
45	627.497	1.434	11.262.210	0,537	70,7	51.370.644	10.087	240	4.605
46	674.871	1.310	10.289.644	0,560	68,3	62.135.303	10.378	402	6.011
47	720.580	2.232	16.478.557	0,528	71,0	56.553.871	7.703	395	7.422
2.706	42.056.629	10.668	82.410.430	0,656	72,6	705.862.817	15.034	20.010	45.252
17	193.978	837	6.582.158	0,583	71,7	41.948.251	10.652	111	3.409
1.102	17.258.065	4.556	36.135.261	0,576	68,4	271.388.071	12.726	11.230	19.355
175	2.819.212	2.494	18.857.706	0,583	71,4	106.409.839	9.276	1.468	11.108
66	853.587	1.515	11.705.931	0,553	68,5	43.674.871	10.583	185	3.974
167	2.481.465	2.683	21.826.095	0,552	71,3	97.484.973	8.855	1.221	10.326
61	923.046	1.324	9.904.919	0,505	71,5	57.437.103	9.719	619	5.626
64	947.943	1.642	12.985.795	0,541	67,9	50.030.741	9.806	520	5.040
786	13.177.102	4.004	32.759.063	0,587	70,2	202.443.088	10.268	8.191	19.266
25	304.535	1.390	10.229.918	0,488	67,5	53.140.452	9.702	199	5.497
977	14.820.362	5.623	45.960.009	0,497	67,7	272.766.531	9.776	8.556	28.121
45	658.166	1.215	9.300.209	0,555	71,8	46.961.377	9.568	466	4.927
31	368.107	1.317	10.588.012	0,498	71,7	56.959.782	9.217	215	6.362
27	330.073	918	7.463.962	0,565	68,9	37.708.090	9.324	106	4.110
74	1.138.704	1.906	14.609.708	0,628	71,7	70.558.825	10.781	552	6.157
42	569.701	1.806	14.152.875	0,588	71,3	68.111.356	8.886	204	6.991
30	407.369	1.601	12.045.010	0,589	70,5	60.445.690	12.564	216	4.943
52	790.513	1.431	11.193.452	0,546	68,5	40.759.658	8.694	368	4.243
1.696	25.980.332	4.574	37.910.290	0,642	72,3	680.693.017	25.427	14.170	27.419
49	698.702	1.405	11.734.482	0,573	71,2	75.068.781	8.990	457	7.369
396	5.849.247	2.381	19.137.240	0,566	67,8	121.550.074	11.616	3.352	10.509
515	7.801.687	2.194	17.630.226	0,607	69,5	141.389.614	12.337	6.050	11.044
5	43.323	1.208	9.706.229	0,542	69,6	409.013.028	82.098	11	4.832
22	279.130	1.344	10.781.794	0,527	66,1	78.393.562	14.544	196	5.073
14	199.228	923	7.635.360	0,555	70,7	39.659.739	8.863	91	4.396
238	3.753.058	4.599	36.319.942	0,618	71,9	211.638.657	15.268	1.620	16.359
140	2.172.092	1.605	13.027.063	0,561	68,1	67.492.429	9.579	1.009	7.061
74	1.040.272	1.000	7.878.931	0,601	70,7	78.044.805	11.246	586	6.315
101	1.615.716	2.172	16.821.193	0,549	70,4	164.346.244	17.166	1.423	9.036
50	887.897	966	7.986.754	0,550	70,3	46.531.734	10.692	333	4.071
548	9.029.971	2.127	16.309.365	0,580	70,5	164.731.175	11.322	6.916	13.574
57	903.272	941	6.933.102	0,595	69,5	55.591.647	11.247	436	4.377

Nome	Benefícios Previdenciários emitidos em 2023 Urbanos (a)		Benefícios Previdenciários emitidos em 2023 Rurais (b)		FPM 2023 (c)	Relação BPxFPM (a) + (b) ÷ (c)	Arrecadação Previdenciária em 2023	Fundeb 2023
	Qtidade	R\$	Qtidade	R\$	R\$		R\$	R\$
Esperantina	1.961	45.947.022	12.618	223.486.622	32.258.072	8,3524	15.932.905	68.237.622
Fartura do Piauí	11	219.254	114	2.224.198	10.752.691	0,2272	3.013.889	16.927.030
Flores do Piauí	19	484.403	154	2.774.038	10.752.691	0,3030	3.075.105	7.295.612
Floresta do Piauí	8	230.335	89	2.272.102	10.752.691	0,2327	2.334.159	4.956.928
Floriano	6.377	156.518.893	10.660	193.207.211	41.281.613	8,4717	71.895.630	56.689.728
Francinópolis	59	1.245.822	306	5.891.589	10.752.691	0,6638	2.843.232	8.440.775
Francisco Ayres	13	313.952	96	2.056.740	10.752.691	0,2205	2.903.036	6.507.470
Francisco Macedo	21	503.634	192	3.428.878	10.752.691	0,3657	2.445.297	5.574.493
Francisco Santos	127	3.131.008	1.547	29.261.859	10.752.691	3,0125	2.185.439	7.378.680
Fronteiras	266	7.491.191	1.893	35.135.607	14.336.921	2,9732	2.379.811	14.155.256
Geminiano	31	627.785	337	6.251.427	10.752.691	0,6398	2.984.108	6.322.302
Gilbués	451	10.324.216	2.864	49.212.257	14.336.921	4,1527	6.741.550	23.846.696
Guadalupe	660	19.015.373	1.816	33.868.063	14.336.921	3,6886	11.938.466	20.100.056
Guaribas	39	803.323	292	4.672.524	10.752.691	0,5093	4.368.019	10.189.939
Hugo Napoleão	21	448.210	217	4.022.446	10.752.691	0,4158	974.146	6.596.248
Ilha Grande	29	596.014	12	231.976	10.752.691	0,0770	6.070.678	15.508.413
Inhuma	453	10.996.142	2.926	54.448.960	17.921.151	3,6518	6.374.562	13.307.284
Ipiranga do Piauí	73	1.741.428	510	9.846.863	10.752.691	1,0777	4.923.044	12.249.681
Isaías Coelho	64	1.461.856	895	16.897.365	10.752.691	1,7074	4.750.449	10.381.998
Itainópolis	104	2.522.620	1.820	33.955.065	14.336.921	2,5443	2.563.058	15.551.097
Itaueira	513	11.911.678	4.067	76.405.897	14.336.921	6,1601	6.643.288	10.082.614
Jacobina do Piauí	28	611.343	223	4.104.765	10.752.691	0,4386	4.771.171	16.177.734
Jaicós	521	12.331.070	5.320	98.644.667	21.505.382	5,1604	4.490.363	20.884.404
Jardim do Mulato	8	164.492	79	1.291.736	10.752.691	0,1354	2.124.468	6.217.166
Jatobá do Piauí	18	465.982	221	4.358.589	10.752.691	0,4487	1.983.566	8.406.406
Jerumenha	28	694.069	178	3.152.112	10.752.691	0,3577	3.614.894	7.847.548
João Costa	0	8.939	12	316.370	10.752.691	0,0303	3.454.572	3.700.954
Joaquim Pires	112	2.575.828	1.065	17.779.789	17.921.151	1,1358	3.295.244	21.282.453
Joca Marques	6	164.172	63	1.089.008	10.752.691	0,1165	1.852.445	9.278.547
José de Freitas	1.030	22.006.730	5.971	106.822.344	32.258.072	3,9937	13.335.325	57.213.079
Juazeiro do Piauí	15	236.795	150	2.831.699	10.752.691	0,2854	1.973.249	11.758.179
Júlio Borges	14	273.799	151	2.514.186	10.752.691	0,2593	5.702.289	12.677.400
Jurema	18	480.750	189	3.763.008	10.752.691	0,3947	1.600.701	6.914.457
Lagoa Alegre	21	370.847	245	4.264.426	10.752.691	0,4311	2.896.889	18.313.353
Lagoa de São Francisco	32	698.512	340	6.690.751	10.752.691	0,6872	1.326.332	12.988.599
Lagoa do Barro do Piauí	39	950.439	181	4.195.217	10.752.691	0,4785	6.379.820	6.244.981
Lagoa do Piauí	4	67.610	40	792.027	10.752.691	0,0799	2.419.665	6.337.967
Lagoa do Sítio	13	282.948	72	1.268.219	10.752.691	0,1443	1.411.259	6.699.867
Lagoinha do Piauí	11	236.446	45	725.247	10.752.691	0,0894	1.356.533	3.467.502

Benefícios assistenciais e de legislação específica emitidos em 2023 (d)		Auxílio Brasil / Bolsa Família emitidos em 2023		IDHM 2010	Expectativa de vida 2010	PIB 2021	PIB per capita 2021	Total Benefícios (a)+(b)+(d)	População 2022
Qtidade	R\$	Nº Famílias	R\$						
1.519	23.759.272	7.847	63.846.570	0,605	71,1	456.546.179	11.427	16.098	40.968
24	358.261	1.623	13.313.176	0,548	69,3	46.774.439	8.776	149	5.284
36	473.388	1.169	9.130.663	0,547	67,2	48.120.151	10.787	209	4.415
18	321.215	686	5.345.735	0,538	70,2	25.258.408	9.863	115	2.334
2.769	43.774.448	7.572	60.400.636	0,700	73,1	1.469.173.855	24.441	19.806	62.593
42	634.641	982	7.665.650	0,564	68,3	44.796.540	8.381	407	4.506
24	419.729	875	6.735.958	0,577	70,4	46.762.982	10.875	133	4.407
14	236.539	581	4.522.010	0,553	67,1	32.841.063	10.212	227	2.921
156	2.475.930	1.205	9.415.741	0,608	70,2	83.026.723	8.811	1.830	8.257
181	2.748.088	2.498	19.487.442	0,619	69,9	112.454.049	9.620	2.340	10.293
32	486.945	1.670	13.145.967	0,561	70,3	59.252.998	10.819	400	5.447
329	4.869.869	2.746	22.404.254	0,548	70,2	416.894.439	38.969	3.644	10.926
401	6.232.599	2.184	15.799.880	0,650	72,6	637.192.013	60.708	2.877	10.305
62	830.212	1.322	10.838.914	0,508	67,7	45.098.714	9.862	393	4.281
29	363.419	964	7.553.507	0,599	71,6	34.066.279	8.780	267	3.526
70	1.100.050	1.994	11.389.626	0,563	67,5	119.725.374	12.620	111	9.207
269	4.380.903	2.872	22.840.271	0,624	71,3	163.623.587	10.673	3.648	14.803
67	1.128.885	1.637	13.054.740	0,630	70,9	82.416.576	8.356	650	9.275
97	1.527.458	1.967	15.733.670	0,582	71,0	80.798.342	9.415	1.056	7.782
148	2.328.327	2.485	19.296.817	0,541	68,5	108.192.040	9.350	2.072	10.614
388	6.404.098	1.968	15.485.580	0,583	68,6	131.852.593	11.946	4.968	9.939
35	538.997	1.563	12.158.000	0,535	68,4	69.063.976	12.078	286	5.630
432	7.166.317	4.220	33.232.118	0,524	67,5	191.770.918	9.971	6.273	17.408
15	194.374	1.133	8.259.213	0,593	67,7	39.631.685	8.764	102	4.178
16	251.792	1.335	10.454.545	0,566	71,8	58.747.121	12.026	255	4.495
51	813.627	1.189	9.093.804	0,591	72,2	63.527.897	14.298	257	4.435
6	82.749	711	5.618.235	0,561	70,1	69.288.521	23.073	18	2.971
134	1.909.121	2.790	22.109.966	0,522	70,9	118.894.039	8.259	1.311	13.893
27	418.794	1.334	9.788.740	0,504	68,6	46.225.859	8.423	96	5.390
866	13.585.015	6.735	51.182.049	0,618	71,9	390.718.239	9.902	7.867	42.575
16	250.114	1.194	9.372.993	0,570	70,2	56.058.415	10.209	181	5.215
18	261.451	1.185	9.597.997	0,582	71,6	80.793.627	14.292	183	5.388
78	1.115.287	1.723	13.601.544	0,555	71,0	43.566.022	9.095	285	4.426
66	905.424	3.094	24.261.347	0,550	68,7	77.313.556	8.980	332	8.263
74	1.168.824	1.251	10.136.662	0,529	69,6	54.980.428	8.091	446	6.329
36	666.746	898	7.038.326	0,502	69,6	534.683.055	114.788	256	4.997
19	240.656	1.119	9.060.418	0,583	71,7	75.615.126	18.506	63	4.805
13	130.361	1.366	10.873.618	0,541	69,7	48.594.958	9.311	98	4.529
6	104.704	633	5.080.288	0,597	71,6	40.518.611	14.118	62	2.934

Nome	Benefícios Previdenciários emitidos em 2023 Urbanos (a)		Benefícios Previdenciários emitidos em 2023 Rurais (b)		FPM 2023 (c)	Relação BPxFPM (a) + (b) ÷ (c)	Arrecadação Previdenciária em 2023	Fundeb 2023
	Qtidade	R\$	Qtidade	R\$	R\$		R\$	R\$
Landri Sales	52	1.212.952	280	4.994.981	10.752.691	0,5773	2.753.507	13.558.454
Luís Correia	890	20.421.784	4.159	72.553.051	26.944.692	3,4506	9.607.850	40.095.930
Luzilândia	859	19.046.078	6.047	106.568.920	25.089.612	5,0067	8.256.955	52.062.571
Madeiro	8	152.866	135	2.439.546	10.752.691	0,2411	2.458.740	20.222.125
Manoel Emídio	63	1.508.632	127	2.285.273	10.752.691	0,3528	2.726.359	7.001.222
Marcolândia	56	1.231.339	608	11.015.564	10.752.691	1,1390	7.513.666	16.924.933
Marcos Parente	38	767.906	279	4.646.250	10.752.691	0,5035	4.012.012	6.697.202
Massapê do Piauí	27	580.088	257	4.600.609	10.752.691	0,4818	3.833.047	7.836.547
Matias Olímpio	93	1.847.295	888	15.237.640	14.336.921	1,1917	2.710.117	19.244.222
Miguel Alves	607	13.608.770	5.337	94.571.470	28.673.842	3,7728	25.143.051	66.853.655
Miguel Leão	6	212.698	38	640.940	10.752.691	0,0794	2.547.076	2.411.459
Milton Brandão	27	701.721	270	5.213.346	10.752.691	0,5501	4.510.818	8.598.628
Monsenhor Gil	135	3.098.553	951	17.812.250	14.336.921	1,4585	6.596.444	15.719.874
Monsenhor Hipólito	84	1.924.110	1.256	23.853.098	10.752.691	2,3973	3.769.759	13.010.504
Monte Alegre do Piauí	98	2.146.230	580	9.481.552	14.336.921	0,8110	13.304.789	16.979.038
Morro Cabeça no Tempo	18	281.263	92	1.485.491	10.752.691	0,1643	4.388.587	11.767.841
Morro do Chapéu do PI	24	509.589	126	2.552.052	10.752.691	0,2847	4.514.860	11.900.798
Murici dos Portelas	30	606.115	387	6.250.335	10.752.691	0,6376	1.545.022	12.815.782
Nazaré do Piauí	73	1.644.574	557	10.020.903	10.752.691	1,0849	4.138.460	8.987.228
Nazária	37	770.385	393	6.879.303	12.607.770	0,6067	9.606.880	16.449.732
Nossa Senhora de Nazaré	38	1.089.173	227	4.480.014	10.752.691	0,5179	3.408.741	18.310.394
Nossa S. dos Remédios	61	1.308.918	539	9.207.429	10.752.691	0,9780	5.922.056	37.828.784
Nova Santa Rita	11	259.733	116	2.144.221	10.752.691	0,2236	2.915.476	4.773.182
Novo Oriente do Piauí	52	1.394.717	397	7.662.203	10.752.691	0,8423	1.516.031	5.280.396
Novo Santo Antônio	12	240.000	104	1.885.131	10.752.691	0,1976	2.532.820	6.007.160
Oeiras	3.179	73.577.139	14.006	254.312.767	30.528.922	10,7403	30.092.937	51.454.831
Olho D'Água do Piauí	10	192.441	23	331.342	10.752.691	0,0487	1.642.865	5.783.474
Padre Marcos	100	2.181.082	1.472	27.976.443	10.752.691	2,8046	3.058.845	12.182.820
Paes Landim	23	463.744	198	3.795.649	10.752.691	0,3961	1.275.481	6.974.970
Pajeú do Piauí	8	225.725	45	957.041	10.752.691	0,1100	3.003.098	3.017.824
Palmeira do Piauí	70	1.537.993	481	8.295.023	10.752.691	0,9145	2.585.093	5.911.110
Palmeirais	101	2.042.830	1.131	19.252.863	17.921.151	1,1883	9.539.347	30.140.305
Paquetá	9	253.682	106	2.036.909	10.752.691	0,2130	3.138.814	11.765.766
Parnaguá	88	1.555.949	668	11.425.498	14.336.921	0,9055	4.223.375	13.803.796
Parnaíba	17.291	411.956.490	13.491	230.656.929	124.552.005	5,1594	133.675.510	131.980.163
Passagem Franca do Piauí	7	143.401	47	858.303	10.752.691	0,0932	477.381	12.637.554
Patos do Piauí	16	313.732	180	3.002.481	10.752.691	0,3084	3.640.382	7.630.191
Pau D'Arco do Piauí	4	85.663	57	1.114.127	10.752.691	0,1116	2.178.760	5.208.543
Paulistana	1.114	28.357.510	11.058	211.668.452	21.505.382	11,1612	8.164.049	32.331.105

Benefícios assistenciais e de legislação específica emitidos em 2023 (d)		Auxílio Brasil / Bolsa Família emitidos em 2023		IDHM 2010	Expectativa de vida 2010	PIB 2021	PIB per capita 2021	Total Benefícios (a)+(b)+(d)	População 2022
Qtidade	R\$	Nº Famílias	R\$						
93	1.467.048	1.542	11.850.675	0,584	69,3	109.798.657	20.827	425	5.315
804	12.475.056	6.679	45.666.962	0,541	68,8	378.696.610	12.393	5.853	30.701
612	9.583.015	6.016	44.402.153	0,545	67,0	241.220.664	9.452	7.518	25.382
17	250.842	1.589	10.461.215	0,563	71,3	75.140.869	8.975	160	8.046
21	301.521	1.165	8.140.391	0,573	70,5	54.806.522	10.240	211	5.212
89	1.332.686	2.389	19.283.661	0,562	67,0	198.351.808	23.091	753	8.541
27	409.887	1.511	11.656.941	0,590	68,0	54.883.814	12.073	344	4.729
40	621.664	1.081	8.560.709	0,525	68,8	52.130.087	8.075	324	5.233
112	1.707.935	2.699	19.891.641	0,562	71,7	95.555.033	8.703	1.093	10.712
619	9.848.493	8.244	67.882.675	0,539	69,5	312.819.260	9.227	6.563	32.151
3	52.809	232	1.830.032	0,623	71,9	23.604.009	19.051	47	1.318
39	621.020	1.450	11.630.589	0,508	71,3	53.563.000	8.112	336	6.543
122	2.003.255	1.839	14.847.615	0,615	71,9	127.468.692	12.067	1.208	10.260
130	2.149.262	1.975	15.548.790	0,561	69,3	72.881.730	9.362	1.470	7.550
104	1.529.383	2.071	17.374.833	0,578	71,1	298.089.473	28.074	782	10.683
17	254.812	1.134	9.407.296	0,542	71,4	39.152.049	8.649	127	4.361
35	507.675	1.361	10.832.293	0,550	69,5	62.450.065	9.150	185	6.422
51	706.520	1.542	11.049.746	0,530	71,6	74.908.550	8.091	468	9.841
88	1.293.716	1.748	13.706.581	0,576	67,4	67.045.985	9.176	718	6.660
94	1.354.284	2.660	21.552.699	0,602	71,8	94.817.479	10.984	524	10.278
30	484.066	1.048	8.241.523	0,586	71,8	47.884.837	9.751	295	5.195
74	1.071.490	2.837	21.203.778	0,533	68,9	78.546.586	8.976	674	8.523
33	467.019	1.193	9.462.889	0,554	71,2	43.930.757	10.002	160	4.059
52	902.505	1.153	9.086.711	0,562	71,5	58.172.454	8.884	501	6.081
30	526.539	803	6.419.022	0,528	67,1	31.237.317	10.364	146	2.820
2.105	32.985.604	9.345	71.914.725	0,634	70,2	584.372.593	15.735	19.290	38.192
12	144.793	573	4.720.944	0,576	69,8	28.731.055	11.599	45	2.646
133	2.340.965	1.936	15.118.777	0,541	66,9	73.908.846	10.744	1.705	6.379
43	583.918	1.049	8.372.614	0,575	68,3	44.249.105	10.730	264	4.100
15	177.455	695	5.331.806	0,559	68,9	52.581.463	15.393	68	3.001
71	1.107.246	962	7.703.472	0,557	67,2	141.457.166	28.128	622	4.954
159	2.378.128	3.765	29.979.903	0,562	71,6	138.692.487	9.478	1.391	13.156
26	384.846	1.146	8.937.225	0,509	68,9	44.236.715	11.253	141	3.818
83	1.170.697	3.130	25.124.659	0,575	71,6	119.215.068	10.992	839	9.429
7.008	106.655.574	17.999	139.526.086	0,687	74,0	2.968.947.282	19.296	37.790	163.087
16	227.517	1.344	10.713.977	0,561	70,5	48.757.698	11.258	70	4.144
32	455.959	967	7.544.480	0,563	70,3	64.628.669	10.067	228	5.425
7	108.125	994	7.964.594	0,514	69,5	33.611.905	8.230	68	3.879
1.039	17.231.273	4.805	38.005.649	0,600	71,0	267.708.805	13.006	13.211	21.080

Nome	Benefícios Previdenciários emitidos em 2023 Urbanos (a)		Benefícios Previdenciários emitidos em 2023 Rurais (b)		FPM 2023 (c)	Relação BPxFPM (a) + (b) ÷ (c)	Arrecadação Previdenciária em 2023	Fundeb 2023
	Qtidade	R\$	Qtidade	R\$	R\$		R\$	R\$
Pavussu	5	123.261	120	2.141.802	10.752.691	0,2107	2.606.206	3.227.615
Pedro II	1.461	33.057.314	9.864	180.655.431	32.258.072	6,6251	13.912.338	49.427.426
Pedro Laurentino	7	116.604	54	967.973	10.752.691	0,1009	1.375.635	2.819.126
Picos	9.038	225.576.823	31.014	571.679.575	48.450.073	16,4552	85.817.780	61.039.202
Pimenteiras	120	2.951.035	913	16.111.155	14.336.921	1,3296	1.981.166	11.097.294
Pio IX	292	7.140.963	3.417	62.762.992	21.505.382	3,2505	6.660.412	22.398.240
Piracuruca	1.786	43.362.499	6.949	122.972.390	25.089.612	6,6296	22.144.028	32.662.195
Piripiri	4.541	113.212.597	11.025	193.042.522	43.010.763	7,1204	36.950.832	89.733.722
Porto	87	1.962.101	733	12.070.628	14.336.921	0,9788	4.145.064	26.779.752
Porto Alegre do Piauí	3	79.021	68	1.244.282	10.752.691	0,1231	2.467.703	2.484.454
Prata do Piauí	9	175.456	38	752.665	10.752.691	0,0863	2.457.774	4.530.625
Queimada Nova	41	900.792	485	8.799.233	10.752.691	0,9021	6.545.298	11.107.677
Redenção do Gurguéia	82	1.831.086	648	10.936.778	10.752.691	1,1874	2.937.014	17.219.838
Regeneração	547	12.115.479	3.428	60.756.808	21.505.382	3,3886	9.766.113	26.033.260
Riacho Frio	36	405.986	199	3.668.513	10.752.691	0,3789	3.719.458	16.059.890
Ribeira do Piauí	3	56.576	35	732.536	10.752.691	0,0734	3.935.790	6.246.763
Ribeiro Gonçalves	116	2.685.366	1.347	24.800.961	10.752.691	2,5562	15.961.397	13.344.565
Rio Grande do Piauí	42	975.888	282	5.113.637	10.752.691	0,5663	4.079.541	8.364.923
Santa Cruz do Piauí	147	3.184.322	979	17.482.803	10.752.691	1,9220	3.207.473	7.297.194
Santa Cruz dos Milagres	13	275.805	137	2.558.383	10.752.691	0,2636	3.351.910	5.174.528
Santa Filomena	78	1.624.494	323	5.354.395	10.752.691	0,6490	6.288.758	9.881.152
Santa Luz	38	674.968	272	4.714.966	10.752.691	0,5013	2.777.003	9.774.473
Santa Rosa do Piauí	19	767.926	243	4.978.552	10.752.691	0,5344	2.733.843	7.869.774
Santana do Piauí	16	360.068	160	3.538.219	10.752.691	0,3625	2.929.130	6.929.525
Santo Antônio de Lisboa	86	2.132.181	768	14.857.560	10.752.691	1,5800	3.567.671	6.090.546
Santo Ant. dos Milagres	0	0	1	702	10.752.691	0,0001	1.135.686	5.367.613
Santo Inácio do Piauí	30	727.267	384	7.865.573	10.752.691	0,7991	3.111.815	6.471.444
São Braz do Piauí	18	439.042	129	2.262.745	10.752.691	0,2513	877.531	7.203.051
São Félix do Piauí	64	1.420.341	443	7.676.570	10.752.691	0,8460	2.256.241	4.737.172
São Fran. Assis do Piauí	19	414.580	387	7.246.591	10.752.691	0,7125	3.027.404	7.612.417
São Francisco do Piauí	63	1.460.067	738	13.944.710	10.752.691	1,4326	1.560.668	8.699.984
São Gonçalo do Gurguéia	15	256.816	58	814.973	10.752.691	0,0997	4.194.231	3.526.572
São Gonçalo do Piauí	12	325.076	133	2.336.762	10.752.691	0,2476	2.228.540	6.412.376
São João da Canabrava	50	1.161.279	634	12.561.825	10.752.691	1,2762	3.138.082	10.291.995
São João da Fronteira	12	239.838	246	4.650.391	10.752.691	0,4548	4.734.393	8.647.743
São João da Serra	60	1.266.273	556	10.309.723	10.752.691	1,0766	4.403.115	6.780.551
São João da Varjota	6	189.749	105	2.299.731	10.752.691	0,2315	2.380.252	6.235.240
São João do Arraial	21	395.450	370	6.457.423	10.752.691	0,6373	5.529.605	23.374.739
São João do Piauí	1.666	38.742.755	9.309	166.711.570	21.505.382	9,5536	14.051.243	27.560.558

Benefícios assistenciais e de legislação específica emitidos em 2023 (d)		Auxílio Brasil / Bolsa Família emitidos em 2023		IDHM 2010	Expectativa de vida 2010	PIB 2021	PIB per capita 2021	Total Benefícios (a)+(b)+(d)	População 2022
Qtidade	R\$	Nº Famílias	R\$						
7	114.801	1.304	9.528.646	0,526	69,9	37.693.276	10.293	132	3.620
1.419	22.518.574	9.046	72.767.292	0,571	71,0	386.274.747	9.952	12.744	37.945
13	168.071	777	6.184.258	0,562	69,8	31.321.913	12.278	74	2.458
4.556	74.278.194	15.444	120.052.255	0,698	73,0	1.940.259.094	24.677	44.608	82.028
99	1.470.907	2.317	18.493.002	0,566	71,4	106.972.840	8.804	1.132	11.172
285	4.631.163	4.882	38.313.843	0,564	70,5	202.626.916	10.958	3.994	17.586
1.484	22.956.868	6.158	47.859.084	0,596	71,2	363.522.368	12.556	10.219	28.906
2.929	45.562.371	9.670	77.339.714	0,635	71,5	916.770.538	14.363	18.495	65.762
96	1.422.631	2.686	21.746.870	0,549	70,5	118.546.957	9.374	916	12.122
8	144.345	758	5.842.559	0,563	68,9	39.211.994	14.374	79	2.342
21	281.413	1.031	8.019.227	0,565	70,8	27.583.795	8.760	68	3.042
34	549.117	1.478	11.625.974	0,515	70,5	253.484.964	28.037	560	8.734
109	1.572.315	2.588	21.077.192	0,589	71,0	97.930.467	11.111	839	8.393
470	7.712.812	5.891	46.198.725	0,591	67,8	264.513.875	14.712	4.445	17.108
34	501.663	1.207	9.877.238	0,541	70,7	46.279.213	10.748	269	4.112
6	102.866	1.356	10.439.008	0,520	70,5	217.389.941	48.320	44	4.043
94	1.581.790	1.102	9.015.725	0,601	72,2	695.854.845	93.933	1.557	6.164
32	495.781	1.792	13.686.415	0,572	71,0	61.490.520	9.557	356	5.789
57	858.471	1.301	10.268.016	0,601	68,2	61.010.526	9.755	1.183	5.834
13	183.009	557	4.395.222	0,577	68,1	45.472.010	11.239	163	3.432
57	875.612	1.279	10.647.440	0,544	72,3	615.986.779	98.463	458	6.084
65	945.531	1.635	12.987.590	0,588	71,1	62.479.786	10.584	375	5.339
39	611.086	1.091	8.643.460	0,567	66,9	50.227.512	9.560	301	4.645
20	303.894	669	5.255.359	0,574	69,2	40.806.670	8.776	196	4.124
75	1.206.064	1.455	11.423.282	0,584	67,2	71.848.758	11.112	929	5.842
5	88.954	332	2.611.336	0,619	71,6	18.051.060	8.311	6	2.141
43	634.115	828	6.333.664	0,613	71,6	40.377.208	10.600	457	3.645
30	436.777	1.251	9.786.631	0,596	71,3	39.470.703	8.862	177	4.359
51	754.164	426	3.348.699	0,610	69,5	32.115.987	10.987	558	2.842
62	1.024.327	1.586	12.650.652	0,485	69,0	55.544.790	9.575	468	5.561
67	1.076.568	1.559	12.034.133	0,570	69,6	58.405.718	9.102	868	5.386
16	242.480	624	5.044.563	0,560	67,1	54.607.328	17.782	89	2.960
30	470.162	1.130	8.898.894	0,616	69,3	56.734.858	11.248	175	4.842
62	1.013.961	1.108	8.612.750	0,559	68,6	49.321.425	10.678	746	4.190
43	605.304	1.259	10.339.229	0,515	70,2	60.924.542	10.014	301	5.525
31	481.958	1.345	10.769.883	0,582	70,4	59.722.899	9.781	647	6.118
20	271.859	1.102	8.773.799	0,559	67,5	36.648.036	7.547	131	4.375
83	1.242.968	2.152	16.972.771	0,523	68,2	68.234.739	8.440	474	8.202
1.455	22.741.787	3.815	30.294.431	0,645	71,1	426.950.901	20.606	12.430	21.506

Nome	Benefícios Previdenciários emitidos em 2023 Urbanos (a)		Benefícios Previdenciários emitidos em 2023 Rurais (b)		FPM 2023 (c)	Relação BPxFPM (a) + (b) ÷ (c)	Arrecadação Previdenciária em 2023	Fundeb 2023
	Qtidade	R\$	Qtidade	R\$	R\$		R\$	R\$
São José do Divino	20	507.552	147	2.716.149	10.752.691	0,2998	3.721.335	6.861.641
São José do Peixe	39	818.287	272	4.758.098	10.752.691	0,5186	2.845.144	5.243.182
São José do Piauí	45	1.127.575	322	6.618.148	10.752.691	0,7204	3.348.154	6.032.571
São Julião	47	1.480.866	347	6.462.081	10.752.691	0,7387	1.334.838	6.331.219
São Lourenço do Piauí	18	368.543	73	1.220.667	10.752.691	0,1478	1.359.599	8.690.893
São Luis do Piauí	8	198.321	53	1.014.424	10.752.691	0,1128	1.570.778	2.665.047
São Mig. da Baixa Grande	38	858.147	312	5.955.127	10.752.691	0,6336	1.790.259	2.360.697
São Miguel do Fidalgo	8	186.490	89	1.636.603	10.752.691	0,1695	2.539.272	3.412.977
São Miguel do Tapuio	368	8.442.440	3.937	72.427.063	21.505.382	3,7604	11.479.957	36.666.075
São Pedro do Piauí	518	12.191.718	2.184	38.848.531	17.921.151	2,8480	7.724.687	21.993.376
São Raimundo Nonato	2.889	68.320.138	15.929	278.308.821	30.528.922	11,3541	31.885.048	59.887.262
Sebastião Barros	2	39.425	194	3.426.660	10.752.691	0,3223	560.793	8.443.514
Sebastião Leal	17	321.651	208	3.882.158	10.752.691	0,3910	15.981.803	5.475.106
Sigefredo Pacheco	41	881.043	596	10.530.382	10.752.691	1,0613	2.063.456	11.692.290
Simões	206	5.043.701	2.645	49.810.104	17.921.151	3,0608	11.848.741	26.031.923
Simplicio Mendes	629	15.738.385	2.931	54.138.634	16.192.001	4,3155	11.027.998	20.958.129
Socorro do Piauí	15	345.343	189	3.563.864	10.752.691	0,3636	2.879.392	5.832.515
Sussuapara	54	1.299.017	297	5.797.467	10.752.691	0,6600	3.696.576	8.431.599
Tamboril do Piauí	3	117.127	49	991.177	10.752.691	0,1031	2.752.213	5.796.959
Tanque do Piauí	7	188.224	42	1.165.531	10.752.691	0,1259	2.784.062	2.992.463
Teresina	85.605	2.237.383.129	40.276	690.343.982	786.056.588	3,7246	2.096.400.386	570.407.219
União	1.357	29.647.034	9.179	161.057.095	35.842.303	5,3206	30.170.567	86.606.523
Uruçuí	913	22.951.953	5.666	102.992.474	23.360.461	5,3914	44.264.800	26.129.026
Valença do Piauí	2.375	57.363.369	9.906	182.175.019	21.505.382	11,1385	13.272.619	23.610.360
Várzea Branca	19	428.858	184	3.240.411	10.752.691	0,3412	2.852.056	9.907.663
Várzea Grande	64	1.591.779	395	7.686.619	10.752.691	0,8629	2.898.806	4.216.325
Vera Mendes	12	307.972	97	2.277.610	10.752.691	0,2405	597.124	4.712.594
Vila Nova do Piauí	28	753.919	213	5.241.272	10.752.691	0,5576	920.266	3.733.292
Wall Ferraz	21	485.518	248	4.583.302	10.752.691	0,4714	2.383.445	15.970.856
Piauí - Total	180.524	4.483.371.790	446.815	8.019.696.652	3.995.405.459	-	3.703.937.189	4.296.127.448

Benefícios assistenciais e de legislação específica emitidos em 2023 (d)		Auxílio Brasil / Bolsa Família emitidos em 2023		IDHM 2010	Expectativa de vida 2010	PIB 2021	PIB per capita 2021	Total Benefícios (a)+(b)+(d)	População 2022
Qtidade	R\$	Nº Famílias	R\$						
61	872.625	1.374	10.611.989	0,565	71,5	63.753.150	11.892	228	4.842
35	516.185	921	7.185.208	0,573	71,0	42.836.274	11.463	346	3.288
56	839.792	1.205	9.661.049	0,552	67,0	68.074.788	10.166	423	6.600
52	851.897	1.392	10.890.075	0,594	71,5	59.533.817	9.333	446	5.998
22	368.910	1.246	9.758.744	0,595	70,2	45.315.020	9.892	113	4.411
14	252.250	479	3.818.289	0,554	70,4	25.332.109	9.567	75	2.279
26	457.698	347	2.738.258	0,563	71,4	27.272.317	11.104	376	2.269
32	474.984	613	4.968.886	0,535	69,8	47.463.558	15.628	129	2.824
297	4.841.546	3.471	27.468.553	0,556	71,8	163.377.632	9.274	4.602	17.544
290	4.482.498	4.036	31.926.203	0,595	71,6	134.820.700	9.391	2.992	13.776
2.231	33.659.372	7.337	58.343.766	0,661	71,7	566.178.133	16.160	21.049	39.036
37	518.694	982	8.059.140	0,536	71,2	46.712.454	13.603	233	3.187
23	358.923	931	7.430.619	0,562	69,2	255.414.954	59.247	248	4.427
87	1.409.498	2.498	19.412.976	0,581	70,8	78.161.279	7.759	724	9.465
194	3.127.994	2.313	18.956.675	0,575	71,3	434.444.127	29.627	3.045	14.344
469	7.475.342	2.753	21.583.789	0,627	71,0	182.822.636	14.308	4.029	13.842
33	516.797	1.094	8.658.601	0,561	69,3	41.066.523	9.012	237	4.151
58	928.017	1.349	10.503.250	0,586	69,9	76.887.669	11.305	409	6.221
6	104.155	705	5.635.806	0,501	66,1	30.387.569	10.339	58	2.949
15	225.361	538	4.253.475	0,579	67,2	33.180.530	11.931	64	2.294
31.700	481.563.387	105.138	835.799.458	0,751	74,2	23.895.231.226	27.430	157.581	868.523
1.305	20.063.049	9.751	79.474.063	0,577	71,9	420.316.150	9.414	11.841	46.136
659	10.341.761	4.155	33.936.868	0,631	72,6	2.815.208.296	129.459	7.238	25.166
1.159	18.676.622	3.719	29.102.546	0,647	71,4	289.656.098	13.833	13.440	22.316
41	588.073	1.719	13.677.294	0,553	69,6	44.539.800	9.034	244	5.055
56	882.535	1.277	9.975.623	0,571	67,5	40.995.028	9.355	515	4.418
18	259.938	773	5.986.955	0,503	66,1	31.077.394	10.084	127	3.084
24	332.239	542	4.171.751	0,565	66,1	37.035.155	12.618	265	2.764
27	396.338	1.025	7.953.438	0,544	67,5	38.007.875	8.486	296	4.020
95.760	1.482.675.156	622.854	4.900.608.510	-	-	64.028.302.817	-	723.099	3.270.174



RIO DE JANEIRO

“ *Nossos peitos serão baluarte
Em defesa da Pátria gigante
Seja o lema do nosso estandarte
Paz e amor, fluminenses, avante!* ”

RJ

Total de Municípios	92
----------------------------	-----------

Total de municípios em que o valor dos benefícios previdenciários é superior ao FPM	92
-------------------------------------------------------------------------------------	----

Em 100% dos municípios o valor dos benefícios previdenciários supera o valor do FPM

Nome	Benefícios Previdenciários emitidos em 2023 Urbanos (a)		Benefícios Previdenciários emitidos em 2023 Rurais (b)		FPM 2023 (c)	Relação BPxFPM (a) + (b) ÷ (c)	Arrecadação Previdenciária em 2023	Fundeb 2023
	Qtidade	R\$	Qtidade	R\$	R\$		R\$	R\$
Angra dos Reis	23.458	743.979.326	543	10.343.331	94.495.643	7,9826	350.058.038	143.006.493
Aperibé	893	21.317.264	395	7.338.669	14.531.405	1,9720	11.618.919	7.826.149
Araruama	19.873	539.098.984	754	14.629.645	65.391.320	8,4679	177.822.139	120.303.618
Areal	1.847	45.594.658	49	1.032.750	14.531.405	3,2087	38.865.580	11.336.400
Armação dos Búzios	3.358	90.394.511	117	2.204.660	30.951.527	2,9917	122.972.706	50.874.922
Arraial do Cabo	4.464	128.236.780	140	2.492.647	29.062.809	4,4982	70.144.253	31.458.792
Barra do Pirai	18.757	535.397.446	221	4.205.381	54.492.767	9,9023	95.605.105	53.109.652
Barra Mansa	34.556	1.016.975.239	335	6.255.682	94.495.643	10,8283	267.089.102	118.165.895
Belford Roxo	39.537	1.014.336.263	264	4.975.453	94.495.643	10,7869	170.037.717	332.252.258
Bom Jardim	4.893	116.614.794	1.652	30.966.543	25.429.958	5,8034	34.849.942	15.338.340
Bom Jesus do Itabapoana	9.198	223.613.043	1.674	31.615.850	29.062.809	8,7820	61.640.579	26.528.401
Cabo Frio	26.107	742.016.079	586	10.848.101	94.495.643	7,9672	358.668.649	193.099.688
Cachoeiras de Macacu	6.617	172.342.456	1.810	34.442.917	39.961.362	5,1746	54.870.882	45.407.956
Cambuci	1.471	38.180.037	770	14.894.967	18.164.256	2,9219	12.152.528	8.994.587
Campos dos Goytacazes	72.697	1.930.897.605	4.951	96.079.577	94.495.643	21,4505	589.223.573	341.209.270
Cantagalo	3.461	96.442.831	632	12.170.912	21.797.107	4,9829	18.620.777	12.864.315
Carapebus	854	23.003.769	65	1.317.079	18.164.256	1,3389	15.239.892	13.113.097
Cardoso Moreira	1.825	45.979.043	870	17.523.491	14.531.405	4,3700	11.727.766	14.415.437
Carmo	2.296	57.512.108	262	4.948.478	21.797.107	2,8655	46.720.375	11.150.018
Casimiro de Abreu	5.211	135.127.047	529	10.683.936	36.328.511	4,0137	42.773.020	45.279.167
Comend. Levy Gasparian	1.170	28.875.829	29	579.838	10.898.554	2,7027	18.662.757	10.129.004
Conceição de Macabu	2.415	62.859.986	431	8.024.232	21.797.107	3,2520	11.569.876	17.415.852
Cordeiro	3.900	104.825.676	287	5.127.118	21.797.107	5,0444	25.897.060	15.429.860
Duas Barras	543	15.968.466	244	6.014.024	14.531.405	1,5128	10.251.316	11.608.053
Duque de Caxias	123.432	3.318.348.762	739	14.240.818	94.495.643	35,2671	1.280.407.542	486.669.784
Engenheiro P. de Frontin	2.031	50.714.230	19	376.137	18.164.256	2,8127	15.957.609	10.837.661
Guapimirim	5.225	139.670.719	143	2.636.601	43.594.213	3,2644	100.781.104	51.831.663
Iguaba Grande	3.298	92.024.505	53	908.832	25.429.958	3,6545	28.487.807	29.377.500
Itaboraí	28.782	719.131.025	1.304	25.791.685	94.495.643	7,8831	229.887.978	192.273.436
Itaguaí	18.143	524.188.852	460	8.800.246	65.391.320	8,1508	223.950.455	126.274.938
Italva	3.053	79.019.130	720	13.671.141	18.164.256	5,1029	14.299.072	10.286.460
Itaocara	5.039	121.963.760	2.446	46.632.756	21.797.107	7,7348	24.087.597	12.976.110
Itaperuna	19.678	506.492.908	2.112	40.820.530	58.125.618	9,4160	164.984.303	64.521.878
Itatiaia	4.415	128.443.496	81	1.510.744	29.062.809	4,4715	59.686.352	32.061.312
Japeri	4.966	123.628.450	78	1.509.954	58.125.618	2,1529	47.681.657	83.206.438
Laje do Muriaé	619	16.681.131	208	4.303.693	10.898.554	1,9255	7.287.614	6.068.440
Macaé	26.470	862.720.521	953	17.754.712	94.495.643	9,3176	954.105.864	254.811.140
Macuco	1.002	27.191.192	121	2.267.178	10.898.554	2,7030	16.030.171	6.072.342
Magé	34.999	869.223.716	830	15.035.708	94.495.643	9,3577	211.102.309	288.417.967

Benefícios assistenciais e de legislação específica emitidos em 2023 (d)		Auxílio Brasil / Bolsa Família emitidos em 2023		IDHM 2010	Expectativa de vida 2010	PIB 2021	PIB per capita 2021	Total Benefícios (a)+(b)+(d)	População 2022
Qtidade	R\$	Nº Famílias	R\$						
4.470	66.080.036	19.801	158.654.017	0,724	75,8	11.194.244.229	53.263	28.471	181.228
261	4.141.790	1.161	8.968.264	0,692	72,1	249.125.138	20.698	1.549	10.893
5.376	79.272.664	16.762	134.220.961	0,718	75,3	4.234.264.962	31.109	26.003	126.726
323	4.935.785	984	7.936.835	0,684	74,4	427.444.184	33.491	2.219	11.765
1.110	16.561.039	4.378	34.391.842	0,728	74,4	2.970.332.916	84.721	4.585	39.033
1.229	20.173.506	3.430	27.150.715	0,733	73,3	2.705.476.828	87.763	5.833	31.030
2.294	34.497.219	8.013	64.241.431	0,733	74,1	2.713.911.369	26.833	21.272	91.025
3.327	51.207.935	13.770	109.799.490	0,729	74,1	6.449.308.888	34.817	38.218	166.654
13.051	197.673.437	86.643	680.880.493	0,684	73,5	8.839.808.390	17.157	52.852	446.731
1.107	17.131.928	2.488	19.915.411	0,660	73,5	887.303.990	31.942	7.652	28.166
1.851	25.001.662	3.171	25.159.168	0,732	74,1	908.166.779	24.344	12.723	35.797
5.784	84.642.872	22.303	178.430.698	0,735	75,2	12.359.627.079	52.802	32.477	214.057
1.999	31.242.754	7.837	62.037.727	0,700	74,0	1.305.514.151	21.886	10.426	53.887
469	7.582.123	2.069	15.983.166	0,691	73,5	400.563.077	25.808	2.710	14.245
14.049	211.743.601	67.292	535.507.531	0,716	74,8	37.179.859.647	72.244	91.697	474.667
585	9.002.722	1.845	14.788.478	0,709	74,3	841.421.153	41.731	4.678	19.443
279	4.556.591	2.061	16.281.113	0,713	73,3	726.769.219	43.109	1.198	13.360
608	9.862.330	1.693	13.236.071	0,648	71,9	395.482.411	30.854	3.303	12.686
520	7.861.877	2.449	19.162.484	0,696	73,8	561.153.229	29.286	3.078	17.149
1.899	30.691.879	3.925	31.630.413	0,726	73,7	2.352.167.819	51.286	7.639	45.570
88	1.320.977	898	7.269.805	0,685	72,1	603.974.813	70.311	1.287	8.769
928	14.101.401	3.486	27.752.241	0,712	73,4	434.143.622	18.426	3.774	20.814
645	9.829.660	1.695	13.672.966	0,729	74,6	456.175.923	20.593	4.832	20.843
178	3.493.328	1.144	9.108.110	0,659	72,4	249.220.165	21.553	965	11.102
32.939	513.292.843	126.987	1.007.951.242	0,711	75,0	53.136.666.345	57.170	157.110	782.799
323	4.949.748	1.627	12.711.807	0,722	73,3	406.744.423	28.770	2.373	11.822
1.561	23.424.309	10.129	79.350.276	0,698	73,7	1.364.014.445	21.921	6.929	50.409
900	12.133.072	3.900	30.731.254	0,761	75,5	631.409.453	21.518	4.251	27.651
8.044	125.188.479	39.634	310.827.140	0,693	73,8	5.640.738.449	23.078	38.130	231.004
5.648	87.794.179	15.266	124.040.222	0,715	73,8	10.502.749.094	76.917	24.251	132.867
584	9.193.358	1.446	11.219.155	0,688	72,5	418.766.397	27.216	4.357	13.729
1.065	17.314.319	2.199	16.763.954	0,713	74,2	635.896.393	27.396	8.550	22.989
3.441	52.783.147	8.441	66.244.871	0,730	75,2	3.394.971.860	32.533	25.231	99.300
794	12.767.844	2.952	23.780.785	0,737	75,2	6.893.431.363	213.340	5.290	30.766
2.700	44.667.652	18.088	143.212.386	0,659	73,5	1.530.204.520	14.396	7.744	96.595
267	4.496.190	860	6.706.172	0,668	73,0	184.165.299	25.235	1.094	6.767
5.768	86.850.076	21.821	174.625.404	0,764	74,7	17.747.016.295	66.684	33.191	262.692
218	3.248.980	770	6.182.475	0,703	73,1	214.874.576	38.058	1.341	5.446
8.250	125.178.385	37.472	299.899.825	0,709	74,9	4.765.844.163	19.237	44.079	248.208

Nome	Benefícios Previdenciários emitidos em 2023 Urbanos (a)		Benefícios Previdenciários emitidos em 2023 Rurais (b)		FPM 2023 (c)	Relação BPxFPM (a) + (b) ÷ (c)	Arrecadação Previdenciária em 2023	Fundeb 2023
	Qtidade	R\$	Qtidade	R\$	R\$		R\$	R\$
Mangaratiba	2.476	73.840.281	87	1.672.205	36.328.511	2,0786	63.941.395	47.315.392
Maricá	17.764	494.482.635	326	6.233.739	94.495.643	5,2988	332.306.979	181.990.968
Mendes	5.000	127.001.403	22	422.179	21.797.107	5,8459	19.293.887	15.307.263
Mesquita	17.099	445.814.587	47	979.198	94.495.643	4,7282	80.812.528	101.180.973
Miguel Pereira	5.682	163.712.035	181	3.343.638	25.429.958	6,5692	32.166.946	23.736.088
Miracema	5.443	133.047.444	444	8.454.055	25.429.958	5,5644	20.474.749	21.685.380
Natividade	2.156	54.621.971	1.122	20.942.879	18.164.256	4,1601	14.880.533	9.934.898
Nilópolis	34.639	953.613.925	130	2.679.379	94.495.643	10,1200	97.847.288	77.140.290
Niterói	109.109	3.817.638.948	511	9.473.734	94.495.643	40,5004	1.893.493.627	190.198.775
Nova Friburgo	45.159	1.198.673.816	2.893	54.840.265	94.495.643	13,2653	471.198.135	114.383.089
Nova Iguaçu	94.823	2.556.947.483	608	11.876.710	94.495.643	27,1846	729.816.992	385.243.085
Paracambi	11.875	310.776.505	119	2.573.990	39.961.362	7,8413	51.038.825	31.205.400
Paraíba do Sul	9.423	235.707.127	334	6.439.131	36.328.511	6,6655	51.832.344	37.605.608
Paraty	4.494	136.106.683	938	17.468.981	36.328.511	4,2274	109.374.467	37.763.644
Paty do Alferes	2.940	73.177.979	1.099	20.064.942	25.429.958	3,6667	24.994.912	28.423.630
Petrópolis	66.655	1.859.897.083	499	9.410.503	94.495.643	19,7819	657.838.478	233.914.245
Pinheiral	3.173	90.590.885	40	745.641	25.429.958	3,5917	22.306.875	23.335.845
Pirai	4.696	144.113.884	100	1.895.990	25.429.958	5,7416	38.382.794	26.567.909
Porciúncula	2.508	66.423.855	1.783	34.322.595	21.797.107	4,6220	11.916.163	13.270.598
Porto Real	2.577	73.231.999	95	1.745.245	21.797.107	3,4398	87.729.067	21.971.092
Quatis	1.463	42.663.295	117	2.297.638	18.164.256	2,4752	13.525.069	14.786.496
Queimados	21.280	535.139.782	184	3.489.383	90.862.792	5,9279	105.016.724	83.892.996
Quissamã	2.854	80.545.185	191	3.732.772	25.429.958	3,3141	27.495.491	28.477.174
Resende	23.437	720.264.372	435	8.448.352	65.391.320	11,1439	227.158.417	90.636.450
Rio Bonito	10.570	272.151.104	1.023	19.739.396	39.961.362	7,3043	99.338.390	51.000.475
Rio Claro	2.183	65.269.806	229	4.424.766	21.797.107	3,1974	14.592.460	16.735.382
Rio das Flores	806	20.572.623	148	2.931.480	10.898.554	2,1566	15.764.706	10.897.125
Rio das Ostras	14.100	422.814.071	333	5.871.152	94.495.643	4,5366	187.920.400	140.131.492
Rio de Janeiro	1.184.009	43.868.531.250	5.509	102.246.581	531.187.800	82,7782	40.058.790.871	4.307.961.792
Santa Maria Madalena	1.041	28.711.360	372	7.226.923	14.531.405	2,4731	17.177.707	9.524.238
Santo Antônio de Pádua	7.662	186.874.327	1.494	28.718.209	32.695.660	6,5939	100.955.237	32.997.434
São Fidélis	6.261	157.430.597	2.469	48.065.689	32.695.660	6,2851	31.283.303	32.856.567
São Fran. de Itabapoana	2.384	58.450.559	1.403	26.705.252	34.584.379	2,4623	31.270.996	60.484.694
São Gonçalo	118.664	3.151.040.681	868	16.722.510	94.495.643	33,5228	731.536.567	290.443.610
São João da Barra	5.482	137.692.282	1.451	27.480.058	29.062.809	5,6833	152.051.134	52.644.289
São João de Meriti	59.470	1.587.662.065	217	4.301.135	94.495.643	16,8469	373.568.388	183.109.124
São José de Ubá	384	9.447.675	434	8.341.946	10.898.554	1,6323	6.464.858	4.675.252
São José V. do Rio Preto	2.910	70.946.777	1.365	25.695.680	21.797.107	4,4337	37.562.425	21.411.747
São Pedro da Aldeia	11.158	297.299.815	639	11.841.892	58.125.618	5,3185	101.312.413	82.729.500

Benefícios assistenciais e de legislação específica emitidos em 2023 (d)		Auxílio Brasil / Bolsa Família emitidos em 2023		IDHM 2010	Expectativa de vida 2010	PIB 2021	PIB per capita 2021	Total Benefícios (a)+(b)+(d)	População 2022
Qtidade	R\$	Nº Famílias	R\$						
1.036	15.426.641	4.797	38.146.389	0,753	75,7	3.211.900.367	69.914	3.599	38.953
5.167	78.456.778	15.143	120.739.393	0,765	76,0	85.814.296.009	511.811	23.257	223.938
554	8.417.349	2.059	16.293.547	0,736	73,4	357.693.975	19.147	5.576	17.461
7.579	119.065.973	25.946	203.624.418	0,737	75,3	2.619.229.372	14.797	24.725	168.849
955	14.947.832	3.674	28.914.065	0,745	74,7	632.510.129	24.686	6.818	26.301
939	14.306.483	4.043	32.142.962	0,713	73,3	662.192.266	24.405	6.826	26.644
587	9.350.131	1.951	15.455.473	0,730	73,4	324.266.181	21.187	3.865	14.938
9.434	145.624.535	13.438	106.143.365	0,753	74,0	3.059.486.319	18.782	44.203	150.281
12.449	194.501.226	39.906	313.904.357	0,837	76,2	66.345.730.197	128.333	122.069	523.664
3.498	54.392.514	12.055	96.029.938	0,745	75,8	6.324.934.842	33.000	51.550	204.625
25.352	386.788.046	145.393	1.148.616.290	0,713	74,1	17.794.593.183	21.559	120.783	819.134
2.101	34.840.327	6.761	52.777.736	0,720	73,7	1.162.885.190	21.903	14.095	41.146
1.177	18.764.722	3.843	31.193.784	0,702	73,7	1.253.031.667	28.006	10.934	41.786
1.321	20.046.703	5.146	41.045.792	0,693	75,5	1.955.302.792	44.263	6.753	50.592
827	12.615.688	3.260	26.316.653	0,671	73,4	684.862.891	24.510	4.866	29.390
7.991	119.828.721	25.440	202.849.677	0,745	75,8	15.665.448.491	51.004	75.145	304.758
553	7.572.511	2.952	23.447.267	0,715	73,1	1.452.647.355	56.826	3.766	24.553
818	12.993.710	2.927	23.131.417	0,708	73,2	2.449.990.200	82.209	5.614	27.996
635	9.937.609	2.427	19.290.496	0,697	73,1	415.949.619	21.814	4.926	16.958
465	7.043.985	1.855	14.810.103	0,713	74,0	4.245.742.234	209.625	3.137	20.375
277	4.323.614	1.365	10.933.039	0,690	73,4	305.015.287	20.946	1.857	12.646
6.939	107.455.550	20.804	166.428.178	0,680	73,6	4.361.718.464	28.637	28.403	139.194
764	11.849.135	2.771	22.061.257	0,704	74,3	5.996.913.346	234.851	3.809	21.749
3.546	48.356.739	8.025	64.019.409	0,768	75,3	10.754.410.178	80.712	27.418	128.460
2.138	34.897.247	9.753	75.765.999	0,710	74,1	1.831.415.242	30.058	13.731	55.068
509	7.738.168	2.060	16.302.694	0,683	73,1	435.971.127	23.343	2.921	18.544
153	2.425.410	1.038	8.310.855	0,680	74,3	294.390.659	31.315	1.107	9.387
3.219	46.822.956	15.242	121.441.225	0,773	76,2	8.949.070.131	56.097	17.652	149.562
163.198	2.441.543.962	587.485	4.619.117.677	0,799	75,7	359.634.752.587	53.078	1.352.716	6.625.849
301	4.930.640	833	6.673.726	0,668	72,8	234.582.208	22.599	1.714	9.704
1.542	24.061.431	3.475	27.716.442	0,718	73,4	1.284.643.639	30.082	10.698	40.870
957	15.158.486	4.527	35.307.404	0,691	72,2	845.191.837	21.812	9.687	38.711
2.302	36.719.067	7.753	59.997.489	0,639	72,5	1.184.530.973	28.060	6.089	44.939
21.280	325.815.668	89.884	703.959.636	0,739	75,0	20.324.882.907	18.505	140.812	929.446
2.004	30.934.073	6.601	51.325.311	0,671	73,0	9.886.875.110	269.170	8.937	36.518
13.731	212.767.816	40.430	323.454.356	0,719	74,9	8.963.781.635	18.936	73.418	393.773
120	1.928.367	901	6.988.624	0,652	72,9	196.861.756	27.191	938	7.070
780	13.115.238	1.934	15.227.508	0,660	73,4	738.568.270	33.523	5.055	22.125
3.107	48.270.381	11.365	90.241.871	0,712	73,1	2.743.661.029	25.509	14.904	102.290

Nome	Benefícios Previdenciários emitidos em 2023 Urbanos (a)		Benefícios Previdenciários emitidos em 2023 Rurais (b)		FPM 2023 (c)	Relação BPxFPM (a) + (b) ÷ (c)	Arrecadação Previdenciária em 2023	Fundeb 2023
	Qtidade	R\$	Qtidade	R\$	R\$		R\$	R\$
São Sebastião do Alto	471	10.922.104	509	9.771.591	10.898.554	1,8988	8.152.012	6.350.910
Sapucaia	2.668	66.242.250	390	7.386.809	21.797.107	3,3779	45.148.539	14.978.327
Saquarema	9.426	269.086.075	766	14.779.381	54.492.767	5,2092	148.956.260	104.561.882
Seropédica	4.315	115.126.392	101	1.923.462	50.859.916	2,3014	113.968.714	84.572.382
Silva Jardim	2.469	66.727.156	589	11.388.722	21.797.107	3,5838	35.320.301	26.224.502
Sumidouro	726	17.223.089	1.608	30.075.302	18.164.256	2,6039	14.824.869	13.905.677
Tanguá	3.374	83.262.259	387	7.349.774	29.062.809	3,1178	38.643.984	37.176.651
Teresópolis	30.267	832.692.136	2.751	50.452.231	94.495.643	9,3459	299.719.140	135.675.120
Trajano de Moraes	820	21.494.086	936	17.817.245	14.531.405	2,7053	7.526.819	8.054.654
Três Rios	21.319	544.846.812	272	5.161.762	50.859.916	10,8142	226.720.589	62.868.452
Valença	14.140	360.698.803	1.062	20.656.030	47.227.065	8,0749	83.778.101	59.240.391
Varre-Sai	509	13.751.758	1.325	24.572.372	14.531.405	2,6373	6.528.265	8.785.609
Vassouras	6.571	177.566.971	670	13.243.234	29.062.809	6,5654	49.200.988	23.064.655
Volta Redonda	74.839	2.556.895.140	382	7.368.911	94.495.643	27,1363	533.413.702	221.145.108
Rio de Janeiro - Total	2.666.276	85.368.494.819	69.884	1.330.788.656	4.608.304.645	-	54.752.154.809	11.250.178.621

Benefícios assistenciais e de legislação específica emitidos em 2023 (d)		Auxílio Brasil / Bolsa Família emitidos em 2023		IDHM 2010	Expectativa de vida 2010	PIB 2021	PIB per capita 2021	Total Benefícios (a)+(b)+(d)	População 2022
Qtidade	R\$	Nº Famílias	R\$						
211	3.358.887	915	7.346.073	0,646	72,3	241.288.910	25.625	1.191	7.707
447	7.020.926	1.974	15.945.286	0,675	73,2	1.000.574.556	54.766	3.505	18.585
3.405	55.129.328	10.791	86.025.184	0,709	73,2	42.178.208.448	458.768	13.597	88.755
1.494	21.563.499	18.024	141.046.760	0,713	73,3	4.777.037.052	56.977	5.910	85.359
944	15.054.040	3.008	24.086.858	0,654	72,6	602.644.098	27.676	4.002	21.509
423	6.643.066	2.717	21.472.443	0,611	72,8	600.126.653	38.203	2.757	18.286
1.123	17.277.266	5.742	45.084.314	0,654	72,6	694.549.491	19.902	4.884	31.169
4.295	67.428.070	16.931	134.442.133	0,730	76,3	5.923.947.108	31.880	37.313	189.036
278	4.747.541	1.195	9.456.127	0,667	73,8	242.020.237	22.719	2.034	10.303
1.855	26.801.243	9.675	77.609.316	0,725	73,1	6.348.172.675	76.977	23.446	76.789
1.957	30.656.909	7.892	63.011.973	0,738	75,9	3.122.611.787	40.447	17.159	72.264
285	4.366.507	1.636	13.380.674	0,659	73,6	264.154.303	23.568	2.119	10.209
1.145	18.013.105	3.174	25.811.401	0,714	73,8	1.321.271.655	35.459	8.386	38.081
5.994	87.954.165	22.111	174.863.026	0,771	75,0	19.671.280.702	71.551	81.215	270.543
469.093	7.135.941.678	1.815.932	14.350.153.788	-	-	949.300.770.395	-	3.205.253	16.615.526



RIO GRANDE DO NORTE

“ *A tua alma transborda de glória!
No teu peito transborda o valor!
Nos arcanos revoltos da história
Potiguares é o povo senhor!* ”

RN

Total de Municípios	167
----------------------------	------------

Total de municípios em que o valor dos benefícios previdenciários é superior ao FPM	77
-------------------------------------------------------------------------------------	----

Em 46,1% dos municípios o valor dos benefícios previdenciários supera o valor do FPM

Nome	Benefícios Previdenciários emitidos em 2023 Urbanos (a)		Benefícios Previdenciários emitidos em 2023 Rurais (b)		FPM 2023 (c)	Relação BPxFPM (a) + (b) ÷ (c)	Arrecadação Previdenciária em 2023	Fundeb 2023
	Otidade	R\$	Otidade	R\$	R\$		R\$	R\$
Acari	699	18.433.163	896	17.138.647	17.152.947	2,0738	8.421.365	9.849.270
Afonso Bezerra	204	4.842.407	844	14.736.994	17.152.947	1,1415	6.321.991	11.749.769
Água Nova	33	768.492	161	3.050.998	12.864.710	0,2969	2.785.224	3.591.109
Alexandria	800	18.941.459	3.948	71.380.065	21.441.184	4,2125	6.364.535	12.423.617
Almino Afonso	92	2.040.734	697	12.693.488	12.864.710	1,1453	1.481.671	2.350.749
Alto do Rodrigues	1.174	28.392.008	925	15.321.276	21.441.184	2,0388	22.130.806	15.405.330
Angicos	1.357	29.104.257	2.179	37.556.213	17.152.947	3,8862	11.015.522	7.808.916
Antônio Martins	81	1.709.255	857	15.978.891	12.864.710	1,3749	2.070.561	4.958.791
Apodi	2.050	47.921.206	10.461	190.981.850	34.305.894	6,9639	27.512.809	20.038.460
Areia Branca	5.654	142.215.345	1.927	32.857.603	30.017.657	5,8323	55.025.044	20.453.912
Arês	248	5.563.009	568	10.363.290	21.441.184	0,7428	30.731.661	19.876.860
Assu	5.105	119.413.137	10.983	187.465.217	47.170.604	6,5057	60.124.245	40.490.157
Baía Formosa	129	2.873.150	196	3.513.290	12.864.710	0,4964	5.622.846	8.569.766
Baraúna	1.120	23.081.839	3.429	59.165.299	30.017.657	2,7400	19.773.527	29.495.666
Barcelona	70	1.589.433	365	6.460.923	12.864.710	0,6258	3.248.943	6.055.474
Bento Fernandes	20	369.747	334	6.092.141	12.864.710	0,5023	4.529.432	7.093.766
Boa Saúde	40	807.402	582	10.085.691	17.152.947	0,6351	3.138.505	11.700.987
Bodó	47	1.335.758	164	3.014.666	12.864.710	0,3382	4.523.648	4.480.556
Bom Jesus	172	3.470.940	669	12.128.395	17.152.947	0,9094	5.648.195	14.506.759
Brejinho	172	3.781.195	590	10.450.837	17.152.947	0,8297	5.250.516	11.897.393
Caiçara do Norte	46	983.747	340	5.814.842	12.864.710	0,5285	3.882.316	5.486.614
Caiçara do Rio do Vento	35	722.000	172	3.221.423	12.864.710	0,3065	4.232.505	3.560.649
Caicó	6.214	156.075.181	6.755	123.585.640	51.458.840	5,4347	83.406.173	30.952.052
Campo Grande	508	11.623.145	2.340	43.854.841	12.864.710	4,3124	5.488.089	8.193.330
Campo Redondo	191	3.871.661	1.300	24.505.957	17.152.947	1,6544	2.058.692	15.558.117
Canguaretama	2.211	48.912.408	3.074	55.393.720	34.305.894	3,0405	16.463.993	42.629.207
Caraúbas	1.136	27.411.779	5.313	96.535.600	25.729.420	4,8173	14.812.083	19.615.890
Carnaúba dos Dantas	120	2.658.222	365	7.054.780	12.864.710	0,7550	7.920.967	9.059.782
Carnaubais	182	3.929.501	673	11.925.074	17.152.947	0,9243	5.948.278	12.470.589
Ceará-Mirim	4.090	92.582.550	9.459	168.384.745	55.747.077	4,6813	34.227.665	75.508.324
Cerro Corá	206	5.024.737	1.393	26.472.000	17.152.947	1,8362	7.813.142	11.106.471
Coronel Ezequiel	78	1.606.009	796	14.868.771	12.864.710	1,2806	3.923.802	6.156.502
Coronel João Pessoa	10	305.391	190	3.418.994	12.864.710	0,2895	1.022.317	6.733.385
Cruzeta	127	2.697.387	603	11.235.594	12.864.710	1,0830	4.348.188	6.875.519
Currais Novos	5.401	135.348.970	6.553	120.781.243	42.882.367	5,9729	50.619.424	31.003.085
Doutor Severiano	72	1.702.552	927	17.661.236	12.864.710	1,5052	1.883.028	12.453.531
Encanto	63	1.259.366	467	8.434.449	12.864.710	0,7535	1.934.793	8.398.510
Equador	85	1.762.551	302	5.398.477	12.864.710	0,5566	4.986.578	6.063.966
Espírito Santo	161	3.409.699	641	11.586.874	17.152.947	0,8743	6.632.546	10.215.394

Benefícios assistenciais e de legislação específica emitidos em 2023 (d)		Auxílio Brasil / Bolsa Família emitidos em 2023		IDHM 2010	Expectativa de vida 2010	PIB 2021	PIB per capita 2021	Total Benefícios (a)+(b)+(d)	População 2022
Qtidade	R\$	Nº Famílias	R\$						
474	7.947.818	1.371	10.225.267	0,679	71,7	141.993.729	12.785	2.069	10.589
139	2.136.355	3.457	26.569.866	0,585	67,8	138.264.782	12.542	1.187	10.838
44	608.947	494	3.929.230	0,616	71,6	34.552.930	10.493	238	2.951
623	9.927.199	2.353	17.918.318	0,606	71,7	150.790.411	11.146	5.371	13.211
95	1.563.497	1.047	8.146.036	0,624	69,3	50.062.160	10.686	884	4.689
342	4.978.183	1.901	14.864.032	0,672	73,0	616.326.963	41.300	2.441	12.538
706	10.457.404	1.883	14.631.801	0,624	70,4	180.165.508	15.405	4.242	11.641
126	1.984.679	1.758	13.582.660	0,578	70,6	65.526.157	9.149	1.064	6.577
1.837	28.455.145	7.802	59.370.951	0,639	69,8	709.590.660	19.764	14.348	36.118
1.291	19.235.778	3.590	28.218.266	0,682	72,4	935.974.218	33.242	8.872	24.076
181	2.704.704	2.502	20.206.111	0,606	68,5	386.634.410	26.617	997	13.268
2.785	41.613.386	10.045	77.106.269	0,661	72,7	1.467.571.217	24.983	18.873	56.482
104	1.580.644	1.224	9.640.730	0,609	68,1	325.032.122	34.677	429	8.825
866	12.754.496	4.736	37.642.633	0,574	70,4	746.401.560	25.639	5.415	26.949
39	541.283	805	6.214.163	0,566	68,6	45.864.969	11.498	474	4.003
44	681.724	1.064	8.630.936	0,582	69,2	88.430.442	15.928	398	4.796
85	1.192.727	1.991	15.932.344	0,574	71,3	84.900.021	8.189	707	9.054
43	670.876	720	5.755.361	0,629	71,3	286.574.966	132.001	254	2.309
205	2.884.619	1.960	15.555.588	0,584	69,6	109.337.577	10.592	1.046	9.713
152	2.166.693	1.870	15.140.912	0,592	68,3	139.465.676	10.834	914	12.205
63	932.010	1.254	9.773.478	0,574	68,6	112.177.697	17.069	449	6.282
18	274.178	859	6.824.694	0,587	69,0	60.457.347	16.143	225	3.274
3.716	59.056.399	8.045	62.310.824	0,710	74,4	1.394.849.165	20.296	16.685	61.160
309	4.967.911	3.149	21.890.517	0,621	71,4	105.355.622	10.877	3.157	10.319
187	2.913.457	2.697	20.960.576	0,626	70,5	106.967.732	9.414	1.678	10.217
1.404	21.160.298	5.991	49.509.135	0,579	68,1	605.678.412	17.398	6.689	29.377
976	15.321.071	3.895	29.880.410	0,638	72,2	373.660.764	18.149	7.425	19.766
102	1.522.077	695	5.485.046	0,659	72,8	118.373.343	14.267	587	7.949
124	1.892.700	2.396	18.682.703	0,589	69,3	210.950.481	19.226	979	9.704
2.351	35.564.154	10.721	88.328.324	0,616	71,4	1.002.204.748	13.494	15.900	78.486
202	3.281.374	1.649	13.226.933	0,607	70,2	140.412.382	12.557	1.801	11.002
78	1.218.951	1.129	8.914.116	0,587	71,7	52.507.145	9.545	952	5.092
48	788.668	786	6.082.211	0,578	69,9	48.167.496	9.794	248	4.237
195	3.230.293	1.196	9.220.113	0,654	69,9	123.142.248	15.455	925	8.008
3.036	47.291.176	4.688	36.650.324	0,691	72,6	804.231.196	17.863	14.990	41.341
189	3.022.306	1.129	8.849.389	0,621	69,8	78.556.629	11.114	1.188	7.049
95	1.563.494	1.103	8.809.616	0,629	72,2	62.293.012	10.934	625	6.017
137	2.020.268	1.499	11.568.590	0,623	70,9	81.977.143	13.519	524	5.355
118	1.781.198	2.267	18.014.053	0,558	69,9	97.586.121	9.327	920	10.622

Nome	Benefícios Previdenciários emitidos em 2023 Urbanos (a)		Benefícios Previdenciários emitidos em 2023 Rurais (b)		FPM 2023 (c)	Relação BPxFPM (a) + (b) ÷ (c)	Arrecadação Previdenciária em 2023	Fundeb 2023
	Qtidade	R\$	Qtidade	R\$	R\$		R\$	R\$
Extremoz	1.377	27.850.781	822	14.216.389	41.118.257	1,0231	23.708.096	54.187.946
Felipe Guerra	86	1.768.285	584	10.657.456	12.864.710	0,9659	6.279.604	5.506.861
Fernando Pedroza	41	897.322	81	1.449.508	12.864.710	0,1824	5.221.781	2.434.920
Florânia	340	8.526.933	1.487	28.173.033	15.084.830	2,4329	4.846.090	6.865.331
Francisco Dantas	17	287.369	110	2.018.795	12.864.710	0,1793	2.593.482	2.220.627
Frutuoso Gomes	102	2.110.405	516	9.684.875	12.864.710	0,9169	2.610.151	3.615.062
Galinhos	12	259.806	77	1.269.775	12.864.710	0,1189	1.393.589	3.465.853
Goianinha	3.028	69.063.845	4.701	82.779.786	30.017.657	5,0585	22.837.544	46.305.496
Gov. Dix-Sept Rosado	442	10.953.200	2.146	39.363.266	17.152.947	2,9334	12.243.244	9.973.120
Grossos	292	6.626.888	126	2.108.363	17.152.947	0,5093	4.072.526	9.229.294
Guamaré	712	16.461.569	767	12.946.225	21.441.184	1,3716	17.234.201	23.917.428
Ielmo Marinho	77	1.396.015	544	9.749.209	21.441.184	0,5198	9.374.333	18.699.068
Ipanguaçu	363	7.543.064	2.239	39.144.702	21.441.184	2,1775	9.796.786	16.285.237
Ipueira	33	723.218	161	3.121.791	12.864.710	0,2989	2.653.950	2.229.519
Itajá	118	2.195.750	391	6.918.899	12.864.710	0,7085	6.397.656	9.342.383
Itaú	51	1.015.012	343	6.067.055	12.864.710	0,5505	1.871.091	5.364.053
Jaçanã	153	3.317.897	920	17.025.262	12.864.710	1,5813	5.260.574	7.211.670
Jandaira	25	469.177	168	3.045.866	12.864.710	0,2732	9.086.803	6.972.241
Janduis	74	1.665.888	423	7.789.123	12.864.710	0,7350	3.895.029	6.281.249
Japi	144	3.425.703	692	12.507.277	12.864.710	1,2385	4.600.524	6.353.204
Jardim de Angicos	13	287.215	192	3.698.934	12.864.710	0,3099	2.371.037	3.415.924
Jardim de Piranhas	341	7.258.763	1.076	20.663.595	21.441.184	1,3023	12.804.228	15.137.020
Jardim do Seridó	1.114	26.911.109	1.611	31.625.090	17.152.947	3,4126	7.638.237	7.113.517
João Câmara	2.336	51.581.021	9.830	171.269.520	34.305.894	6,4960	16.677.361	31.530.140
João Dias	33	638.578	241	4.397.824	12.864.710	0,3915	2.706.541	2.564.528
José da Penha	112	2.524.012	755	14.346.530	12.864.710	1,3114	4.622.434	9.050.588
Jucurutu	522	12.200.272	3.256	59.294.528	25.729.420	2,7787	15.040.147	13.711.052
Jundiá	17	416.730	79	1.405.630	12.864.712	0,1417	2.382.681	4.415.830
Lagoa d'Anta	61	1.333.172	605	10.926.001	12.864.710	0,9529	4.872.993	8.854.834
Lagoa de Pedras	38	739.718	328	6.074.461	12.864.710	0,5297	1.831.944	7.597.740
Lagoa de Velhos	42	1.000.646	324	6.166.304	12.864.710	0,5571	4.286.470	5.934.813
Lagoa Nova	288	7.222.821	1.764	31.500.692	21.441.184	1,8060	18.038.453	20.809.056
Lagoa Salgada	110	2.375.989	840	14.955.214	12.864.710	1,3472	2.510.181	11.049.217
Lajes	532	11.974.216	1.194	21.465.526	17.152.947	1,9495	19.718.153	10.345.602
Lajes Pintadas	55	1.189.384	457	8.433.982	12.864.710	0,7480	1.318.500	10.471.221
Lucrécia	43	1.149.915	366	6.885.057	12.864.710	0,6246	3.274.837	3.365.151
Luís Gomes	185	4.397.444	1.151	21.079.696	17.152.947	1,4853	5.581.088	11.751.352
Macaíba	4.593	96.211.933	4.720	84.585.202	60.035.313	3,0115	71.988.737	54.368.513
Macau	5.179	125.317.967	2.477	42.093.388	34.305.894	4,8800	11.550.789	17.450.184

Benefícios assistenciais e de legislação específica emitidos em 2023 (d)		Auxílio Brasil / Bolsa Família emitidos em 2023		IDHM 2010	Expectativa de vida 2010	PIB 2021	PIB per capita 2021	Total Benefícios (a)+(b)+(d)	População 2022
Qtidade	R\$	Nº Famílias	R\$						
1.029	13.835.897	8.769	70.940.815	0,660	73,5	570.424.777	19.480	3.228	61.381
80	1.150.390	1.440	10.723.022	0,636	71,1	173.826.601	28.928	750	5.970
53	756.865	632	4.893.129	0,597	68,6	39.069.884	12.681	175	2.937
256	4.033.281	1.373	10.727.610	0,642	71,5	120.493.295	12.330	2.083	10.199
21	295.774	490	3.732.556	0,606	68,9	32.758.566	11.695	148	2.700
96	1.569.444	900	6.796.411	0,597	69,2	44.911.862	11.186	714	4.122
15	206.493	352	2.842.831	0,564	68,4	162.617.206	56.017	104	2.105
1.332	19.845.483	4.077	33.445.181	0,638	72,0	546.576.324	20.241	9.061	27.079
306	4.722.909	2.512	19.621.011	0,592	70,5	386.261.729	29.452	2.894	11.926
195	2.707.970	2.056	15.841.254	0,664	72,4	158.310.371	15.019	613	9.742
324	4.341.804	2.661	21.155.093	0,626	71,1	2.042.144.138	125.585	1.803	15.312
116	1.725.688	2.814	22.364.419	0,550	71,0	140.721.276	10.028	737	11.614
259	3.988.989	1.921	14.964.710	0,603	69,6	196.500.561	12.469	2.861	14.164
20	292.590	218	1.715.587	0,679	72,3	34.929.842	15.428	214	2.035
104	1.503.942	1.305	10.040.249	0,624	71,1	99.444.915	13.015	613	7.298
74	1.136.568	1.111	8.465.376	0,614	68,6	73.782.289	12.472	468	5.317
125	1.974.801	1.729	13.682.748	0,604	71,4	86.390.350	9.249	1.198	10.247
37	602.389	1.335	10.747.803	0,569	67,5	101.430.691	14.685	230	6.570
105	1.733.687	1.109	8.688.367	0,615	71,6	84.498.618	16.163	602	4.767
116	1.786.934	1.963	15.654.898	0,569	68,6	51.548.106	10.445	952	5.123
12	221.083	724	5.799.637	0,565	69,4	64.391.922	24.766	217	2.436
462	7.508.696	3.218	25.185.038	0,603	72,5	213.315.962	14.179	1.879	13.969
508	8.618.103	1.025	7.667.068	0,663	71,3	207.993.152	16.778	3.233	11.623
1.640	24.804.384	6.968	56.648.912	0,595	68,4	1.269.840.546	35.912	13.806	33.191
35	562.880	697	5.302.865	0,530	71,3	27.991.495	10.551	309	2.076
120	1.951.077	1.086	8.430.358	0,608	72,3	67.414.721	11.347	987	5.799
560	8.954.865	3.468	25.773.894	0,601	70,3	315.841.144	17.226	4.338	17.779
16	229.121	871	6.876.860	0,595	71,5	42.148.159	10.684	112	3.737
95	1.438.911	1.562	12.443.503	0,601	69,3	70.838.760	10.340	761	6.680
55	824.264	1.813	14.323.407	0,553	69,0	81.382.420	10.675	421	7.340
50	704.375	602	4.870.103	0,589	72,3	38.241.505	13.998	416	2.569
284	4.314.930	2.766	22.064.204	0,585	70,8	269.035.642	16.942	2.336	15.584
136	2.061.474	3.519	27.501.738	0,582	71,3	94.312.746	11.298	1.086	8.334
354	5.480.893	1.550	12.327.123	0,624	70,4	165.929.589	14.542	2.080	9.866
63	1.004.076	1.098	8.665.884	0,625	71,1	51.594.842	10.821	575	4.779
59	928.776	909	6.870.717	0,646	72,1	51.510.096	12.709	468	3.490
205	3.236.397	1.634	13.351.271	0,608	71,6	87.826.930	8.632	1.541	9.083
2.878	42.926.786	14.917	117.293.363	0,640	72,0	1.828.152.018	22.072	12.191	81.584
1.211	18.056.774	3.622	28.322.208	0,665	72,5	1.111.123.072	34.443	8.867	27.395

Nome	Benefícios Previdenciários emitidos em 2023 Urbanos (a)		Benefícios Previdenciários emitidos em 2023 Rurais (b)		FPM 2023 (c)	Relação BPxFPM (a) + (b) ÷ (c)	Arrecadação Previdenciária em 2023	Fundeb 2023
	Qtidade	R\$	Qtidade	R\$	R\$		R\$	R\$
Major Sales	46	1.046.100	444	8.076.345	12.864.710	0,7091	3.706.003	7.650.922
Marcelino Vieira	175	4.023.725	1.227	22.841.826	12.864.710	2,0883	4.656.448	5.199.682
Martins	578	14.730.807	2.308	43.828.840	12.864.710	4,5520	7.322.119	7.641.868
Maxaranguape	70	1.393.551	614	10.568.484	17.152.947	0,6974	5.103.096	13.515.215
Messias Targino	52	974.449	438	7.260.767	12.864.710	0,6401	2.312.455	3.293.969
Montanhas	134	2.821.270	494	9.039.542	17.152.947	0,6915	8.445.998	14.514.308
Monte Alegre	1.276	28.816.593	5.601	102.181.896	25.729.420	5,0914	19.335.009	34.952.782
Monte das Gameleiras	71	1.447.416	251	4.764.999	12.864.710	0,4829	1.342.854	4.521.490
Mossoró	31.085	774.180.184	10.729	184.453.330	134.901.629	7,1062	420.383.718	122.300.015
Natal	101.366	2.893.741.572	12.477	207.552.696	478.069.020	6,4871	1.924.238.813	351.202.360
Nisia Floresta	468	10.390.418	748	12.644.047	32.237.777	0,7145	27.952.187	46.604.255
Nova Cruz	2.467	57.399.495	8.834	156.775.907	38.594.130	5,5494	28.598.410	31.721.736
Olho d'Água do Borges	61	1.386.506	582	10.910.520	12.864.710	0,9559	1.787.276	3.311.552
Ouro Branco	91	2.195.584	657	12.728.197	12.864.710	1,1601	1.903.751	4.564.103
Paraná	69	1.499.918	645	11.950.687	12.864.710	1,0455	1.676.437	4.346.109
Paraú	85	1.714.112	410	7.638.984	12.864.710	0,7270	2.210.346	2.517.288
Parazinho	37	792.667	236	4.254.140	12.864.710	0,3923	3.021.170	5.958.134
Parelhas	1.598	38.045.154	2.157	41.013.553	25.729.420	3,0727	23.897.149	14.261.434
Parnamirim	14.203	346.987.781	3.444	60.481.000	134.901.629	3,0205	372.979.055	152.262.642
Passa e Fica	171	3.652.229	1.113	20.368.572	21.441.184	1,1203	6.211.420	13.934.654
Passagem	34	612.986	89	1.671.171	12.864.710	0,1776	2.367.112	5.484.308
Patu	719	16.287.464	3.336	59.751.006	17.152.947	4,4330	3.234.163	7.595.563
Pau dos Ferros	4.272	100.357.657	13.269	240.942.522	34.305.894	9,9487	34.582.710	14.039.941
Pedra Grande	52	1.079.537	246	4.460.153	12.864.710	0,4306	5.117.359	5.048.880
Pedra Preta	23	488.912	148	3.410.110	12.864.710	0,3031	1.250.160	3.156.701
Pedro Avelino	130	2.841.691	525	9.184.098	12.864.710	0,9348	9.045.619	6.502.937
Pedro Velho	309	7.118.429	900	15.470.552	21.441.184	1,0535	3.213.231	16.605.930
Pendências	360	7.592.662	289	4.941.607	21.441.184	0,5846	9.820.808	10.678.366
Pilões	66	1.377.297	448	8.463.730	12.864.710	0,7650	2.686.406	2.548.891
Poço Branco	119	2.694.219	486	8.468.750	21.441.184	0,5206	2.063.852	11.521.062
Portalegre	96	2.181.190	841	15.670.174	12.864.710	1,3876	2.414.966	9.916.341
Porto do Mangue	14	357.123	48	905.713	12.864.710	0,0982	3.023.440	7.952.715
Pureza	47	960.620	257	4.628.664	12.864.710	0,4345	4.716.183	12.176.691
Rafael Fernandes	61	1.294.771	582	10.922.312	12.864.710	0,9497	2.634.825	3.010.092
Rafael Godeiro	19	385.542	250	4.772.155	12.864.710	0,4009	1.536.676	4.646.239
Riacho da Cruz	21	510.022	123	2.196.154	12.864.710	0,2104	2.102.166	3.476.658
Riacho de Santana	69	1.599.035	348	6.842.665	12.864.710	0,6562	3.082.311	3.882.571
Riachuelo	57	1.020.666	405	7.335.194	12.864.710	0,6495	2.631.588	9.849.354
Rio do Fogo	48	1.085.052	499	8.805.549	17.152.947	0,5766	5.081.635	14.786.796

Benefícios assistenciais e de legislação específica emitidos em 2023 (d)		Auxílio Brasil / Bolsa Família emitidos em 2023		IDHM 2010	Expectativa de vida 2010	PIB 2021	PIB per capita 2021	Total Benefícios (a)+(b)+(d)	População 2022
Qtidade	R\$	Nº Famílias	R\$						
83	1.322.739	640	5.173.595	0,617	71,4	48.004.092	11.703	573	3.924
162	2.690.625	1.589	12.371.038	0,609	71,6	82.890.171	9.957	1.564	7.896
309	4.900.221	1.242	9.667.534	0,622	71,3	108.195.370	12.309	3.195	8.178
62	942.464	1.630	13.017.001	0,608	70,8	134.894.341	10.610	746	10.262
69	1.060.630	1.017	7.927.394	0,644	71,7	55.530.263	11.904	559	4.283
178	2.705.438	2.618	21.211.680	0,557	67,0	130.284.462	11.668	806	11.459
914	13.977.062	3.742	29.839.407	0,609	71,2	271.455.671	11.959	7.791	22.950
46	715.992	589	4.625.410	0,598	70,1	32.366.902	15.689	368	2.277
11.787	172.111.099	36.252	281.043.205	0,720	73,7	8.071.762.201	26.570	53.601	264.181
27.136	399.730.810	79.896	635.997.622	0,763	75,1	24.186.261.543	26.972	140.979	751.932
340	4.836.615	4.644	37.309.072	0,622	71,4	474.721.755	16.795	1.556	30.952
1.845	28.091.520	6.928	55.642.952	0,629	72,3	560.501.055	14.925	13.146	34.252
92	1.453.275	682	5.171.759	0,585	68,1	47.533.085	11.234	735	3.896
102	1.651.728	702	5.524.406	0,645	72,3	61.704.350	12.820	850	4.912
125	2.010.547	1.096	8.599.935	0,589	71,6	43.931.526	10.221	839	3.934
64	1.011.526	570	4.304.575	0,603	68,3	55.257.540	14.806	559	3.589
42	603.011	998	8.178.816	0,549	68,1	606.241.151	114.234	315	4.796
1.424	22.781.565	3.345	26.079.348	0,676	73,1	368.927.219	17.071	5.179	21.464
6.075	91.609.612	23.686	188.216.314	0,766	74,5	6.845.402.653	25.122	23.722	252.950
216	3.259.399	2.623	20.635.452	0,606	70,8	152.324.318	11.145	1.500	10.892
15	238.083	656	5.170.378	0,589	69,8	46.129.161	14.813	138	3.119
523	8.124.974	2.242	17.213.970	0,618	71,1	160.913.667	12.512	4.578	11.001
2.628	41.628.081	4.539	35.345.546	0,678	73,2	709.333.066	23.029	20.169	30.403
42	697.092	840	6.686.084	0,559	71,4	293.284.599	92.724	340	3.611
25	451.615	545	4.372.885	0,558	70,1	36.127.605	14.935	196	2.450
127	1.921.202	1.520	12.001.631	0,583	72,3	79.995.930	12.137	782	6.241
251	3.724.726	3.424	27.612.129	0,568	69,3	173.618.894	11.667	1.460	13.860
167	2.462.086	2.298	17.741.018	0,631	70,2	757.494.145	49.153	816	12.273
64	1.012.651	734	5.664.442	0,614	71,6	41.829.436	10.726	578	2.963
114	1.630.404	2.704	21.579.256	0,587	71,0	131.861.538	8.428	719	12.389
136	2.124.524	1.417	11.038.361	0,621	70,2	78.934.223	9.936	1.073	7.601
25	368.754	1.082	8.423.000	0,590	68,9	149.472.868	22.630	87	5.253
55	849.669	1.684	14.018.100	0,567	71,4	169.430.452	17.245	359	9.358
90	1.364.547	984	7.436.838	0,608	69,2	53.271.221	10.328	733	5.432
36	574.013	566	4.354.612	0,654	72,3	43.451.387	13.519	305	2.931
29	408.263	526	4.086.110	0,584	70,1	37.507.561	10.282	173	2.693
71	1.154.805	745	5.754.708	0,591	71,6	43.513.571	10.375	488	4.134
78	1.013.193	1.455	11.773.274	0,592	71,0	192.157.795	23.124	540	7.389
85	1.211.759	2.446	19.269.726	0,569	69,3	185.592.777	16.932	632	10.268

Nome	Benefícios Previdenciários emitidos em 2023 Urbanos (a)		Benefícios Previdenciários emitidos em 2023 Rurais (b)		FPM 2023 (c)	Relação BPxFPM (a) + (b) ÷ (c)	Arrecadação Previdenciária em 2023	Fundeb 2023
	Qtidade	R\$	Qtidade	R\$	R\$		R\$	R\$
Rodolfo Fernandes	32	742.325	579	10.288.283	12.864.710	0,8574	1.351.552	4.530.517
Ruy Barbosa	108	2.211.408	443	8.367.706	12.864.710	0,8223	3.939.631	4.591.935
Santa Cruz	3.153	72.711.322	8.222	146.325.498	38.594.130	5,6754	30.584.121	29.940.316
Santa Maria	54	1.108.608	272	4.783.469	12.864.710	0,4580	5.642.575	5.545.230
Santana do Matos	409	9.406.702	2.400	44.250.265	17.152.947	3,1281	15.337.673	8.666.540
Santana do Seridó	67	1.525.214	244	4.756.413	12.864.710	0,4883	3.402.780	2.027.993
Santo Antônio	1.579	34.553.202	8.063	145.415.634	30.017.657	5,9954	18.243.021	19.445.186
São Bento do Norte	59	1.226.772	222	3.638.192	12.864.710	0,3782	11.564.617	5.929.194
São Bento do Trairí	69	1.513.754	493	8.994.519	12.864.710	0,8168	1.958.007	4.357.323
São Fernando	58	1.339.251	456	8.720.447	12.864.710	0,7820	4.276.531	3.135.648
São Francisco do Oeste	35	824.280	234	4.501.919	12.864.710	0,4140	4.829.620	7.008.742
São Gon. do Amarante	10.744	233.343.855	4.482	82.318.639	70.831.907	4,4565	67.598.989	93.727.695
São João do Sabugi	111	2.809.611	796	15.350.304	12.864.710	1,4116	4.090.224	4.857.419
São José de Mipibu	2.735	61.662.200	3.974	71.291.483	42.882.367	3,1004	53.409.178	64.639.912
São José do Campestre	410	8.924.625	2.101	37.506.538	17.152.947	2,7069	8.817.000	23.196.377
São José do Seridó	95	2.249.062	536	10.016.809	12.864.710	0,9535	3.399.150	5.095.384
São Miguel	1.300	30.209.066	7.625	143.294.408	30.017.657	5,7800	12.372.121	29.208.745
São Miguel do Gostoso	69	1.677.916	637	11.192.780	17.152.947	0,7503	8.266.661	15.828.656
São Paulo do Potengi	1.410	30.955.024	5.398	99.195.901	25.729.420	5,0584	10.770.591	18.658.320
São Pedro	74	1.617.440	333	5.994.791	12.864.710	0,5917	1.726.254	7.922.785
São Rafael	110	2.573.386	1.042	19.142.406	12.864.710	1,6880	1.572.103	4.920.123
São Tomé	166	3.497.528	1.032	18.853.137	17.152.947	1,3030	3.218.504	17.511.549
São Vicente	100	2.503.294	625	12.407.064	12.864.710	1,1590	3.379.610	4.599.117
Senador Elói de Souza	40	841.277	485	9.188.544	12.864.710	0,7796	1.051.391	7.628.791
Sen. Georgino Avelino	49	904.417	143	2.715.907	12.864.710	0,2814	3.596.046	6.457.631
Serra Caiada	131	2.645.936	1.060	18.659.694	17.152.947	1,2421	4.513.643	19.013.982
Serra de São Bento	113	2.538.340	564	10.541.326	12.864.710	1,0167	4.695.691	5.165.296
Serra do Mel	152	3.158.967	799	13.229.428	17.152.947	0,9554	26.514.084	16.436.185
Serra Negra do Norte	107	2.239.693	984	19.217.287	12.864.710	1,6679	7.393.595	5.547.611
Serrinha	31	703.915	433	7.713.588	12.864.710	0,6543	5.200.474	8.586.876
Serrinha dos Pintos	36	796.938	393	7.646.563	12.864.710	0,6563	3.425.615	6.383.236
Severiano Melo	77	1.808.204	616	11.031.699	12.864.710	0,9981	2.806.025	5.774.667
Sítio Novo	79	1.739.083	587	10.672.288	12.864.710	0,9648	2.167.098	7.604.181
Taboleiro Grande	37	698.434	162	2.757.541	12.864.710	0,2686	3.214.734	2.930.810
Taipu	91	1.906.436	494	8.306.791	17.152.947	0,5954	4.759.465	11.300.990
Tangará	238	5.358.909	1.234	23.187.058	21.441.184	1,3314	5.622.343	14.251.458
Tenente Ananias	131	2.749.880	1.533	28.038.267	17.152.947	1,7949	3.038.097	13.105.822
Tenente Laurentino Cruz	98	2.055.685	831	15.617.876	12.864.710	1,3738	6.231.008	9.853.032
Tibau	24	377.138	53	900.382	12.864.710	0,0993	9.058.287	3.984.817

Benefícios assistenciais e de legislação específica emitidos em 2023 (d)		Auxílio Brasil / Bolsa Família emitidos em 2023		IDHM 2010	Expectativa de vida 2010	PIB 2021	PIB per capita 2021	Total Benefícios (a)+(b)+(d)	População 2022
Qtidade	R\$	Nº Famílias	R\$						
78	1.277.656	679	5.361.711	0,604	70,5	59.193.545	13.281	689	4.234
70	1.037.251	535	4.186.352	0,605	71,8	126.773.337	35.372	621	3.203
2.095	30.442.193	5.523	44.433.689	0,635	70,7	619.042.217	15.363	13.470	37.232
75	1.130.697	1.265	10.121.630	0,590	71,7	78.032.467	13.716	401	4.843
244	3.992.216	2.083	15.885.195	0,591	71,0	147.039.964	12.453	3.053	12.460
58	928.894	384	2.960.909	0,642	71,0	36.354.375	13.470	369	2.696
1.382	21.282.158	4.617	36.317.371	0,620	71,9	302.536.801	12.388	11.024	22.150
37	484.264	538	4.280.821	0,555	70,6	549.242.834	204.407	318	3.252
63	1.004.396	1.007	7.996.542	0,595	70,8	45.623.718	10.047	625	3.788
54	923.156	554	4.311.814	0,608	70,0	63.597.559	17.637	568	3.480
45	742.017	790	6.089.193	0,628	71,7	54.448.081	12.719	314	4.172
5.973	88.816.900	18.418	145.219.148	0,661	74,7	1.905.023.474	18.157	21.199	115.467
86	1.408.763	909	6.929.245	0,655	71,7	84.586.361	13.597	993	5.956
1.859	28.094.765	7.041	57.082.341	0,611	69,9	1.040.963.570	23.358	8.568	47.279
305	4.556.837	2.349	18.426.719	0,615	72,3	125.092.539	9.696	2.816	13.691
64	1.041.775	433	3.356.158	0,694	73,9	83.855.033	17.857	695	4.548
1.281	20.465.372	4.572	36.237.610	0,606	69,8	319.743.904	13.441	10.206	23.494
87	1.257.750	2.035	16.361.374	0,591	72,4	492.640.407	47.183	793	10.250
911	13.956.858	3.520	27.107.165	0,622	69,6	231.555.227	12.966	7.719	16.586
87	1.272.415	1.128	8.982.462	0,589	72,6	55.800.638	9.475	494	5.786
111	1.783.827	2.141	15.116.064	0,611	72,2	88.675.728	10.837	1.263	7.707
188	2.668.822	2.168	17.086.229	0,585	71,2	111.775.598	10.115	1.386	9.720
98	1.627.801	1.046	8.159.553	0,642	72,2	76.921.883	11.878	823	6.311
64	993.574	1.853	14.625.228	0,583	70,1	60.476.251	9.806	589	5.964
47	706.963	657	5.401.948	0,570	69,9	116.486.995	25.732	239	4.064
146	2.203.644	1.737	14.229.740	0,563	67,8	109.307.646	10.267	1.337	9.964
70	1.159.438	1.365	10.963.739	0,582	69,5	57.410.686	10.004	747	5.706
127	1.759.442	2.954	23.483.672	0,614	71,4	858.723.708	70.243	1.078	13.110
222	3.623.572	1.031	8.012.095	0,597	72,2	118.875.615	14.667	1.313	7.593
71	1.093.823	1.697	13.367.015	0,592	70,4	71.898.669	11.733	535	6.444
68	1.056.321	937	7.368.782	0,598	71,9	49.787.327	10.304	497	4.659
78	1.119.197	1.296	9.885.020	0,604	68,7	63.099.520	36.202	771	5.497
83	1.309.072	922	7.066.154	0,572	68,3	53.784.391	9.604	749	4.662
40	586.099	431	3.333.885	0,612	72,5	32.472.958	12.461	239	2.333
102	1.564.521	2.172	17.415.082	0,569	71,7	155.199.296	12.603	687	11.438
268	4.076.171	2.940	22.837.673	0,608	71,2	201.785.036	12.605	1.740	13.266
228	3.522.809	1.719	13.633.746	0,592	71,7	113.587.909	10.399	1.892	10.262
124	1.943.700	1.396	11.110.734	0,623	69,2	107.285.766	17.631	1.053	5.892
36	490.563	659	5.145.902	0,635	71,1	115.024.120	27.564	113	5.389

Nome	Benefícios Previdenciários emitidos em 2023 Urbanos (a)		Benefícios Previdenciários emitidos em 2023 Rurais (b)		FPM 2023 (c)	Relação BPxFPM (a) + (b) ÷ (c)	Arrecadação Previdenciária em 2023	Fundeb 2023
	Qtidade	R\$	Qtidade	R\$	R\$		R\$	R\$
Tibau do Sul	180	4.159.565	235	4.191.046	21.441.184	0,3895	37.577.905	17.405.800
Timbaúba dos Batistas	34	739.195	208	3.947.696	12.864.710	0,3643	1.745.365	2.062.181
Touros	940	22.504.882	5.343	92.282.809	34.305.894	3,3460	21.942.320	42.154.895
Triunfo Potiguar	38	864.524	359	6.280.931	12.864.710	0,5554	1.226.629	4.447.345
Umarizal	578	14.913.548	2.591	47.230.944	17.152.947	3,6230	5.110.398	5.362.481
Upanema	265	5.697.169	1.309	22.745.286	21.441.184	1,3265	10.826.553	12.663.864
Várzea	46	1.150.688	211	4.014.809	12.864.710	0,4015	3.029.546	4.257.315
Venha-Ver	14	250.578	202	4.023.610	12.864.710	0,3322	2.822.581	7.032.740
Vera Cruz	127	2.708.341	671	11.632.121	17.152.947	0,8360	4.013.571	18.843.940
Viçosa	21	451.541	85	1.483.362	12.864.710	0,1504	2.228.014	2.435.267
Vila Flor	71	1.465.423	47	935.216	12.864.710	0,1866	3.001.616	4.580.983
Rio Gr. do Norte - Total	250.618	6.411.528.779	279.341	5.014.449.154	3.771.687.186	-	4.346.769.024	2.728.006.519

Benefícios assistenciais e de legislação específica emitidos em 2023 (d)		Auxílio Brasil / Bolsa Família emitidos em 2023		IDHM 2010	Expectativa de vida 2010	PIB 2021	PIB per capita 2021	Total Benefícios (a)+(b)+(d)	População 2022
Qtidade	R\$	Nº Famílias	R\$		Anos	R\$	R\$	Qtidade	Habitantes
187	2.608.647	2.294	18.902.935	0,645	72,6	415.832.507	28.299	602	17.210
28	419.328	373	2.844.340	0,640	68,4	43.618.321	17.972	270	2.336
638	9.731.216	7.331	57.948.694	0,572	68,0	814.844.691	24.168	6.921	33.008
54	822.210	1.156	8.658.561	0,602	68,8	45.830.859	14.345	451	3.358
311	4.983.856	2.261	17.028.657	0,618	72,5	151.207.349	14.421	3.480	9.972
215	3.077.773	2.514	18.987.755	0,596	70,5	214.155.409	14.337	1.789	13.434
35	529.407	1.104	8.835.323	0,626	71,3	56.556.448	10.229	292	5.232
55	901.885	785	6.247.159	0,555	68,3	43.203.075	10.209	271	3.013
193	2.612.990	1.801	14.790.881	0,587	69,1	133.471.434	10.436	991	10.487
17	205.218	490	3.808.669	0,592	69,8	23.238.933	13.425	123	1.822
58	888.221	704	5.731.068	0,576	68,3	44.404.067	13.803	176	3.174
111.383	1.676.540.665	511.738	4.034.776.084	-	-	80.180.733.093	-	641.342	3.303.953



RIO GRANDE DO SUL

“ *Como a aurora precursora
Do farol da divindade
Foi o 20 de setembro
O precursor da liberdade.* ”

RS

Total de Municípios	497
----------------------------	------------

Total de municípios em que o valor dos benefícios previdenciários é superior ao FPM	419
-------------------------------------------------------------------------------------	-----

Em 84,3% dos municípios o valor dos benefícios previdenciários supera o valor do FPM

Nome	Benefícios Previdenciários emitidos em 2023 Urbanos (a)		Benefícios Previdenciários emitidos em 2023 Rurais (b)		FPM 2023 (c)	Relação BPxFPM (a) + (b) ÷ (c)	Arrecadação Previdenciária em 2023	Fundeb 2023
	Otidade	R\$	Otidade	R\$	R\$		R\$	R\$
Aceguá	323	8.935.781	602	11.880.873	11.891.459	1,7506	13.390.097	5.721.318
Água Santa	198	5.258.377	884	17.335.749	11.891.459	1,9000	23.255.957	3.876.893
Agudo	1.582	42.996.993	3.557	69.438.690	23.782.918	4,7276	34.247.256	15.541.445
Ajuricaba	781	20.918.179	1.727	34.636.437	11.891.459	4,6718	12.673.036	4.325.615
Alecrim	730	18.650.155	2.325	45.080.992	11.891.459	5,3594	3.912.724	3.060.244
Alegrete	12.302	309.008.700	3.181	62.004.041	51.529.655	7,2000	76.286.297	38.099.326
Alegria	244	5.770.034	1.383	26.780.856	11.891.459	2,7373	2.302.055	2.635.391
Alm. Tamararé do Sul	123	3.075.390	345	6.841.603	11.891.459	0,8340	5.916.384	1.496.886
Alpestre	509	13.352.262	2.218	43.545.067	11.891.459	4,7847	7.268.025	5.086.519
Alto Alegre	90	2.395.817	436	8.571.722	11.891.459	0,9223	1.710.312	1.039.308
Alto Feliz	319	8.645.575	329	6.840.824	11.891.459	1,3023	10.336.688	2.935.702
Alvorada	23.037	590.345.340	375	7.164.837	102.505.354	5,8291	167.340.432	148.042.116
Amaral Ferrador	214	5.839.984	1.148	22.436.786	11.891.459	2,3779	5.914.764	4.511.881
Ametista do Sul	520	11.960.796	1.415	26.917.816	11.891.459	3,2695	10.711.785	7.127.914
André da Rocha	63	1.514.472	73	1.385.437	11.891.459	0,2439	4.661.649	1.174.965
Anta Gorda	747	19.348.652	1.620	33.107.892	11.891.459	4,4113	18.171.518	2.409.315
Antônio Prado	3.133	94.727.225	1.716	35.019.968	15.855.279	8,1832	49.360.705	7.007.088
Arambaré	87	2.278.568	18	354.255	11.891.459	0,2214	7.551.768	3.467.646
Araricá	246	5.320.489	17	337.187	11.891.459	0,4758	21.018.083	12.277.437
Aratiba	828	22.957.530	1.910	38.816.704	11.891.459	5,1948	13.098.144	4.661.190
Arroio do Meio	5.967	158.935.522	1.773	36.746.387	23.782.918	8,2278	82.607.866	23.081.043
Arroio do Padre	69	2.060.315	482	9.630.008	11.891.459	0,9831	4.314.855	3.002.266
Arroio do Sal	1.569	43.582.159	252	4.755.376	15.855.279	3,0487	19.653.316	14.887.964
Arroio do Tigre	1.278	33.742.337	3.213	61.775.494	15.855.279	6,0244	15.515.410	9.464.148
Arroio dos Ratos	3.271	89.043.707	548	10.614.202	19.819.098	5,0284	10.710.887	12.646.527
Arroio Grande	2.309	59.673.221	1.478	30.010.855	23.782.918	3,7709	19.170.994	9.641.797
Arvorezinha	1.064	28.212.353	2.560	49.494.048	15.855.279	4,9010	18.769.162	5.192.105
Augusto Pestana	825	23.665.515	1.974	39.371.853	11.891.459	5,3011	15.928.209	3.841.873
Áurea	369	9.388.011	1.260	25.191.079	11.891.459	2,9079	7.769.374	2.124.391
Bagé	19.661	542.796.692	2.761	54.497.225	67.384.933	8,8639	174.738.564	83.951.566
Balneário Pinhal	2.133	58.002.732	101	1.884.146	19.819.098	3,0217	11.270.342	17.476.282
Barão	768	20.000.011	721	14.598.200	11.891.459	2,9095	15.137.782	4.768.764
Barão de Cotegipe	902	23.930.785	1.259	25.099.987	11.891.459	4,1232	23.416.862	4.083.869
Barão do Triunfo	232	5.598.787	1.195	23.452.657	11.891.459	2,4431	3.394.204	4.565.646
Barra do Guarita	133	2.498.838	266	4.886.164	11.891.459	0,6210	2.647.152	3.602.938
Barra do Quaraí	74	1.565.378	31	609.545	11.891.459	0,1829	7.810.928	4.767.623
Barra do Ribeiro	1.972	53.783.863	476	9.590.799	19.819.098	3,1977	18.070.136	5.994.140
Barra do Rio Azul	106	2.899.205	540	11.086.905	11.891.459	1,1761	2.063.866	745.629
Barra Funda	277	7.466.457	552	10.712.033	11.891.459	1,5287	7.430.579	2.130.557

Benefícios assistenciais e de legislação específica emitidos em 2023 (d)		Auxílio Brasil / Bolsa Família emitidos em 2023		IDHM 2010	Expectativa de vida 2010	PIB 2021	PIB per capita 2021	Total Benefícios (a)+(b)+(d)	População 2022
Qtidade	R\$	Nº Famílias	R\$						
213	3.596.931	295	2.429.821	0,687	76,1	458.224.033	91.994	1.138	4.156
32	531.461	230	1.836.069	0,750	76,0	547.411.661	146.445	1.114	4.345
276	4.567.237	957	7.513.712	0,694	75,8	667.873.462	40.864	5.415	16.740
149	2.480.223	327	2.516.407	0,753	76,0	521.058.836	74.962	2.657	6.707
141	2.337.683	478	3.716.837	0,672	76,1	162.072.238	28.384	3.196	6.169
3.250	49.639.371	3.728	29.978.357	0,740	75,9	3.079.871.265	42.485	18.733	71.945
88	1.368.627	312	2.433.382	0,695	74,1	156.621.876	47.649	1.715	3.652
6	128.535	47	372.491	0,740	74,7	276.410.765	142.848	474	1.967
96	1.586.508	304	2.275.402	0,671	72,7	196.381.245	33.370	2.823	7.065
16	274.136	76	578.446	0,747	76,5	106.140.696	66.755	542	1.800
8	138.634	17	143.785	0,734	78,2	161.547.849	53.088	656	3.061
4.967	73.109.671	13.844	112.866.456	0,699	77,4	3.302.247.510	15.551	28.379	185.921
67	1.106.020	485	3.849.815	0,624	73,1	147.631.765	20.688	1.429	5.268
178	2.929.280	629	5.043.808	0,682	73,5	177.770.394	24.036	2.113	7.529
8	120.074	62	481.360	0,720	75,2	193.088.912	142.923	144	1.129
40	747.430	55	428.156	0,740	77,1	322.291.500	54.249	2.407	5.962
87	1.445.527	326	2.574.565	0,758	75,1	797.509.891	61.154	4.936	14.292
29	525.500	380	3.033.084	0,691	75,0	285.087.550	80.442	134	4.109
46	659.816	435	3.477.909	0,679	74,4	236.430.288	40.485	309	8.293
71	1.260.211	85	727.418	0,772	76,4	946.969.262	154.104	2.809	6.495
172	2.734.624	322	2.568.209	0,769	76,6	1.536.556.285	72.750	7.912	21.961
24	383.655	43	340.401	0,669	76,6	76.783.580	25.888	575	2.638
223	3.180.079	683	5.604.688	0,740	75,6	285.576.804	27.242	2.044	11.082
206	3.208.178	612	4.755.942	0,707	75,9	429.270.756	31.911	4.697	12.022
526	8.490.463	1.150	9.352.411	0,698	75,0	357.344.640	25.163	4.345	14.555
883	14.504.320	1.409	11.391.437	0,657	73,4	1.131.507.801	62.222	4.670	17.440
161	2.718.108	511	4.098.700	0,694	74,0	336.246.334	32.263	3.785	10.328
117	2.016.385	187	1.487.433	0,743	75,8	504.182.803	77.033	2.916	7.146
31	557.651	41	321.054	0,707	75,5	163.438.057	46.471	1.660	3.401
4.309	65.558.707	13.275	106.017.277	0,740	75,9	3.748.408.570	30.847	26.731	113.173
527	7.834.313	1.897	15.121.176	0,696	75,2	312.090.673	21.310	2.761	14.769
33	540.204	30	231.560	0,748	75,2	308.101.192	49.439	1.522	6.476
89	1.519.480	147	1.223.497	0,719	75,5	341.672.089	51.643	2.250	7.150
94	1.590.045	530	4.185.978	0,610	74,3	142.318.016	18.850	1.521	5.893
31	481.462	130	1.050.157	0,734	75,7	56.810.677	17.395	430	3.161
116	1.708.953	489	3.956.796	0,662	73,1	386.180.799	91.123	221	4.053
266	4.287.164	780	6.319.881	0,670	74,3	505.591.092	37.127	2.714	11.925
13	233.567	20	148.110	0,723	75,5	80.746.953	49.813	659	1.695
20	293.884	27	196.886	0,763	76,4	165.028.833	64.389	849	2.497

Nome	Benefícios Previdenciários emitidos em 2023 Urbanos (a)		Benefícios Previdenciários emitidos em 2023 Rurais (b)		FPM 2023 (c)	Relação BPxFPM (a) + (b) ÷ (c)	Arrecadação Previdenciária em 2023	Fundeb 2023
	Qtidade	R\$	Qtidade	R\$	R\$		R\$	R\$
Barracão	434	11.124.118	965	19.051.936	11.891.459	2,5376	7.870.207	4.348.720
Barros Cassal	612	16.614.042	2.304	43.629.754	15.855.279	3,7996	6.394.506	7.212.416
Benjamin Const. do Sul	108	2.646.737	485	9.484.152	11.891.459	1,0201	3.135.124	1.592.404
Bento Gonçalves	31.173	1.004.287.321	3.777	75.683.535	67.384.933	16,0269	593.454.398	76.173.514
Boa Vista das Missões	105	2.682.109	328	6.314.191	11.891.459	0,7565	5.432.841	1.940.110
Boa Vista do Buricá	1.054	26.101.522	1.559	30.940.395	11.891.459	4,7969	14.401.511	5.813.001
Boa Vista do Cadeado	83	2.208.384	284	5.593.999	11.891.459	0,6561	6.991.015	2.300.260
Boa Vista do Incra	130	3.202.680	464	8.878.328	11.891.459	1,0159	6.115.246	2.757.311
Boa Vista do Sul	124	3.413.591	485	9.874.519	11.891.459	1,1174	6.261.878	1.733.867
Bom Jesus	1.941	49.911.477	1.084	21.161.021	15.855.279	4,4826	20.500.376	8.248.524
Bom Princípio	2.957	78.009.627	1.105	22.268.724	19.819.098	5,0597	72.853.586	14.243.211
Bom Progresso	86	1.945.570	241	4.629.257	11.891.459	0,5529	3.882.615	1.737.854
Bom Retiro do Sul	2.804	73.209.973	615	12.304.668	15.855.279	5,3934	18.935.034	13.268.951
Boqueirão do Leão	409	11.211.747	1.555	29.538.026	11.891.459	3,4268	5.011.422	3.271.004
Bossoroca	476	11.703.900	923	17.564.348	11.891.459	2,4613	7.633.462	5.078.731
Bozano	52	1.492.710	300	5.978.530	11.891.459	0,6283	3.815.060	1.233.846
Braga	153	3.539.401	478	8.985.374	11.891.459	1,0533	3.827.545	2.638.709
Brochier	733	17.610.405	1.122	22.621.019	11.891.459	3,3832	7.591.558	3.731.529
Butiá	4.509	128.852.249	505	10.084.035	23.782.918	5,8419	28.927.391	18.923.576
Caçapava do Sul	5.323	147.747.880	3.324	65.145.176	31.710.557	6,7136	67.604.791	28.564.894
Cacequi	1.550	41.818.411	768	14.612.900	15.855.279	3,5591	10.613.455	8.585.923
Cachoeira do Sul	15.340	406.555.021	4.709	90.419.711	55.493.474	8,9556	124.678.717	47.105.108
Cachoeirinha	25.652	782.067.041	352	6.848.435	71.348.753	11,0572	477.188.832	99.069.460
Cacique Doble	273	7.212.034	1.235	23.824.918	11.891.459	2,6100	3.561.471	3.893.662
Caibaté	590	16.638.642	1.326	25.372.060	11.891.459	3,5328	11.634.360	3.405.878
Caiçara	391	10.006.381	1.406	27.488.410	11.891.459	3,1531	3.363.485	2.205.148
Camaquã	9.882	267.650.770	6.375	122.180.495	47.565.835	8,1956	114.606.443	45.409.107
Camargo	195	5.698.798	696	14.198.107	11.891.459	1,6732	10.569.252	2.483.903
Cambará do Sul	924	24.293.295	257	5.195.138	11.891.459	2,4798	17.747.199	5.128.521
Campestre da Serra	416	12.066.586	527	10.604.456	11.891.459	1,9065	9.188.232	3.300.894
Campina das Missões	592	15.161.525	1.696	33.767.700	11.891.459	4,1147	5.566.913	4.101.753
Campinas do Sul	1.131	31.177.890	1.611	32.537.844	11.891.459	5,3581	11.262.111	2.972.022
Campo Bom	17.537	470.091.160	416	8.219.681	47.565.835	10,0558	268.545.088	72.300.455
Campo Novo	1.351	35.062.297	1.900	35.411.774	11.891.459	5,9264	40.363.025	3.546.400
Campos Borges	224	6.145.491	752	14.534.349	11.891.459	1,7390	3.421.201	3.044.444
Candelária	3.558	89.672.183	5.788	110.293.748	31.710.557	6,3060	34.414.151	18.825.317
Cândido Godói	743	19.192.213	1.994	40.417.179	11.891.459	5,0128	15.729.356	4.608.771
Candiota	965	40.278.771	622	11.537.497	13.950.566	3,7143	8.613.489	6.442.113
Canela	8.561	230.410.367	460	8.992.892	39.638.196	6,0397	123.114.643	43.018.934

Benefícios assistenciais e de legislação específica emitidos em 2023 (d)		Auxílio Brasil / Bolsa Família emitidos em 2023		IDHM 2010	Expectativa de vida 2010	PIB 2021	PIB per capita 2021	Total Benefícios (a)+(b)+(d)	População 2022
Qtidade	R\$	Nº Famílias	R\$						
115	1.871.574	314	2.419.845	0,710	78,1	317.083.254	60.547	1.514	5.115
172	2.882.255	520	4.017.885	0,650	72,7	244.512.360	21.896	3.088	9.299
20	339.146	507	3.992.387	0,619	73,1	49.312.819	25.630	613	1.981
922	13.279.982	1.981	15.774.242	0,778	75,5	7.498.499.273	60.919	35.872	129.430
12	195.012	135	1.071.000	0,676	74,5	238.520.987	114.289	445	1.899
79	1.337.692	131	1.050.576	0,762	75,0	326.885.206	48.702	2.692	7.030
17	295.767	90	714.499	0,703	76,1	468.750.282	190.085	384	2.222
22	304.956	173	1.368.586	0,731	77,0	384.172.441	146.184	616	2.267
5	78.610	16	134.575	0,728	76,1	120.126.580	43.320	614	2.746
405	6.317.380	1.439	11.864.592	0,666	74,9	613.621.693	54.447	3.430	10.725
58	987.554	115	912.448	0,746	75,2	906.593.247	62.757	4.120	15.619
21	361.919	294	2.343.019	0,723	75,4	86.279.325	46.437	348	2.106
134	2.074.544	403	3.250.683	0,739	76,4	403.053.654	32.379	3.553	12.245
75	1.189.153	468	3.830.217	0,700	75,6	150.393.480	19.554	2.039	6.231
195	3.218.559	424	3.423.591	0,692	74,3	490.597.083	79.967	1.594	5.886
14	221.997	53	440.764	0,745	76,2	227.409.105	108.342	366	2.135
40	652.431	346	2.758.399	0,674	74,8	130.947.530	40.033	671	3.264
43	653.447	108	889.273	0,699	76,1	117.699.849	22.935	1.898	5.895
603	9.239.950	2.257	17.707.065	0,689	75,9	543.346.827	25.919	5.617	18.711
1.230	19.896.137	2.676	21.092.623	0,704	76,3	1.122.666.762	33.536	9.877	32.447
497	7.730.208	1.572	12.457.470	0,700	73,4	623.085.172	50.694	2.815	11.166
2.511	38.925.571	6.371	50.990.662	0,742	76,2	3.542.693.264	43.441	22.560	79.778
2.562	39.528.219	7.016	56.509.063	0,757	76,4	6.458.475.921	48.875	28.566	134.545
69	1.023.067	378	3.060.067	0,662	73,6	169.234.685	33.294	1.577	4.602
97	1.571.615	220	1.704.930	0,719	76,4	264.915.157	55.168	2.013	4.707
81	1.330.513	340	2.746.995	0,699	74,0	152.840.410	32.805	1.878	4.810
1.913	30.539.037	5.253	41.963.864	0,697	74,1	2.723.661.899	40.843	18.170	61.598
21	338.312	40	334.374	0,736	76,2	520.481.428	189.266	912	3.204
120	1.942.418	295	2.422.562	0,697	75,3	242.576.377	38.004	1.301	6.263
55	938.810	140	1.097.351	0,706	78,2	204.702.054	60.171	998	3.243
66	1.071.927	97	755.571	0,738	75,9	239.168.358	44.914	2.354	5.882
111	1.763.962	148	1.213.472	0,760	75,5	399.402.412	73.663	2.853	5.266
762	11.794.540	759	5.941.053	0,745	76,1	3.600.067.716	51.444	18.715	65.380
278	4.410.140	530	4.182.399	0,703	77,0	325.738.150	76.232	3.529	4.992
60	952.867	341	2.683.196	0,708	74,1	150.032.522	45.853	1.036	3.606
606	9.405.832	1.898	14.702.083	0,674	75,5	1.078.185.507	34.255	9.952	28.249
55	943.162	86	656.757	0,728	76,2	358.436.308	58.702	2.792	6.291
163	2.712.181	954	7.629.986	0,698	76,6	2.744.006.064	282.683	1.750	10.418
715	10.831.699	2.683	21.766.025	0,748	75,9	1.595.254.515	34.712	9.736	53.348

Nome	Benefícios Previdenciários emitidos em 2023 Urbanos (a)		Benefícios Previdenciários emitidos em 2023 Rurais (b)		FPM 2023 (c)	Relação BPxFPM (a) + (b) ÷ (c)	Arrecadação Previdenciária em 2023	Fundeb 2023
	Qtidade	R\$	Qtidade	R\$	R\$		R\$	R\$
Canguçu	4.301	108.560.657	13.512	264.421.852	43.602.016	8,5542	43.983.255	41.416.936
Canoas	64.125	2.022.292.160	909	17.601.657	102.505.354	19,9004	802.177.208	273.391.137
Canudos do Vale	195	5.040.808	654	13.012.330	11.891.459	1,5182	2.455.493	1.355.550
Capão Bonito do Sul	5	131.472	12	247.121	11.891.459	0,0318	2.120.679	2.350.485
Capão da Canoa	9.273	264.886.767	515	9.499.454	45.661.123	6,0092	109.356.471	71.422.283
Capão do Cipó	50	1.424.246	390	7.619.460	11.891.459	0,7605	4.209.189	2.967.258
Capão do Leão	3.220	82.046.674	409	8.074.606	27.746.737	3,2480	34.076.282	28.756.661
Capela de Santana	1.315	30.856.059	229	4.081.017	15.855.279	2,2035	9.433.392	11.175.948
Capitão	491	11.436.748	478	9.734.488	11.891.459	1,7804	5.183.483	3.932.893
Capivari do Sul	680	18.880.151	201	4.142.550	11.891.459	1,9361	15.902.359	5.107.805
Caraá	518	13.316.769	988	18.932.523	11.891.459	2,7120	5.450.687	6.642.721
Carazinho	14.305	381.211.192	1.299	25.467.796	47.565.835	8,5498	154.331.526	41.071.592
Carlos Barbosa	7.617	261.000.822	2.013	40.550.755	31.710.557	9,5095	248.591.371	20.559.162
Carlos Gomes	37	893.880	176	3.445.313	11.891.459	0,3649	2.432.976	912.457
Casca	1.982	60.288.417	1.769	35.311.025	11.891.459	8,0393	34.855.698	5.625.878
Caseiros	203	5.178.808	563	11.272.259	11.891.459	1,3834	6.699.373	3.324.616
Catuípe	1.306	34.107.109	2.027	40.011.038	11.891.459	6,2329	13.040.758	7.546.788
Caxias do Sul	103.889	3.586.717.468	5.702	115.567.176	102.505.354	36,1180	2.185.067.902	278.569.420
Centenário	179	4.929.811	886	17.562.524	11.891.459	1,8915	3.975.390	1.385.958
Cerrito	519	12.637.279	571	11.457.962	11.891.459	2,0263	3.154.214	4.538.519
Cerro Branco	364	9.616.696	1.909	36.287.083	11.891.459	3,8602	2.552.880	2.881.056
Cerro Grande	94	2.280.946	571	10.816.689	11.891.459	1,1014	2.641.917	1.844.178
Cerro Grande do Sul	397	10.206.204	2.165	40.688.719	15.855.279	3,2100	10.195.906	6.721.463
Cerro Largo	2.978	81.515.044	2.897	57.483.837	19.819.098	7,0134	106.361.505	9.582.477
Chapada	1.305	32.173.536	2.343	46.898.124	11.891.459	6,6494	21.187.852	8.464.426
Charqueadas	6.388	207.171.086	267	4.971.906	35.674.376	5,9466	36.859.887	28.229.635
Charrua	98	2.688.734	515	10.377.372	11.891.459	1,0988	3.721.074	2.014.792
Chiapetta	461	11.555.838	788	15.264.212	11.891.459	2,2554	6.763.463	3.149.426
Chuí	762	19.124.354	57	1.110.619	11.891.459	1,7016	24.913.756	2.308.873
Chувиска	94	2.663.335	787	14.881.023	11.891.459	1,4754	6.752.735	4.748.242
Cidreira	1.981	53.577.631	151	2.920.945	21.878.205	2,5824	12.041.048	15.743.772
Ciriaco	436	12.027.011	1.202	24.101.583	11.891.459	3,0382	5.472.566	2.148.272
Colinas	288	6.886.454	259	5.260.512	11.891.459	1,0215	4.804.434	2.575.092
Colorado	378	10.113.337	799	16.264.829	11.891.459	2,2182	3.135.397	2.226.867
Condor	782	20.789.889	966	19.102.293	11.891.459	3,3547	15.730.723	6.086.990
Constantina	1.549	38.873.687	3.575	69.742.452	13.950.566	7,7858	23.636.481	8.869.449
Coqueiro Baixo	136	4.091.792	453	9.207.207	11.891.459	1,1184	2.416.924	1.013.989
Coqueiros do Sul	126	3.129.593	659	13.037.920	11.891.459	1,3596	2.883.587	1.613.838
Coronel Barros	123	3.240.181	461	9.227.245	11.891.459	1,0484	6.173.342	2.664.632

Benefícios assistenciais e de legislação específica emitidos em 2023 (d)		Auxílio Brasil / Bolsa Família emitidos em 2023		IDHM 2010	Expectativa de vida 2010	PIB 2021	PIB per capita 2021	Total Benefícios (a)+(b)+(d)	População 2022
Qtidade	R\$	Nº Famílias	R\$						
1.453	22.823.843	5.105	39.600.316	0,650	74,1	1.660.001.978	29.448	19.266	48.922
6.968	105.961.277	20.874	169.484.073	0,750	76,8	21.995.362.273	62.893	72.002	339.133
20	343.738	51	393.425	0,713	75,4	67.986.915	40.158	869	1.660
7	95.380	96	777.117	0,637	71,7	342.052.203	210.106	24	1.724
1.538	22.596.450	3.586	29.632.922	0,743	76,1	1.966.012.453	35.740	11.326	62.040
29	513.538	291	2.309.070	0,672	76,6	644.963.923	172.220	469	3.122
885	12.998.162	2.972	24.032.855	0,637	73,8	830.082.420	32.601	4.514	27.071
190	2.811.286	918	7.381.970	0,661	74,0	298.585.467	24.508	1.734	10.970
22	385.103	42	339.262	0,746	75,5	95.377.892	34.432	991	2.888
149	2.301.634	261	2.092.089	0,766	75,2	386.831.966	80.708	1.030	3.986
89	1.465.061	578	4.562.538	0,652	74,8	165.658.924	19.660	1.595	8.957
1.337	20.616.387	2.217	17.783.570	0,766	75,4	3.846.846.974	61.635	16.941	60.983
167	2.497.855	193	1.575.527	0,796	75,1	3.529.578.372	115.233	9.797	29.834
9	134.982	32	257.999	0,739	78,2	70.446.543	53.087	222	1.355
72	1.240.896	158	1.265.365	0,785	75,8	717.919.213	79.153	3.823	9.464
38	626.636	186	1.532.003	0,703	75,0	199.196.080	61.709	804	3.000
213	3.320.147	445	3.501.898	0,739	75,5	638.109.487	73.932	3.546	8.679
4.571	70.188.800	13.745	110.610.831	0,782	76,6	31.688.460.224	60.507	114.162	503.068
15	261.189	45	351.966	0,701	76,4	120.777.829	42.156	1.080	2.725
205	3.234.285	524	4.157.451	0,649	74,4	161.326.897	26.865	1.295	5.847
64	1.009.003	295	2.244.832	0,661	74,0	90.158.216	19.101	2.337	3.803
26	424.518	176	1.400.722	0,674	73,2	74.560.966	32.688	691	2.318
194	3.326.428	857	6.900.314	0,660	76,3	203.182.574	16.153	2.756	9.054
367	5.816.167	351	2.801.459	0,764	75,9	796.774.905	55.942	6.242	13.710
94	1.531.470	198	1.626.042	0,757	75,9	741.825.803	80.537	3.742	9.475
527	8.201.896	1.746	13.924.530	0,747	77,2	1.736.974.467	41.649	7.182	34.954
11	157.399	458	3.569.848	0,620	78,1	149.350.718	46.267	624	3.345
85	1.325.081	241	1.891.632	0,732	76,0	388.834.983	105.547	1.334	3.901
491	7.895.662	281	2.250.824	0,706	72,5	370.300.761	54.201	1.310	6.438
54	953.419	294	2.315.278	0,616	74,1	129.739.173	23.512	935	4.583
534	8.018.980	1.299	10.681.379	0,729	75,9	362.058.551	21.427	2.666	16.742
47	861.023	139	1.123.553	0,719	76,3	264.360.142	56.331	1.685	4.142
2	22.989	35	275.497	0,765	75,4	87.208.648	35.364	549	2.415
51	814.655	72	575.653	0,758	75,1	338.156.714	109.507	1.228	3.258
128	2.114.730	381	2.963.518	0,747	76,1	624.705.025	92.330	1.876	6.406
132	2.131.964	397	3.277.982	0,754	78,1	432.347.601	43.658	5.256	10.383
15	228.393	16	136.228	0,692	78,2	52.163.237	35.009	604	1.284
14	231.545	59	480.352	0,746	75,4	190.143.734	83.875	799	2.204
13	261.585	67	548.179	0,744	76,1	226.125.017	89.697	597	2.819

Nome	Benefícios Previdenciários emitidos em 2023 Urbanos (a)		Benefícios Previdenciários emitidos em 2023 Rurais (b)		FPM 2023 (c)	Relação BPxFPM (a) + (b) ÷ (c)	Arrecadação Previdenciária em 2023	Fundeb 2023
	Qtidade	R\$	Qtidade	R\$	R\$		R\$	R\$
Coronel Bicaco	635	14.804.929	1.441	27.067.717	11.891.459	3,5212	8.384.055	5.979.592
Coronel Pilar	94	2.749.217	306	6.049.318	11.891.459	0,7399	1.765.516	1.077.270
Cotiporã	746	21.093.878	842	17.239.156	11.891.459	3,2236	12.147.750	3.138.931
Coxilha	208	5.720.652	212	4.080.128	11.891.459	0,8242	14.406.699	4.050.913
Crissiumal	2.088	53.914.205	3.690	73.282.012	19.819.098	6,4179	21.542.378	11.046.552
Cristal	644	15.473.201	978	19.035.500	11.891.459	2,9020	9.830.447	5.474.773
Cristal do Sul	125	2.716.324	632	12.528.179	11.891.459	1,2820	3.881.562	2.940.460
Cruz Alta	10.424	284.297.437	1.526	29.203.475	47.565.835	6,5909	176.398.936	38.042.036
Cruzaltense	29	672.431	200	3.776.405	11.891.459	0,3741	2.858.529	1.496.473
Cruzeiro do Sul	2.746	72.591.837	1.257	25.240.652	15.855.279	6,1703	32.074.399	9.557.175
David Canabarro	512	14.602.485	1.342	26.911.858	11.891.459	3,4911	8.467.355	1.600.322
Derrubadas	224	5.202.381	719	14.216.229	11.891.459	1,6330	5.086.654	2.984.101
Dezesseis de Novembro	125	2.949.806	723	13.919.497	11.891.459	1,4186	1.390.520	1.184.271
Dilermando de Aguiar	121	3.135.668	303	5.579.536	11.891.459	0,7329	1.632.399	2.935.161
Dois Irmãos	9.501	254.213.505	965	19.854.220	31.710.557	8,6428	154.815.951	30.070.890
Dois Irmãos das Missões	59	1.465.658	174	3.356.429	11.891.459	0,4055	3.968.623	1.939.771
Dois Lajeados	686	19.290.322	1.137	22.825.541	11.891.459	3,5417	5.079.188	2.026.332
Dom Feliciano	609	17.821.014	3.178	61.119.065	19.819.098	3,9830	12.616.442	13.669.065
Dom Pedrito	6.209	149.392.430	1.741	33.693.279	35.674.376	5,1321	58.992.055	23.321.844
Dom Pedro de Alcântara	19	391.650	55	1.091.208	11.891.459	0,1247	3.979.404	2.000.341
Dona Francisca	287	7.619.347	689	13.198.045	11.891.459	1,7506	2.475.631	1.611.430
Doutor Maurício Cardoso	431	11.087.095	1.442	28.714.329	11.891.459	3,3471	2.919.618	4.050.868
Doutor Ricardo	157	4.420.002	442	8.629.411	11.891.459	1,0974	4.470.288	995.464
Eldorado do Sul	3.736	104.811.454	322	5.759.685	35.674.376	3,0995	527.959.833	46.833.332
Encantado	6.308	175.667.134	1.805	35.946.774	23.782.918	8,8977	86.371.661	15.923.926
Encruzilhada do Sul	2.659	69.542.096	3.849	74.195.236	27.746.737	5,1803	26.163.505	17.169.975
Engenho Velho	56	1.537.961	217	4.255.277	11.891.459	0,4872	1.269.281	1.364.040
Entre Rios do Sul	409	12.239.233	586	11.462.984	11.891.459	1,9932	4.129.545	2.449.675
Entre-Ijuís	938	23.095.602	1.938	37.207.030	11.891.459	5,0711	20.795.717	6.208.286
Erebango	307	8.122.830	322	6.570.785	11.891.459	1,2356	2.565.429	2.343.290
Erechim	24.594	731.065.024	4.766	94.617.028	63.421.114	13,0190	466.906.225	53.225.460
Ernestina	363	10.051.956	663	13.194.040	11.891.459	1,9548	4.839.058	2.796.663
Erval Grande	453	12.333.618	1.121	22.412.753	11.891.459	2,9220	9.443.951	4.147.216
Erval Seco	719	17.758.000	2.120	39.921.822	11.891.459	4,8505	8.412.185	8.516.961
Esmeralda	505	13.996.423	1.070	21.069.898	11.891.459	2,9489	5.705.904	3.008.476
Esperança do Sul	145	3.505.354	714	14.142.144	11.891.459	1,4840	5.251.773	3.901.089
Espumoso	2.384	63.642.871	2.510	49.307.846	19.819.098	5,6991	61.419.117	9.439.058
Estação	981	25.859.123	335	6.649.842	11.891.459	2,7338	21.586.666	4.116.737
Estância Velha	10.138	278.690.789	408	8.016.927	43.602.016	6,5756	107.422.797	50.153.959

Benefícios assistenciais e de legislação específica emitidos em 2023 (d)		Auxílio Brasil / Bolsa Família emitidos em 2023		IDHM 2010	Expectativa de vida 2010	PIB 2021	PIB per capita 2021	Total Benefícios (a)+(b)+(d)	População 2022
Qtidade	R\$	Nº Famílias	R\$						
220	3.251.945	800	6.375.889	0,665	73,2	515.152.268	71.420	2.296	6.082
3	48.824	12	97.290	0,727	75,1	49.059.080	30.624	403	1.592
18	308.611	32	240.222	0,741	75,1	167.927.519	43.914	1.606	3.850
45	756.216	83	638.026	0,706	77,0	422.463.550	154.692	465	3.172
249	4.078.281	303	2.434.780	0,712	75,1	508.975.695	38.358	6.027	12.852
206	3.299.600	643	5.167.102	0,644	74,6	308.906.292	38.038	1.828	7.352
35	574.370	356	2.727.373	0,660	74,6	94.740.394	33.359	792	2.694
2.022	30.710.076	3.184	25.892.032	0,750	76,5	4.609.383.808	77.389	13.972	59.057
5	88.488	33	250.164	0,719	75,9	144.763.334	82.019	234	1.635
108	1.750.203	425	3.280.803	0,723	75,0	533.002.439	42.787	4.111	11.618
50	857.475	74	586.162	0,762	77,2	229.362.455	48.471	1.904	4.324
32	546.009	87	674.981	0,707	75,8	148.406.813	54.601	975	2.749
41	682.232	319	2.470.001	0,654	73,5	57.173.905	24.528	889	2.506
79	1.187.157	288	2.317.244	0,648	76,8	267.900.903	89.569	503	2.806
191	3.094.401	332	2.620.012	0,743	75,9	2.188.540.309	65.238	10.657	30.551
17	303.546	130	1.038.826	0,670	72,8	199.193.839	99.997	250	2.063
35	624.844	41	311.878	0,757	75,2	172.600.630	50.616	1.858	2.965
253	4.341.826	1.022	8.248.738	0,587	74,1	356.857.027	22.940	4.040	13.059
1.114	17.555.550	2.893	23.163.286	0,708	75,9	2.210.940.528	57.845	9.064	36.559
20	252.236	118	938.924	0,691	74,2	65.532.717	26.005	94	2.499
73	1.163.381	234	1.858.817	0,697	74,9	106.595.521	36.036	1.049	3.079
98	1.497.148	131	1.010.416	0,706	75,4	260.795.731	59.542	1.971	4.470
10	150.621	23	198.413	0,724	76,3	78.890.014	40.107	609	1.866
795	11.203.925	3.479	28.550.230	0,717	75,6	2.120.258.236	49.900	4.853	39.330
286	4.415.718	486	3.910.762	0,767	76,5	1.168.354.663	50.694	8.399	22.391
632	10.277.380	1.962	15.930.986	0,657	77,5	1.080.942.932	41.512	7.140	22.276
6	100.451	146	1.251.876	0,717	74,3	73.213.193	78.555	279	1.291
75	1.201.573	171	1.383.645	0,703	76,4	207.515.909	76.181	1.070	2.681
154	2.403.162	280	2.301.158	0,680	74,7	687.575.821	82.344	3.030	9.157
69	1.173.241	323	2.632.216	0,712	75,2	180.477.882	60.604	698	3.037
1.522	23.544.241	2.553	20.601.690	0,776	75,0	6.882.610.718	64.103	30.882	105.428
40	585.264	99	786.627	0,716	76,2	265.547.848	83.743	1.066	3.021
104	1.769.592	309	2.428.309	0,681	78,1	150.881.724	31.565	1.678	4.908
168	2.625.009	411	3.238.402	0,685	74,3	353.966.617	52.855	3.007	6.748
96	1.548.675	203	1.619.226	0,680	74,6	392.858.569	119.374	1.671	3.175
30	533.044	282	2.196.580	0,661	72,3	116.730.251	41.016	889	3.225
342	5.476.700	828	6.603.161	0,765	78,0	1.113.102.340	71.380	5.236	15.118
87	1.397.070	206	1.662.060	0,753	75,6	350.706.488	59.201	1.403	5.517
491	7.664.552	1.327	10.729.324	0,757	78,2	1.875.488.235	36.565	11.037	48.682

Nome	Benefícios Previdenciários emitidos em 2023 Urbanos (a)		Benefícios Previdenciários emitidos em 2023 Rurais (b)		FPM 2023 (c)	Relação BPxFPM (a) + (b) ÷ (c)	Arrecadação Previdenciária em 2023	Fundeb 2023
	Qtidade	R\$	Qtidade	R\$	R\$		R\$	R\$
Esteio	20.895	661.870.277	254	4.971.500	55.493.474	12,0166	261.506.127	78.306.792
Estrela	8.388	246.179.814	1.649	33.605.539	31.710.557	8,8231	90.939.067	30.906.223
Estrela Velha	89	2.255.785	749	14.395.739	11.891.459	1,4003	6.322.734	3.033.992
Eugênio de Castro	176	4.369.275	813	15.528.961	11.891.459	1,6733	4.003.475	1.974.492
Fagundes Varela	424	10.991.223	566	11.433.162	11.891.459	1,8858	5.934.184	1.857.821
Farroupilha	16.593	508.539.141	3.134	63.639.152	51.529.655	11,1039	380.168.302	56.261.135
Faxinal do Soturno	1.364	40.079.769	1.664	33.128.447	11.891.459	6,1564	15.059.641	3.894.771
Faxinalzinho	187	4.997.384	534	10.195.489	11.891.459	1,2776	3.542.577	1.514.972
Fazenda Vilanova	609	13.732.536	347	6.924.626	11.891.459	1,7371	8.079.795	6.152.452
Feliz	3.837	114.958.723	1.403	28.756.530	19.819.098	7,2514	55.536.461	10.066.249
Flores da Cunha	6.704	202.165.876	2.304	47.194.666	31.710.557	7,8636	191.217.847	20.642.124
Floriano Peixoto	79	1.911.040	574	11.537.232	11.891.459	1,1309	1.712.171	1.025.152
Fontoura Xavier	991	26.325.249	2.286	43.418.354	15.855.279	4,3988	11.904.395	7.238.295
Formigueiro	583	15.780.543	1.606	31.155.930	11.891.459	3,9471	3.849.094	4.068.041
Forquethinha	201	5.211.602	310	6.550.648	11.891.459	0,9891	3.632.541	2.430.404
Fortaleza dos Valos	394	10.059.811	680	12.991.085	11.891.459	1,9384	7.001.968	3.840.118
Frederico Westphalen	6.060	167.413.773	3.912	76.364.983	31.710.557	7,6876	89.990.763	18.044.074
Garibaldi	9.248	290.507.540	2.512	50.704.702	31.710.557	10,7602	227.068.621	22.754.329
Garruchos	73	1.901.445	428	7.643.139	11.891.459	0,8026	2.015.812	2.005.406
Gaurama	982	28.062.525	1.094	22.004.368	11.891.459	4,2103	13.561.348	3.580.468
General Câmara	1.119	30.222.213	810	15.559.121	11.891.459	3,8499	6.142.430	3.263.719
Gentil	125	3.458.811	346	7.101.917	11.891.459	0,8881	4.109.921	1.536.252
Getúlio Vargas	3.994	111.792.365	2.001	39.654.148	19.819.098	7,6414	53.407.953	10.004.094
Giruá	2.773	67.223.518	2.305	44.548.606	23.782.918	4,6997	27.856.003	12.599.802
Glorinha	1.099	31.388.770	424	8.551.677	11.891.459	3,3588	18.231.877	9.243.030
Gramado	7.515	216.067.706	914	18.806.322	33.769.664	6,9552	300.067.068	39.871.125
Gramado dos Loureiros	48	930.990	287	4.944.372	11.891.459	0,4941	1.866.782	1.765.575
Gramado Xavier	168	4.345.258	865	15.769.750	11.891.459	1,6916	2.608.784	2.997.145
Gravataí	43.818	1.313.729.484	1.384	26.994.702	102.505.354	13,0796	481.329.850	205.065.946
Guabiju	106	2.945.540	199	4.149.378	11.891.459	0,5966	3.103.535	718.979
Guaíba	19.132	567.785.311	1.048	20.210.177	59.457.294	9,8894	288.776.057	73.983.445
Guaporé	7.058	197.473.877	1.695	33.816.741	27.746.737	8,3358	67.266.868	22.193.668
Guarani das Missões	886	24.112.322	2.169	42.357.416	11.891.459	5,5897	14.257.374	5.834.602
Harmonia	857	22.955.622	664	13.216.021	11.891.459	3,0418	16.517.725	4.558.272
Herval	531	13.425.270	1.361	26.224.313	11.891.459	3,3343	5.163.146	5.702.362
Herveiras	113	3.088.028	621	11.003.564	11.891.459	1,1850	3.893.974	2.235.283
Horizontina	3.899	125.418.015	2.016	39.741.693	23.782.918	6,9445	175.276.490	20.669.065
Hulha Negra	470	12.589.187	667	12.363.739	11.891.459	2,0984	6.834.063	5.460.264
Humaitá	765	18.614.774	1.716	33.474.068	11.891.459	4,3804	8.835.513	4.473.352

Benefícios assistenciais e de legislação específica emitidos em 2023 (d)		Auxílio Brasil / Bolsa Família emitidos em 2023		IDHM 2010	Expectativa de vida 2010	PIB 2021	PIB per capita 2021	Total Benefícios (a)+(b)+(d)	População 2022
Qtidade	R\$	Nº Famílias	R\$						
2.033	30.312.758	4.653	37.348.628	0,754	75,6	3.749.877.538	44.988	23.182	74.653
401	6.107.693	936	7.709.507	0,767	76,0	2.171.440.713	62.634	10.438	31.909
27	455.643	291	2.291.842	0,679	72,5	197.413.818	54.145	865	3.066
67	1.052.211	166	1.326.582	0,712	78,1	405.442.601	175.516	1.056	2.633
8	133.674	9	67.333	0,763	76,1	197.918.354	71.970	998	2.566
613	9.373.410	2.318	18.576.910	0,777	76,7	4.398.447.414	59.634	20.340	74.879
172	2.754.916	536	4.167.939	0,720	76,2	270.104.544	40.611	3.200	6.686
38	678.189	226	1.773.785	0,666	73,1	103.165.590	45.729	759	2.521
83	1.365.719	195	1.556.187	0,698	75,5	140.822.351	30.090	1.039	4.298
94	1.575.079	199	1.589.314	0,750	75,8	589.352.250	42.931	5.334	15.174
182	2.822.588	426	3.406.409	0,754	75,9	2.538.135.666	80.956	9.190	33.430
11	203.653	59	455.583	0,663	76,2	103.058.237	60.303	664	2.038
299	4.853.369	1.366	10.728.682	0,661	73,7	227.468.085	22.342	3.576	9.573
163	2.632.539	663	5.339.826	0,682	75,3	302.798.813	46.095	2.352	6.439
7	140.903	44	325.991	0,683	78,2	58.939.111	24.671	518	2.521
85	1.447.803	226	1.789.752	0,756	75,2	564.770.916	132.825	1.159	4.455
661	10.192.181	974	7.982.564	0,760	75,8	1.430.605.854	45.165	10.633	32.284
207	3.140.921	345	2.774.658	0,786	76,4	2.997.962.973	83.756	11.967	35.219
87	1.377.100	243	1.836.474	0,671	75,0	200.965.762	70.490	588	2.615
72	1.259.112	104	808.011	0,738	76,1	282.771.383	51.913	2.148	5.676
198	3.165.559	830	6.401.423	0,686	74,9	276.372.433	33.142	2.127	7.346
13	188.197	71	579.138	0,733	76,8	190.647.271	117.756	484	1.745
367	6.038.253	260	2.153.158	0,746	75,6	793.660.599	49.119	6.362	18.111
576	9.099.432	1.768	13.724.529	0,721	75,5	1.202.940.666	76.479	5.654	15.971
173	2.720.875	362	2.905.551	0,714	76,5	461.885.078	55.622	1.696	7.653
335	5.396.228	1.029	8.181.642	0,764	76,7	2.658.017.537	72.103	8.764	44.643
8	80.623	250	2.066.589	0,685	74,9	94.578.847	46.453	343	2.003
43	779.152	190	1.533.831	0,634	72,5	109.481.224	25.007	1.076	3.304
5.747	86.711.035	17.453	140.663.598	0,736	76,7	10.261.618.287	35.935	50.949	279.205
6	111.219	23	186.261	0,758	76,4	132.787.212	89.843	311	1.396
2.548	38.582.351	6.601	52.870.661	0,730	75,0	8.284.803.998	84.254	22.728	91.304
301	4.889.598	521	4.226.329	0,765	75,2	1.149.050.175	43.859	9.054	24.958
174	2.774.119	458	3.568.979	0,737	76,8	362.623.190	49.050	3.229	7.554
32	480.754	53	406.766	0,749	75,5	245.496.120	49.425	1.553	5.660
274	4.847.374	1.193	9.312.362	0,687	75,6	253.605.686	37.257	2.166	6.380
27	411.924	138	1.123.575	0,616	72,5	71.142.046	23.565	761	2.559
304	4.846.846	462	3.628.212	0,783	76,5	2.608.192.458	134.125	6.219	18.852
121	1.926.212	1.022	8.221.053	0,643	72,8	314.486.385	45.617	1.258	5.851
102	1.682.479	116	925.907	0,738	75,2	229.247.927	48.652	2.583	4.690

Nome	Benefícios Previdenciários emitidos em 2023 Urbanos (a)		Benefícios Previdenciários emitidos em 2023 Rurais (b)		FPM 2023 (c)	Relação BPxFPM (a) + (b) ÷ (c)	Arrecadação Previdenciária em 2023	Fundeb 2023
	Qtidade	R\$	Qtidade	R\$	R\$		R\$	R\$
Ibarama	213	5.718.278	1.066	20.332.557	11.891.459	2,1907	4.180.880	3.126.898
Ibiaçá	384	10.312.770	976	19.986.840	11.891.459	2,5480	9.620.492	2.746.454
Ibiraiaras	817	21.997.018	1.471	29.193.143	11.891.459	4,3048	23.098.336	4.480.790
Ibirapuitã	361	9.088.262	1.081	20.391.711	11.891.459	2,4791	3.664.625	3.602.842
Ibirubá	3.646	101.738.905	2.239	44.551.549	23.782.918	6,1511	146.818.080	14.709.275
Igrejinha	7.709	181.673.658	695	13.442.644	35.674.376	5,4694	125.532.903	38.400.943
Ijuí	15.866	452.761.046	4.727	92.088.211	55.493.474	9,8183	257.284.849	54.368.216
Ilópolis	386	10.568.147	943	18.759.820	11.891.459	2,4663	7.209.492	2.840.837
Imbé	2.999	85.251.507	212	4.013.353	25.842.025	3,4543	43.510.275	33.070.369
Imigrante	590	17.549.525	570	11.585.322	11.891.459	2,4501	18.275.995	3.338.518
Independência	671	16.145.514	1.452	28.407.865	11.891.459	3,7467	13.147.221	5.469.161
Inhacorá	132	3.089.867	334	6.303.884	11.891.459	0,7900	3.359.413	2.262.845
Ipê	933	24.964.516	1.186	24.463.970	11.891.459	4,1566	9.947.631	4.355.829
Ipiranga do Sul	170	5.185.056	541	10.906.624	11.891.459	1,3532	3.624.439	1.839.373
Iraí	907	23.763.347	1.452	27.745.806	11.891.459	4,3316	8.850.706	6.115.777
Itaara	409	10.282.535	179	3.449.018	11.891.459	1,1547	18.011.974	5.842.295
Itacurubi	171	4.737.685	716	13.566.118	11.891.459	1,5392	4.141.513	3.282.569
Itapuca	64	1.919.027	412	8.041.388	11.891.459	0,8376	2.878.676	2.509.871
Itaqui	5.051	129.818.606	1.331	26.332.802	35.674.376	4,3771	60.856.905	26.939.441
Itati	162	4.683.084	293	5.688.561	11.891.459	0,8722	4.365.881	2.760.971
Itatiba do Sul	241	6.857.115	1.271	25.483.643	11.891.459	2,7197	2.496.736	2.180.099
Ivorá	97	2.665.711	390	7.670.915	11.891.459	0,8692	1.561.880	724.595
Ivoti	6.540	185.153.433	823	16.812.965	27.746.737	7,2789	92.075.023	23.530.880
Jaboticaba	168	4.235.117	663	12.423.282	11.891.459	1,4009	5.384.921	2.975.402
Jacuzinho	64	1.482.397	303	5.657.451	11.891.459	0,6004	3.400.684	2.412.997
Jacutinga	641	17.041.288	1.111	22.414.319	11.891.459	3,3180	7.209.029	2.130.774
Jaguarão	4.780	119.293.514	1.179	23.866.453	27.746.737	5,1595	38.056.770	16.971.547
Jaguari	1.558	44.710.531	2.461	49.234.486	15.855.279	5,9252	12.847.410	6.437.761
Jaquirana	324	8.319.987	286	5.562.291	11.891.459	1,1674	5.997.956	3.416.727
Jari	102	2.445.386	579	11.039.662	11.891.459	1,1340	2.997.269	2.784.634
Jóia	420	9.933.473	1.683	31.760.442	11.891.459	3,5062	6.000.186	4.084.759
Júlio de Castilhos	2.756	69.708.011	1.612	30.815.433	23.782.918	4,2267	35.683.682	14.380.427
Lagoa Bonita do Sul	10	144.811	26	548.899	11.891.459	0,0583	3.386.709	1.852.484
Lagoa dos Três Cantos	142	3.711.455	257	5.194.260	11.891.459	0,7489	1.967.669	1.811.890
Lagoa Vermelha	4.893	122.834.294	2.492	47.594.122	27.746.737	6,1423	55.021.737	17.570.829
Lagoão	171	4.427.372	1.493	28.021.618	11.891.459	2,7288	2.926.837	5.302.021
Lajeado	23.165	669.096.856	3.179	63.832.815	57.552.582	12,7350	526.698.998	73.018.383
Lajeado do Bugre	59	1.176.720	257	4.475.959	11.891.459	0,4754	2.760.964	2.574.061
Lavras do Sul	753	19.347.501	885	17.144.118	11.891.459	3,0687	6.551.839	6.046.824

Benefícios assistenciais e de legislação específica emitidos em 2023 (d)		Auxílio Brasil / Bolsa Família emitidos em 2023		IDHM 2010	Expectativa de vida 2010	PIB 2021	PIB per capita 2021	Total Benefícios (a)+(b)+(d)	População 2022
Qtidade	R\$	Nº Famílias	R\$						
59	942.599	260	1.968.513	0,652	72,5	112.226.033	25.547	1.338	3.722
58	915.848	165	1.288.986	0,739	78,3	367.293.655	78.314	1.418	4.560
105	1.719.195	296	2.398.587	0,724	75,1	399.690.895	55.001	2.393	6.764
128	1.967.253	247	1.996.498	0,638	74,7	213.521.265	53.541	1.570	4.159
323	5.304.544	163	1.269.200	0,765	75,9	1.722.052.560	84.109	6.208	21.733
427	6.333.252	1.155	9.381.608	0,721	77,6	1.888.880.480	50.031	8.831	33.173
2.186	32.632.661	3.523	28.125.722	0,781	76,5	5.190.378.280	61.760	22.779	85.135
45	751.850	73	616.463	0,730	77,0	140.569.145	34.674	1.374	4.094
581	8.825.190	1.616	13.084.000	0,764	75,8	626.813.613	26.424	3.792	27.053
10	217.899	28	236.709	0,743	75,6	519.188.608	167.318	1.170	3.082
167	2.546.345	436	3.495.156	0,693	73,8	494.163.883	81.626	2.290	6.519
49	761.122	177	1.351.936	0,673	73,4	110.555.742	50.093	515	2.011
42	725.327	192	1.525.668	0,728	74,9	298.581.352	44.326	2.161	6.554
13	208.642	16	122.908	0,791	77,0	177.628.000	94.937	724	1.714
231	3.525.758	678	5.418.301	0,691	74,1	254.490.751	36.118	2.590	7.489
90	1.407.390	240	1.902.072	0,760	75,5	286.657.742	51.437	678	5.747
70	1.182.926	367	2.908.482	0,657	73,2	246.285.311	71.263	957	2.995
22	386.685	78	624.042	0,664	75,0	94.233.801	46.261	498	1.937
1.770	25.695.497	2.737	22.149.866	0,713	75,6	2.186.920.738	58.532	8.152	35.408
26	351.492	200	1.606.165	0,669	74,6	86.737.594	36.490	481	2.941
70	1.213.718	118	955.078	0,681	73,1	81.706.276	25.996	1.582	3.206
10	141.981	104	809.607	0,724	78,2	71.910.433	38.787	497	2.012
143	2.383.910	201	1.586.668	0,784	75,9	1.180.382.668	47.087	7.506	22.911
42	659.762	257	1.996.139	0,658	74,2	136.728.694	36.578	873	3.754
21	309.386	265	2.060.759	0,662	74,0	224.025.841	82.423	388	2.028
51	810.085	81	655.699	0,726	76,3	232.299.666	65.770	1.803	3.198
1.464	22.869.437	2.587	20.341.035	0,707	74,9	1.059.391.866	40.240	7.423	26.583
242	4.054.540	734	5.691.125	0,712	77,0	378.017.966	35.382	4.261	10.527
34	517.692	448	3.601.737	0,614	71,7	94.040.729	26.043	644	3.692
30	547.525	344	2.676.093	0,631	75,2	469.004.754	135.082	711	3.349
160	2.663.031	691	5.570.824	0,686	75,5	975.407.122	113.803	2.263	7.123
688	10.113.091	1.263	10.221.614	0,716	75,0	1.925.170.684	100.484	5.056	18.121
7	103.278	162	1.243.423	0,670	73,1	68.914.588	23.448	43	2.253
7	105.868	25	190.975	0,789	76,1	157.139.124	97.967	406	1.726
786	12.597.251	1.864	15.043.243	0,738	78,1	1.513.399.777	54.535	8.171	27.598
105	1.761.431	697	5.528.782	0,643	74,3	154.689.103	23.912	1.769	5.343
952	14.623.671	2.001	16.129.312	0,778	75,4	5.596.168.707	65.068	27.296	97.432
18	281.383	369	2.881.415	0,613	74,3	74.874.077	29.145	334	2.569
228	3.690.833	570	4.649.623	0,699	77,1	497.625.892	67.156	1.866	7.458

Nome	Benefícios Previdenciários emitidos em 2023 Urbanos (a)		Benefícios Previdenciários emitidos em 2023 Rurais (b)		FPM 2023 (c)	Relação BPxFPM (a) + (b) ÷ (c)	Arrecadação Previdenciária em 2023	Fundeb 2023
	Qtidade	R\$	Qtidade	R\$	R\$		R\$	R\$
Liberato Salzano	332	8.242.999	1.497	28.664.089	11.891.459	3,1037	4.450.942	2.667.833
Lindolfo Collor	39	848.516	1	21.223	11.891.459	0,0731	16.880.695	7.207.433
Linha Nova	216	5.900.040	279	5.757.749	11.891.459	0,9803	3.120.276	1.134.376
Maçambará	154	4.205.584	114	2.499.596	11.891.459	0,5639	8.090.655	4.500.656
Machadinho	542	14.035.962	1.152	22.135.550	11.891.459	3,0418	12.756.840	4.698.601
Mampituba	16	385.454	51	1.014.920	11.891.459	0,1178	1.959.896	3.323.757
Manoel Viana	823	19.887.175	881	17.084.614	11.891.459	3,1091	10.747.023	3.696.977
Maquiné	671	19.071.147	1.151	22.540.190	11.891.459	3,4993	7.852.886	4.337.563
Maratá	330	9.056.096	480	9.775.520	11.891.459	1,5836	3.436.465	2.347.810
Marau	8.113	239.633.793	2.966	59.327.591	39.638.196	7,5423	181.926.151	38.239.885
Marcelino Ramos	697	20.198.127	991	19.902.451	11.891.459	3,3722	8.277.608	2.942.612
Mariana Pimentel	325	8.431.166	731	14.432.755	11.891.459	1,9227	2.561.098	3.530.146
Mariano Moro	241	6.648.672	637	12.654.060	11.891.459	1,6232	4.413.818	718.994
Marques de Souza	574	15.553.206	703	14.280.031	11.891.459	2,5088	6.195.667	3.227.828
Mata	430	10.776.599	1.101	22.048.161	11.891.459	2,7604	5.943.929	3.310.331
Mato Castelhana	240	6.505.978	463	9.147.550	11.891.459	1,3164	4.065.414	2.410.635
Mato Leitão	595	14.228.735	612	12.170.347	11.891.459	2,2200	10.053.609	4.736.868
Mato Queimado	60	1.499.226	283	5.219.712	11.891.459	0,5650	3.048.827	1.882.781
Maximiliano de Almeida	542	14.986.063	1.071	21.279.622	11.891.459	3,0497	10.338.048	2.537.272
Minas do Leão	1.111	32.590.824	115	2.076.138	11.891.459	2,9153	12.008.008	7.293.378
Miraguaí	503	11.280.371	1.488	28.145.341	11.891.459	3,3155	6.916.451	4.417.683
Montauri	119	3.441.692	411	8.392.094	11.891.459	0,9952	5.601.808	987.487
Monte Alegre Campos	49	1.264.086	163	3.027.243	11.891.459	0,3609	4.516.791	4.121.834
Monte Belo do Sul	404	12.972.991	836	16.922.279	11.891.459	2,5140	6.080.768	2.569.413
Montenegro	13.456	396.853.901	2.153	43.393.650	47.565.835	9,2555	137.118.437	51.294.816
Mormaço	169	4.226.546	594	11.281.696	11.891.459	1,3041	2.768.647	2.650.244
Morrinhos do Sul	104	2.593.755	577	10.947.160	11.891.459	1,1387	3.801.480	2.464.613
Morro Redondo	396	10.848.315	711	14.055.527	11.891.459	2,0943	9.626.365	5.000.990
Morro Reuter	1.026	25.692.298	363	7.373.099	11.891.459	2,7806	16.538.065	5.435.028
Mostardas	1.236	32.183.186	1.465	28.605.402	15.855.279	3,8340	17.208.412	11.540.204
Muçum	1.893	53.558.845	899	18.470.261	11.891.459	6,0572	12.337.294	3.424.290
Muitos Capões	110	2.389.061	168	3.490.799	11.891.459	0,4945	4.125.454	2.157.302
Muliterno	84	2.267.098	347	6.980.931	11.891.459	0,7777	3.185.043	557.455
Não-Me-Toque	3.257	92.562.183	1.330	26.842.064	23.782.918	5,0206	219.675.732	17.176.638
Nicolau Vergueiro	154	4.159.024	433	8.632.005	11.891.459	1,0756	4.203.466	1.528.247
Nonoai	1.334	35.410.930	2.870	54.427.060	17.914.386	5,0149	14.258.742	9.771.633
Nova Alvorada	279	7.765.233	842	16.749.845	11.891.459	2,0616	24.407.953	2.637.246
Nova Araçá	857	22.859.046	589	11.919.090	11.891.459	2,9246	11.200.251	4.640.280
Nova Bassano	2.072	62.469.171	1.345	27.146.339	11.891.459	7,5361	49.870.011	6.717.483

Benefícios assistenciais e de legislação específica emitidos em 2023 (d)		Auxílio Brasil / Bolsa Família emitidos em 2023		IDHM 2010	Expectativa de vida 2010	PIB 2021	PIB per capita 2021	Total Benefícios (a)+(b)+(d)	População 2022
Qtidade	R\$	Nº Famílias	R\$						
42	746.057	274	2.213.127	0,685	73,6	172.442.450	33.899	1.871	4.664
6	101.172	237	1.965.710	0,712	75,5	365.848.151	59.074	46	6.156
8	126.456	15	127.770	0,749	75,8	65.578.710	38.039	503	1.763
80	1.287.526	631	5.133.457	0,684	74,9	582.040.567	128.231	348	4.427
128	1.999.296	177	1.374.042	0,692	73,4	272.822.506	50.420	1.822	5.729
11	148.031	224	1.802.686	0,649	73,8	70.213.149	23.681	78	2.954
221	3.684.231	489	3.857.896	0,655	71,0	546.970.210	74.774	1.925	6.732
135	2.003.085	527	4.283.986	0,682	77,8	190.482.717	28.232	1.957	8.222
21	314.399	55	464.377	0,697	76,7	80.816.302	29.789	831	2.515
460	7.244.131	773	6.231.964	0,774	76,4	3.060.013.058	67.219	11.539	46.643
74	1.259.124	84	633.514	0,724	75,0	167.823.626	39.590	1.762	4.314
87	1.313.261	265	2.119.754	0,701	77,0	104.494.885	26.849	1.143	3.889
26	460.756	30	239.265	0,730	75,6	72.887.021	36.682	904	1.856
26	500.045	75	596.590	0,687	75,9	124.134.270	31.182	1.303	3.928
121	1.997.519	358	2.799.020	0,656	73,4	169.005.281	35.505	1.652	4.697
33	592.309	137	1.117.390	0,727	75,3	168.253.692	66.163	736	2.552
27	411.468	170	1.358.238	0,746	76,2	180.535.471	39.018	1.234	4.848
8	112.657	67	521.653	0,717	77,2	88.445.549	54.901	351	1.793
76	1.193.694	272	2.186.158	0,699	74,5	161.122.193	37.875	1.689	4.763
188	2.988.083	954	7.685.359	0,681	74,6	279.175.508	34.339	1.414	7.470
107	1.637.474	384	3.054.607	0,725	75,2	190.385.058	38.862	2.098	4.388
6	99.561	7	61.174	0,764	76,1	98.137.052	68.627	536	1.495
24	322.210	202	1.615.162	0,650	74,3	109.728.627	33.898	236	3.610
17	266.136	21	166.352	0,752	76,1	94.434.133	37.563	1.257	2.584
1.175	17.776.978	3.166	25.463.024	0,755	77,0	5.752.330.069	86.950	16.784	66.878
48	774.037	176	1.364.890	0,714	76,6	153.332.853	48.848	811	2.748
46	752.419	103	812.546	0,711	75,5	81.464.667	28.179	727	3.091
63	1.008.912	507	3.868.743	0,702	76,8	132.443.067	20.040	1.170	5.568
22	320.214	92	698.149	0,743	76,5	274.165.952	41.730	1.411	6.124
344	5.491.176	1.168	9.404.886	0,664	75,9	643.322.768	49.916	3.045	13.035
56	930.392	105	825.609	0,746	75,4	301.850.720	60.771	2.848	4.492
26	419.292	170	1.403.286	0,702	77,4	1.122.083.979	352.413	304	2.811
13	238.221	113	963.071	0,689	73,5	91.987.545	48.389	444	1.718
159	2.587.655	318	2.507.686	0,765	75,8	2.207.530.548	123.422	4.746	17.821
21	347.476	104	846.524	0,753	75,3	146.250.922	87.733	608	1.935
369	5.742.173	1.009	8.124.456	0,702	75,0	525.504.097	45.404	4.573	13.466
40	717.504	75	604.906	0,740	75,3	236.574.185	63.974	1.161	3.169
22	369.374	53	443.909	0,785	75,6	327.225.300	66.917	1.468	4.968
29	468.101	95	776.710	0,747	75,9	802.205.600	79.513	3.446	9.582

Nome	Benefícios Previdenciários emitidos em 2023 Urbanos (a)		Benefícios Previdenciários emitidos em 2023 Rurais (b)		FPM 2023 (c)	Relação BPxFPM (a) + (b) ÷ (c)	Arrecadação Previdenciária em 2023	Fundeb 2023
	Qtidade	R\$	Qtidade	R\$	R\$		R\$	R\$
Nova Boa Vista	136	3.170.002	487	9.785.727	11.891.459	1,0895	5.906.123	2.463.454
Nova Brésia	628	19.236.541	1.021	21.079.552	11.891.459	3,3903	6.624.392	2.356.401
Nova Candelária	156	4.062.754	739	14.732.657	11.891.459	1,5806	10.628.584	3.060.319
Nova Esperança do Sul	770	16.963.806	710	14.182.067	11.891.459	2,6192	6.143.507	4.630.287
Nova Hartz	4.407	101.563.530	536	10.149.040	23.782.918	4,6972	43.238.331	20.609.203
Nova Pádua	319	9.902.332	659	13.469.505	11.891.459	1,9654	4.815.737	720.297
Nova Palma	675	19.283.578	1.276	25.526.900	11.891.459	3,7683	26.595.733	2.544.277
Nova Petrópolis	15.992	489.793.657	2.972	58.885.111	23.782.918	23,0703	102.849.624	18.675.426
Nova Prata	6.628	194.427.209	1.872	38.011.651	27.746.737	8,3772	118.273.277	20.386.506
Nova Ramada	89	3.055.438	474	9.691.646	11.891.459	1,0720	5.643.691	2.072.343
Nova Roma do Sul	383	10.605.569	743	15.081.087	11.891.459	2,1601	6.505.522	2.280.689
Nova Santa Rita	2.988	90.762.016	434	8.360.914	27.746.737	3,5724	128.077.397	35.140.697
Novo Barreiro	148	3.275.283	826	15.958.879	11.891.459	1,6175	3.423.613	3.649.096
Novo Cabrais	137	3.504.286	441	8.177.304	11.891.459	0,9824	7.711.571	3.814.140
Novo Hamburgo	53.967	1.542.044.091	1.228	23.992.228	102.505.354	15,2776	921.003.973	175.980.028
Novo Machado	95	2.058.667	857	16.890.312	11.891.459	1,5935	3.183.054	1.041.508
Novo Tiradentes	94	2.216.144	446	8.721.829	11.891.459	0,9198	1.585.773	2.394.932
Novo Xingu	57	1.357.866	223	4.411.305	11.891.459	0,4852	3.272.306	1.098.788
Osório	9.194	265.039.837	1.262	24.833.704	39.638.196	7,3130	76.847.201	34.400.493
Paim Filho	489	13.236.613	1.377	28.004.457	11.891.459	3,4681	7.809.281	2.748.797
Palmares do Sul	1.582	41.044.921	864	16.751.256	15.855.279	3,6452	14.092.098	13.609.344
Palmeira das Missões	4.336	108.900.137	3.890	72.561.332	31.710.557	5,7224	54.020.166	18.911.651
Palmitinho	752	20.195.122	1.718	32.362.485	11.891.459	4,4198	13.653.849	6.422.239
Panambi	7.696	221.422.301	2.338	45.593.072	39.638.196	6,7363	242.970.965	35.242.486
Pantano Grande	1.401	35.521.422	381	7.497.691	13.950.566	3,0837	11.940.563	9.688.857
Paraí	1.354	35.206.429	1.062	21.407.900	11.891.459	4,7609	36.189.895	5.392.342
Paraíso do Sul	517	14.048.311	1.921	38.010.562	11.891.459	4,3778	5.614.673	4.511.091
Pareci Novo	465	12.951.979	466	9.173.457	11.891.459	1,8606	9.810.164	5.346.799
Parobé	10.716	263.230.136	951	17.804.373	43.602.016	6,4454	85.527.868	62.639.014
Passa Sete	102	2.722.174	583	10.760.934	11.891.459	1,1338	2.757.525	3.605.874
Passo do Sobrado	468	11.654.224	1.456	27.985.724	11.891.459	3,3335	9.800.685	4.696.066
Passo Fundo	40.512	1.219.747.107	3.298	64.525.532	102.505.354	12,5288	996.164.329	121.449.597
Paulo Bento	171	4.094.682	398	8.006.277	11.891.459	1,0176	8.349.032	1.555.798
Paverama	901	20.628.447	1.082	21.223.896	11.891.459	3,5195	12.468.738	6.607.850
Pedras Altas	29	631.955	74	1.453.442	11.891.459	0,1754	1.653.026	2.328.747
Pedro Osório	1.671	45.339.445	909	18.484.248	11.891.459	5,3672	9.421.199	4.494.156
Pejuçara	490	12.529.668	513	9.979.171	11.891.459	1,8929	6.161.532	3.697.290
Pelotas	65.778	1.843.748.255	7.801	155.866.917	102.505.354	19,5074	659.431.028	205.633.487
Picada Café	1.420	38.216.849	286	5.771.514	11.891.459	3,6992	50.307.570	5.849.858

Benefícios assistenciais e de legislação específica emitidos em 2023 (d)		Auxílio Brasil / Bolsa Família emitidos em 2023		IDHM 2010	Expectativa de vida 2010	PIB 2021	PIB per capita 2021	Total Benefícios (a)+(b)+(d)	População 2022
Qtidade	R\$	Nº Famílias	R\$						
4	70.462	17	136.748	0,768	75,2	145.342.093	83.964	627	2.040
26	422.376	37	328.104	0,778	75,8	141.143.044	42.195	1.675	3.037
8	134.310	22	170.559	0,759	76,4	229.430.430	85.704	903	3.056
66	1.060.802	221	1.766.714	0,735	75,9	172.364.606	31.540	1.546	4.858
259	4.170.867	767	6.162.455	0,689	75,2	805.694.098	36.379	5.202	19.799
8	136.703	22	176.895	0,761	76,1	100.210.680	39.099	986	2.334
61	1.057.120	235	1.823.743	0,744	75,5	382.687.153	58.703	2.012	5.328
294	4.272.760	205	1.649.240	0,780	78,4	972.683.863	44.789	19.258	28.579
237	3.695.651	696	5.630.969	0,766	75,3	1.730.036.794	61.741	8.737	25.656
30	478.027	46	369.040	0,742	75,8	304.677.067	138.805	593	2.157
12	173.615	13	101.270	0,741	76,1	169.303.862	45.232	1.138	3.468
510	8.008.468	2.650	21.305.477	0,718	76,2	2.487.514.533	81.606	3.932	28.290
35	546.869	476	3.699.588	0,706	73,5	135.198.827	32.306	1.009	4.233
27	444.275	208	1.619.098	0,688	76,1	133.170.427	31.364	605	3.550
3.732	57.163.294	9.524	77.042.970	0,747	76,1	10.037.888.753	40.589	58.927	241.306
42	679.215	228	1.764.093	0,663	72,8	186.353.332	58.400	994	3.198
30	473.685	157	1.250.860	0,676	73,3	74.727.830	34.138	570	2.115
5	91.871	46	373.179	0,767	76,0	75.032.774	44.007	285	1.646
1.158	17.816.709	2.885	23.443.886	0,751	76,2	1.819.024.118	38.856	11.614	50.395
61	1.073.977	165	1.295.275	0,706	77,2	167.644.436	44.933	1.927	3.979
420	6.805.295	1.487	11.731.206	0,715	76,1	735.603.359	64.857	2.866	12.969
1.367	20.868.450	2.832	22.534.883	0,737	74,9	2.215.049.621	67.190	9.593	32.873
113	1.785.132	602	4.798.009	0,720	75,2	271.640.642	38.498	2.583	7.830
552	8.693.687	1.095	8.680.118	0,761	75,9	3.167.743.302	71.053	10.586	43.320
352	5.865.088	1.134	9.162.537	0,661	74,0	533.686.932	59.332	2.134	10.255
41	693.895	60	478.948	0,773	77,0	424.445.299	54.465	2.457	7.205
94	1.645.866	502	3.909.560	0,676	74,9	207.384.401	27.162	2.532	6.472
34	526.450	95	755.648	0,749	76,1	136.433.594	35.118	965	4.072
885	12.896.587	3.065	24.862.084	0,704	78,2	1.390.312.151	23.398	12.552	54.095
40	689.641	234	1.849.427	0,622	71,9	132.982.234	22.968	725	3.943
51	851.073	236	1.852.839	0,698	76,1	229.639.685	34.731	1.975	6.006
4.041	61.833.366	10.068	82.163.418	0,776	75,9	12.552.832.562	60.906	47.851	217.240
15	290.379	21	169.357	0,710	76,5	195.869.127	85.050	584	2.144
85	1.420.068	320	2.553.287	0,683	75,4	242.456.426	28.387	2.068	7.933
24	429.513	241	1.887.602	0,640	74,2	386.188.865	200.305	127	2.213
414	6.379.514	997	7.922.613	0,678	74,7	270.649.979	35.227	2.994	7.652
73	1.192.983	156	1.244.809	0,741	77,0	464.210.850	120.888	1.076	3.733
10.992	160.360.263	22.395	178.144.306	0,739	75,6	10.778.119.156	31.348	84.571	324.026
28	483.806	19	156.076	0,758	75,5	386.451.117	66.860	1.734	5.732

Nome	Benefícios Previdenciários emitidos em 2023 Urbanos (a)		Benefícios Previdenciários emitidos em 2023 Rurais (b)		FPM 2023 (c)	Relação BPxFPM (a) + (b) ÷ (c)	Arrecadação Previdenciária em 2023	Fundeb 2023
	Qtidade	R\$	Qtidade	R\$	R\$		R\$	R\$
Pinhal	179	4.996.065	472	9.004.930	11.891.459	1,1774	9.705.955	3.415.274
Pinhal da Serra	64	1.546.986	125	2.210.089	11.891.459	0,3159	5.829.170	2.259.100
Pinhal Grande	168	4.525.916	1.076	20.866.796	11.891.459	2,1354	3.366.342	3.035.818
Pinheirinho do Vale	289	7.650.260	935	17.738.624	11.891.459	2,1351	5.384.699	4.440.375
Pinheiro Machado	1.665	50.182.723	1.821	35.775.686	15.855.279	5,4214	9.210.178	9.491.201
Pinto Bandeira	245	7.687.330	304	6.044.900	11.891.459	1,1548	5.900.882	1.261.624
Pirapó	140	3.390.405	732	14.258.803	11.891.459	1,4842	1.496.264	1.242.860
Piratini	1.805	46.083.295	3.035	60.472.510	23.782.918	4,4804	14.697.479	10.051.067
Planalto	1.152	29.009.964	2.325	44.286.545	15.855.279	4,6228	14.277.599	8.358.298
Poço das Antas	227	6.173.111	438	9.007.160	11.891.459	1,2766	4.559.280	2.106.558
Pontão	252	6.464.272	657	12.875.734	11.891.459	1,6264	4.770.321	2.898.982
Ponte Preta	77	1.954.500	312	6.172.639	11.891.459	0,6834	5.230.505	1.045.656
Portão	7.539	198.053.035	650	12.756.275	35.674.376	5,9093	132.948.159	34.802.884
Porto Alegre	338.100	12.454.407.412	3.644	62.136.095	386.876.182	32,3528	9.557.386.081	469.166.501
Porto Lucena	584	15.175.147	1.810	35.375.982	11.891.459	4,2510	2.837.268	1.924.059
Porto Mauá	141	3.610.319	496	9.597.682	11.891.459	1,1107	2.099.468	1.617.607
Porto Vera Cruz	47	977.647	126	2.219.676	11.891.459	0,2689	1.111.207	845.254
Porto Xavier	1.176	28.575.893	2.275	43.657.015	15.855.279	4,5558	13.207.710	7.246.797
Pouso Novo	224	6.865.531	478	9.677.327	11.891.459	1,3912	3.641.198	1.566.885
Presidente Lucena	479	11.584.037	214	4.480.884	11.891.459	1,3510	9.079.599	3.249.913
Progresso	501	14.647.811	1.610	31.582.504	11.891.459	3,8877	7.025.389	3.826.405
Protásio Alves	196	5.039.409	355	6.832.977	11.891.459	0,9984	3.980.004	1.322.979
Putinga	370	10.028.161	1.279	25.870.240	11.891.459	3,0188	4.819.461	2.060.077
Quaraí	3.097	74.548.743	1.090	21.211.752	23.782.918	4,0264	26.091.034	14.722.148
Quatro Irmãos	101	2.552.292	193	3.811.320	11.891.459	0,5351	3.172.770	1.559.493
Quevedos	83	2.130.089	449	8.736.886	11.891.459	0,9138	1.567.294	1.431.589
Quinze de Novembro	300	7.493.753	768	15.634.651	11.891.459	1,9450	5.366.666	3.966.953
Redentora	399	9.541.684	1.278	24.116.179	15.855.279	2,1228	3.479.256	5.385.960
Relvado	220	6.563.951	576	11.942.264	11.891.459	1,5563	3.655.487	966.964
Restinga Sêca	1.918	49.353.319	2.185	43.042.054	19.819.098	4,6619	22.402.874	10.375.205
Rio dos Índios	49	1.087.866	439	8.179.466	11.891.459	0,7793	1.513.727	2.637.425
Rio Grande	38.375	1.211.075.407	3.357	64.351.401	102.505.354	12,4425	360.447.768	158.730.519
Rio Pardo	5.720	154.164.344	3.075	59.557.141	35.674.376	5,9909	41.602.427	19.382.248
Riozinho	850	20.220.533	387	7.492.037	11.891.459	2,3305	8.553.044	4.108.498
Roca Sales	2.619	69.122.786	1.265	26.189.620	15.855.279	6,0114	12.895.438	9.489.609
Rodeio Bonito	949	25.682.662	1.808	34.811.448	11.891.459	5,0872	32.383.490	5.273.465
Rolador	31	754.218	308	5.684.043	11.891.459	0,5414	1.450.634	1.376.414
Rolante	5.381	130.453.998	1.714	33.835.834	23.782.918	6,9079	79.592.592	23.198.073
Ronda Alta	921	24.461.063	2.049	39.945.727	15.855.279	4,0622	13.572.473	5.013.737

Benefícios assistenciais e de legislação específica emitidos em 2023 (d)		Auxílio Brasil / Bolsa Família emitidos em 2023		IDHM 2010	Expectativa de vida 2010	PIB 2021	PIB per capita 2021	Total Benefícios (a)+(b)+(d)	População 2022
Qtidade	R\$	Nº Famílias	R\$						
32	528.286	113	946.330	0,720	76,1	123.340.666	47.788	683	2.895
6	86.016	164	1.311.067	0,650	75,1	304.723.185	160.719	195	2.243
93	1.524.073	232	1.843.622	0,678	73,2	931.832.261	216.253	1.337	4.049
70	1.101.609	342	2.743.569	0,710	74,7	131.547.325	26.705	1.294	4.539
458	7.722.860	1.633	12.597.519	0,661	75,8	397.723.013	32.810	3.944	11.380
14	215.262	26	219.899	nd	#VALOR!	74.284.735	24.213	563	2.712
49	856.186	160	1.154.051	0,669	74,4	94.670.485	42.934	921	2.250
549	8.979.067	1.422	11.277.962	0,658	74,3	880.272.812	42.437	5.389	17.434
145	2.374.084	672	5.359.170	0,687	73,4	252.506.098	25.360	3.622	10.240
12	197.785	9	62.623	0,744	77,6	131.756.232	62.592	677	2.152
45	718.121	160	1.326.724	0,725	76,8	403.315.678	103.467	954	3.278
8	135.547	19	156.895	0,725	77,4	96.048.010	63.989	397	1.572
842	12.288.609	1.548	12.229.850	0,713	76,4	1.662.397.789	43.654	9.031	36.410
37.111	542.316.131	84.201	669.287.681	0,805	76,4	81.562.848.096	54.647	378.855	1.404.269
80	1.353.561	217	1.666.947	0,693	74,6	135.660.915	30.053	2.474	4.364
33	515.310	123	935.527	0,698	74,9	89.349.225	38.314	670	2.143
9	157.870	65	500.047	0,690	74,6	45.211.358	35.939	182	1.560
255	4.069.577	636	5.015.082	0,723	77,6	210.925.052	20.793	3.706	9.821
20	352.269	61	471.511	0,715	75,7	61.419.423	38.726	722	1.752
9	108.297	60	463.007	0,757	78,1	213.812.166	71.942	702	3.077
96	1.515.601	311	2.393.388	0,683	76,7	166.516.170	26.707	2.207	5.325
10	135.445	31	271.098	0,733	75,3	93.262.553	48.348	561	2.025
42	736.333	100	765.013	0,715	77,4	133.441.733	34.561	1.691	3.710
1.535	24.705.049	2.050	16.464.966	0,704	76,1	625.748.727	27.773	5.722	23.475
25	420.138	64	517.443	0,689	75,0	185.962.116	99.980	319	1.552
38	655.406	244	1.913.327	0,665	74,4	299.302.397	107.162	570	2.502
31	540.125	75	614.814	0,756	75,5	255.119.706	66.961	1.099	3.910
153	2.340.575	1.416	12.054.535	0,631	72,5	232.902.584	19.768	1.830	9.244
12	243.393	47	383.851	0,731	77,1	82.686.594	39.984	808	1.895
409	6.437.891	1.134	8.900.712	0,683	74,7	673.419.736	42.888	4.512	15.129
18	292.472	302	2.329.625	0,656	73,2	136.484.322	53.086	506	3.374
5.822	84.511.079	11.110	88.466.776	0,744	76,7	13.282.153.798	62.392	47.554	191.719
1.013	15.455.011	4.096	31.613.399	0,693	75,8	1.390.517.657	36.347	9.808	34.447
62	1.027.257	214	1.713.669	0,661	78,1	155.848.077	33.173	1.299	4.453
90	1.413.430	295	2.342.871	0,729	76,2	576.081.085	49.851	3.974	10.397
161	2.590.347	370	2.935.482	0,732	75,5	279.277.845	47.593	2.918	6.644
18	315.434	128	1.009.600	0,689	75,0	161.912.411	71.327	357	2.277
287	4.524.173	759	6.061.226	0,688	74,8	731.606.973	33.885	7.382	21.288
122	1.983.538	573	4.675.995	0,724	77,0	471.551.838	44.348	3.092	9.750

Nome	Benefícios Previdenciários emitidos em 2023 Urbanos (a)		Benefícios Previdenciários emitidos em 2023 Rurais (b)		FPM 2023 (c)	Relação BPxFPM (a) + (b) ÷ (c)	Arrecadação Previdenciária em 2023	Fundeb 2023
	Qtidade	R\$	Qtidade	R\$	R\$		R\$	R\$
Rondinha	551	14.382.502	1.463	29.147.135	11.891.459	3,6606	5.379.267	3.477.825
Roque Gonzales	585	14.927.247	1.783	34.151.857	11.891.459	4,1273	5.486.938	5.092.794
Rosário do Sul	6.628	159.826.077	2.444	47.192.841	35.674.376	5,8030	42.163.726	16.936.518
Sagrada Família	86	1.867.761	478	9.029.288	11.891.459	0,9164	1.890.140	1.760.489
Saldanha Marinho	300	8.047.196	619	12.420.963	11.891.459	1,7212	3.630.781	2.101.632
Salto do Jacuí	1.276	40.594.892	1.037	18.711.728	15.855.279	3,7405	11.673.118	6.911.645
Salvador das Missões	208	5.114.467	633	12.632.615	11.891.459	1,4924	11.340.163	1.901.556
Salvador do Sul	1.862	52.221.662	1.151	23.609.121	11.891.459	6,3769	37.704.535	6.184.061
Sananduva	2.856	77.799.316	3.157	63.119.100	19.819.098	7,1102	47.706.069	11.406.299
Santa Bárbara do Sul	1.188	31.292.800	567	11.502.193	11.891.459	3,5988	62.841.168	6.990.404
Santa Cecília do Sul	69	1.759.557	354	7.163.655	11.891.459	0,7504	4.031.269	1.757.572
Santa Clara do Sul	1.462	36.912.688	1.172	23.984.776	11.891.459	5,1211	13.001.979	5.895.333
Santa Cruz do Sul	31.342	953.067.768	6.718	132.232.866	71.348.753	15,2112	709.373.972	85.330.100
Santa Margarida do Sul	3	61.772	1	28.922	11.891.459	0,0076	4.889.982	2.541.134
Santa Maria	43.741	1.300.194.439	4.940	98.296.505	102.505.354	13,6431	684.895.080	144.257.834
Santa Maria do Herval	1.301	31.818.132	843	17.071.949	11.891.459	4,1114	9.467.625	4.714.887
Santa Rosa	14.943	415.469.742	3.879	75.557.141	51.529.655	9,5290	248.276.134	51.588.425
Santa Tereza	87	2.370.497	115	2.280.850	11.891.459	0,3912	2.620.347	792.822
Santa Vitória do Palmar	5.636	145.213.387	1.473	29.791.761	31.710.557	5,5188	39.420.993	28.086.378
Santana da Boa Vista	650	17.347.279	2.026	40.271.172	11.891.459	4,8454	3.280.214	5.238.877
Sant'Ana do Livramento	12.607	311.787.623	2.330	44.794.878	55.493.474	6,4257	109.333.197	40.001.642
Santiago	7.519	191.910.488	4.310	84.182.683	39.638.196	6,9653	88.576.485	33.137.555
Santo Ângelo	15.124	410.052.547	4.656	89.971.186	51.529.655	9,7036	185.325.299	42.095.985
Santo Ant. da Patrulha	7.485	196.519.934	4.047	80.114.933	35.674.376	7,7544	76.676.950	27.391.688
Santo Ant. das Missões	671	16.260.041	2.389	45.275.473	15.855.279	3,8811	9.349.281	8.703.028
Santo Antônio do Palma	156	4.279.601	451	9.166.946	11.891.459	1,1308	3.863.762	1.665.830
Santo Ant. do Planalto	250	6.458.420	366	7.120.699	11.891.459	1,1419	3.765.826	1.677.234
Santo Augusto	1.994	50.048.149	1.924	36.041.466	19.819.098	4,3438	31.165.723	11.309.233
Santo Cristo	2.516	66.028.445	4.539	90.260.381	19.819.098	7,8858	45.693.731	11.775.036
Santo Expedito do Sul	80	2.204.147	549	11.152.112	11.891.459	1,1232	3.704.198	1.732.004
São Borja	7.608	200.743.709	2.673	52.623.887	47.565.835	5,3267	109.149.739	38.098.850
São Domingos do Sul	506	13.590.578	605	12.134.703	11.891.459	2,1633	5.693.634	1.132.608
São Francisco de Assis	1.837	46.445.747	3.446	67.580.519	23.782.918	4,7945	12.638.798	12.116.345
São Francisco de Paula	3.088	81.880.595	1.316	26.047.932	23.782.918	4,5381	40.221.442	12.205.574
São Gabriel	9.260	221.898.942	3.428	66.036.352	47.565.835	6,0534	67.120.011	46.240.334
São Jerônimo	3.882	113.982.662	996	19.286.093	27.746.737	4,8030	26.152.136	11.215.596
São João da Urtiga	406	10.671.566	1.276	25.617.228	11.891.459	3,0517	6.828.874	3.331.580
São João do Polésine	228	6.828.538	411	8.175.900	11.891.459	1,2618	6.085.179	1.226.387
São Jorge	613	16.835.707	964	19.588.624	11.891.459	3,0631	5.464.881	1.663.066

Benefícios assistenciais e de legislação específica emitidos em 2023 (d)		Auxílio Brasil / Bolsa Família emitidos em 2023		IDHM 2010	Expectativa de vida 2010	PIB 2021	PIB per capita 2021	Total Benefícios (a)+(b)+(d)	População 2022
Qtidade	R\$	Nº Famílias	R\$						
39	678.168	210	1.629.439	0,764	75,5	268.872.856	53.422	2.053	4.989
133	2.045.375	342	2.661.421	0,688	75,6	437.024.797	64.744	2.501	6.579
1.449	21.795.190	4.742	37.318.495	0,699	75,5	1.381.969.369	35.245	10.521	36.343
34	573.700	227	1.748.927	0,678	71,9	82.615.123	31.763	598	2.466
47	792.093	73	560.314	0,762	75,5	254.247.438	97.938	966	2.581
360	5.710.664	1.704	13.161.645	0,687	75,2	1.213.454.619	96.983	2.673	10.200
16	251.372	35	256.531	0,753	76,1	178.468.441	65.277	857	2.878
35	602.285	56	463.131	0,740	75,6	337.661.307	42.340	3.048	7.411
268	4.638.136	174	1.358.231	0,747	75,6	843.823.392	51.509	6.281	17.130
255	4.008.044	493	3.926.108	0,725	75,5	1.336.027.459	171.001	2.010	8.083
14	235.145	44	361.282	0,725	75,3	143.879.146	88.269	437	1.676
30	504.654	34	261.859	0,740	75,6	339.105.392	50.201	2.664	6.845
1.388	20.768.600	5.298	41.164.642	0,773	76,1	9.815.170.122	74.205	39.448	133.136
9	91.367	240	1.910.629	0,663	77,2	361.014.467	139.227	13	2.593
5.871	88.719.468	15.059	121.653.058	0,784	75,9	9.562.027.150	33.532	54.552	296.081
15	316.792	77	609.319	0,676	75,8	279.407.653	43.781	2.159	6.541
1.437	22.158.174	1.987	15.728.605	0,769	77,3	3.732.037.075	50.513	20.259	77.519
4	73.496	15	113.984	0,746	76,2	49.850.410	28.949	206	1.668
1.379	20.692.052	2.357	18.792.105	0,712	76,7	1.755.621.806	59.923	8.488	30.953
212	3.622.791	867	6.803.914	0,633	73,1	364.899.015	45.402	2.888	7.120
4.725	74.735.378	8.728	70.437.264	0,727	75,8	2.823.912.941	37.330	19.662	83.764
1.426	23.326.428	2.061	16.206.642	0,766	77,9	2.021.443.564	41.005	13.255	48.959
2.021	30.723.318	3.800	30.670.651	0,772	76,8	3.180.262.444	41.012	21.801	76.768
1.105	17.992.072	2.700	21.369.580	0,717	77,0	1.680.497.230	38.724	12.637	42.904
449	7.402.679	1.229	9.745.706	0,686	75,1	673.943.776	67.869	3.509	10.292
5	85.365	28	213.804	0,764	76,2	119.796.490	56.561	612	2.091
27	466.125	59	453.437	0,759	78,1	189.468.475	93.889	643	2.097
620	9.871.779	737	5.825.516	0,739	75,4	848.436.165	61.423	4.538	13.641
153	2.927.368	339	2.681.725	0,738	74,2	784.067.745	55.306	7.208	15.325
14	249.034	54	436.879	0,732	76,2	128.952.390	56.385	643	2.348
3.499	54.171.588	2.461	19.742.987	0,736	76,6	2.570.754.819	43.012	13.780	58.757
20	331.627	11	80.395	0,763	75,3	123.435.180	39.934	1.131	2.755
615	10.070.683	1.698	13.375.069	0,675	74,1	804.119.358	44.473	5.898	17.634
400	6.574.670	1.167	9.598.702	0,685	76,6	1.026.512.936	46.935	4.804	23.682
2.660	40.854.552	3.402	27.060.516	0,699	74,3	2.723.182.617	43.790	15.348	58.263
575	8.821.746	1.811	14.210.886	0,696	74,3	667.010.316	27.148	5.453	20.909
41	676.289	82	609.631	0,694	74,7	184.148.340	39.816	1.723	4.433
9	142.996	132	1.058.638	0,748	75,8	104.816.744	41.348	648	2.549
19	306.444	35	291.339	0,732	75,8	133.330.523	47.482	1.596	2.912

Nome	Benefícios Previdenciários emitidos em 2023 Urbanos (a)		Benefícios Previdenciários emitidos em 2023 Rurais (b)		FPM 2023 (c)	Relação BPxFPM (a) + (b) ÷ (c)	Arrecadação Previdenciária em 2023	Fundeb 2023
	Qtidade	R\$	Qtidade	R\$	R\$		R\$	R\$
São José das Missões	102	2.481.332	504	9.530.382	11.891.459	1,0101	4.213.825	2.398.907
São José do Herval	131	3.585.068	336	6.353.056	11.891.459	0,8357	2.850.698	1.839.406
São José do Hortêncio	1.059	26.003.894	547	11.171.780	11.891.459	3,1262	7.884.810	4.363.775
São José do Inhacorá	156	3.910.338	641	12.724.087	11.891.459	1,3989	3.431.771	2.433.406
São José do Norte	2.469	65.478.450	4.698	90.258.656	27.746.737	5,6128	105.966.015	19.759.556
São José do Ouro	1.051	29.773.567	1.429	28.767.376	11.891.459	4,9229	16.514.464	4.338.565
São José do Sul	207	5.454.708	280	5.462.895	11.891.459	0,9181	6.972.637	2.100.206
São José dos Ausentes	264	6.398.169	330	6.506.144	11.891.459	1,0852	5.072.331	5.605.525
São Leopoldo	44.767	1.360.203.053	999	18.975.618	102.505.354	13,4547	782.377.019	182.366.522
São Lourenço do Sul	5.776	150.341.022	7.073	140.436.941	39.638.196	7,3358	56.313.798	31.222.840
São Luiz Gonzaga	5.127	132.188.448	3.190	61.346.516	31.710.557	6,1032	66.647.106	20.021.484
São Marcos	5.612	182.158.267	1.344	27.791.681	23.782.918	8,8278	121.658.079	13.309.176
São Martinho	698	17.337.020	1.447	28.614.233	11.891.459	3,8642	10.477.968	5.342.022
São Martinho da Serra	203	5.747.888	681	13.262.831	11.891.459	1,5987	4.754.586	1.638.056
São Miguel das Missões	497	11.255.493	1.558	28.972.367	11.891.459	3,3829	13.106.305	6.347.840
São Nicolau	363	8.598.289	1.614	30.443.514	11.891.459	3,2832	4.336.983	3.239.391
São Paulo das Missões	584	14.667.842	2.091	40.899.355	11.891.459	4,6729	4.663.696	5.372.620
São Pedro da Serra	415	10.364.861	201	4.037.874	11.891.459	1,2112	7.362.239	3.348.658
São Pedro das Missões	3	51.117	23	394.962	11.891.459	0,0375	3.302.723	2.054.107
São Pedro do Butiá	225	5.345.289	659	13.101.946	11.891.459	1,5513	6.101.334	1.800.625
São Pedro do Sul	2.446	65.510.520	3.344	66.987.543	19.819.098	6,6854	18.067.161	11.336.055
São Sebastião do Cai	6.099	169.509.406	1.121	22.112.907	27.746.737	6,9061	68.481.964	19.800.670
São Sepé	3.222	88.055.237	2.684	52.269.160	27.746.737	5,0573	44.087.114	16.012.126
São Valentim	399	10.704.974	1.119	22.627.327	11.891.459	2,8030	13.505.071	2.811.861
São Valentim do Sul	183	4.737.161	303	6.206.416	11.891.459	0,9203	3.721.801	1.054.691
São Valério do Sul	44	953.309	247	4.798.289	11.891.459	0,4837	1.333.340	1.618.723
São Vendelino	450	11.745.884	248	5.162.640	11.891.459	1,4219	7.706.278	2.461.916
São Vicente do Sul	756	19.911.945	1.106	21.247.878	11.891.459	3,4613	8.403.152	5.994.363
Sapiranga	18.802	465.837.568	1.140	22.205.743	51.529.655	9,4711	171.280.949	87.520.772
Sapucaia do Sul	21.963	683.072.235	455	8.752.355	71.348.753	9,6964	178.564.241	119.434.241
Sarandi	4.235	113.361.356	2.646	52.345.876	27.746.737	5,9721	87.572.452	19.618.960
Seberi	1.159	29.174.455	2.481	47.025.284	15.855.279	4,8060	24.473.565	8.025.075
Sede Nova	67	1.715.557	292	5.516.143	11.891.459	0,6081	2.497.900	2.921.260
Segredo	210	5.436.950	1.507	28.153.177	11.891.459	2,8247	3.801.274	3.883.465
Selbach	653	18.237.304	785	16.129.236	11.891.459	2,8900	13.146.693	3.014.974
Senador Salgado Filho	117	2.679.828	511	9.940.306	11.891.459	1,0613	3.704.584	1.677.142
Sentinela do Sul	326	8.932.052	651	12.445.073	11.891.459	1,7977	7.510.690	3.933.405
Serafina Corrêa	3.647	102.992.394	1.605	32.588.837	23.782.918	5,7008	57.301.076	14.515.693
Sério	38	794.658	150	2.761.909	11.891.459	0,2991	2.302.975	1.288.756

Benefícios assistenciais e de legislação específica emitidos em 2023 (d)		Auxílio Brasil / Bolsa Família emitidos em 2023		IDHM 2010	Expectativa de vida 2010	PIB 2021	PIB per capita 2021	Total Benefícios (a)+(b)+(d)	População 2022
Qtidade	R\$	Nº Famílias	R\$						
29	479.786	238	1.863.113	0,651	71,9	93.350.220	37.475	635	2.345
31	484.227	224	1.762.942	0,717	75,8	59.112.011	30.836	498	1.883
14	245.381	31	232.266	0,707	74,4	117.865.273	23.937	1.620	4.667
9	165.451	22	168.875	0,747	74,3	183.792.992	90.095	806	2.596
925	14.484.026	1.900	14.031.736	0,623	72,5	792.698.285	28.447	8.092	25.491
126	2.104.632	295	2.339.737	0,755	75,8	463.016.535	66.997	2.606	6.847
5	78.090	31	247.770	0,725	75,2	94.018.359	38.157	492	2.676
69	1.186.092	306	2.593.447	0,663	73,1	155.631.165	43.729	663	3.128
4.540	68.647.721	14.645	118.584.802	0,739	76,7	10.855.366.220	45.160	50.306	216.964
1.128	17.020.289	2.204	17.369.606	0,687	75,9	1.701.062.805	39.104	13.977	41.756
1.368	21.924.732	1.864	15.111.621	0,741	76,3	1.903.777.000	57.474	9.685	34.690
213	3.565.839	461	3.669.258	0,768	76,3	1.145.389.471	52.647	7.169	21.027
51	822.428	152	1.166.351	0,726	74,8	354.028.323	66.347	2.196	5.479
62	990.930	365	2.877.657	0,652	75,9	336.098.462	104.120	946	2.919
169	2.569.777	806	6.391.570	0,667	74,3	867.927.582	112.835	2.224	6.986
176	2.786.996	952	7.290.386	0,645	71,7	228.044.939	44.255	2.153	5.114
86	1.401.101	321	2.588.917	0,692	74,5	200.547.364	35.470	2.761	5.837
6	86.719	14	112.920	0,739	76,1	113.227.479	29.175	622	3.818
5	56.705	123	956.715	0,664	73,2	114.177.298	56.384	31	1.753
25	376.489	52	396.162	0,763	75,6	161.663.461	54.801	909	3.069
505	8.203.920	1.460	11.494.836	0,709	74,4	532.254.846	33.059	6.295	15.535
545	8.730.965	1.037	8.306.271	0,739	76,1	899.456.880	34.382	7.765	26.300
833	13.652.710	1.318	10.449.391	0,708	77,3	1.331.316.291	56.671	6.739	21.189
65	1.141.401	107	813.705	0,720	74,2	135.539.672	42.093	1.583	3.262
7	93.514	19	159.055	0,764	75,9	95.575.279	42.516	493	2.029
21	333.385	380	3.049.948	0,642	74,0	90.428.736	33.100	312	2.547
13	204.330	14	115.454	0,754	76,1	95.747.091	41.848	711	2.259
238	3.718.355	823	6.437.902	0,685	74,9	730.552.783	83.568	2.100	8.154
1.150	17.841.258	3.684	29.963.554	0,711	74,9	3.615.583.801	44.906	21.092	75.613
2.406	35.254.325	9.366	74.543.705	0,726	75,6	4.204.060.026	29.501	24.824	130.554
278	4.478.179	1.043	8.439.560	0,777	76,5	1.299.134.194	51.916	7.159	22.693
218	3.343.669	571	4.599.974	0,723	76,9	617.242.788	57.805	3.858	11.932
20	282.151	144	1.120.009	0,712	78,2	157.533.991	54.794	379	2.712
70	1.100.807	538	4.338.179	0,659	73,7	163.086.849	21.847	1.787	6.046
58	992.874	160	1.306.899	0,777	75,5	375.172.956	73.362	1.496	5.108
17	280.973	126	987.226	0,693	74,0	149.058.397	53.987	645	2.671
94	1.376.794	436	3.457.896	0,671	74,6	136.266.214	24.182	1.071	5.221
96	1.597.667	237	1.913.457	0,760	75,6	782.298.674	43.283	5.348	16.839
4	65.869	60	472.622	0,652	75,8	59.570.858	31.536	192	1.941

Nome	Benefícios Previdenciários emitidos em 2023 Urbanos (a)		Benefícios Previdenciários emitidos em 2023 Rurais (b)		FPM 2023 (c)	Relação BPxFPM (a) + (b) ÷ (c)	Arrecadação Previdenciária em 2023	Fundeb 2023
	Qtidade	R\$	Qtidade	R\$	R\$		R\$	R\$
Sertão	841	22.884.887	1.084	21.610.257	11.891.459	3,7418	10.807.022	3.763.032
Sertão Santana	711	19.964.093	1.536	29.929.596	11.891.459	4,1958	8.158.595	5.314.420
Sete de Setembro	54	1.162.524	291	5.463.939	11.891.459	0,5572	1.785.687	1.126.636
Severiano de Almeida	440	12.480.998	1.134	22.465.998	11.891.459	2,9388	6.706.391	2.105.395
Silveira Martins	261	7.511.106	622	12.461.154	11.891.459	1,6795	3.391.318	2.135.727
Sinimbu	938	27.964.428	2.642	51.713.939	15.855.279	5,0254	11.586.492	8.220.944
Sobradinho	2.451	65.237.191	3.753	71.340.731	19.819.098	6,8912	22.462.085	12.339.014
Soledade	4.815	121.925.675	2.505	46.719.233	31.710.557	5,3183	60.171.235	19.107.491
Tabaí	148	3.378.295	131	2.237.422	11.891.459	0,4722	8.856.497	4.841.930
Tapejara	3.539	91.760.778	2.838	56.841.889	27.746.737	5,3557	88.428.259	23.628.670
Tapera	1.908	53.424.581	924	18.436.538	15.855.279	4,5323	39.477.384	6.874.253
Tapes	3.383	92.212.157	1.399	27.128.227	23.782.918	5,0179	14.919.180	10.668.766
Taquara	13.306	350.479.015	1.805	35.284.337	43.602.016	8,8474	104.657.495	46.735.712
Taquari	6.758	193.839.252	1.986	38.820.967	27.746.737	8,3851	46.617.116	15.696.803
Taquaruçu do Sul	229	6.500.614	648	13.046.037	11.891.459	1,6438	7.525.422	2.821.764
Tavares	391	10.237.879	1.491	28.275.543	11.891.459	3,2387	6.931.281	3.742.456
Tenente Portela	1.899	46.463.107	2.897	55.407.040	19.819.098	5,1400	30.272.751	11.371.782
Terra de Areia	1.782	45.907.656	1.486	29.257.464	15.855.279	4,7407	15.160.451	11.177.272
Teutônia	9.042	237.739.184	2.926	58.492.364	31.710.557	9,3417	88.238.888	32.208.921
Tio Hugo	173	4.547.340	315	6.375.479	11.891.459	0,9185	8.802.777	4.203.149
Tiradentes do Sul	381	9.074.575	1.837	36.339.845	11.891.459	3,8191	5.664.051	3.317.254
Toropi	122	3.336.510	771	15.647.903	11.891.459	1,5965	3.137.634	1.553.653
Torres	9.766	280.930.427	2.667	51.550.005	35.674.376	9,3199	78.306.182	31.553.613
Tramandai	12.414	351.550.617	880	16.149.503	43.602.016	8,4331	58.740.277	56.931.873
Travesseiro	339	8.361.832	475	9.688.631	11.891.459	1,5179	4.269.315	1.965.675
Três Arroios	251	6.864.846	730	14.998.879	11.891.459	1,8386	5.362.998	1.103.827
Três Cachoeiras	1.615	46.056.381	1.875	37.841.451	15.855.279	5,2915	25.334.633	7.837.627
Três Coroas	5.407	131.914.286	552	11.036.793	27.746.737	5,1520	55.029.937	29.674.169
Três de Maio	4.583	125.126.615	3.418	67.228.687	27.746.737	6,9325	78.003.432	18.218.154
Três Forquilhas	58	1.102.879	52	968.356	11.891.459	0,1742	1.867.499	2.348.226
Três Palmeiras	397	9.788.425	1.307	25.214.126	11.891.459	2,9435	7.180.952	6.037.179
Três Passos	5.683	145.168.866	4.608	87.994.653	27.746.737	8,4033	51.422.301	23.180.776
Trindade do Sul	491	11.015.309	1.540	29.653.040	11.891.459	3,4200	9.057.374	6.812.478
Triunfo	4.096	152.685.698	1.007	19.956.042	27.746.737	6,2221	60.419.080	30.011.151
Tucunduva	939	24.698.900	1.588	31.834.311	11.891.459	4,7541	9.450.063	2.357.891
Tunas	103	2.709.412	855	16.245.486	11.891.459	1,5940	2.112.420	3.165.988
Tupanci do Sul	87	2.418.561	380	7.400.983	11.891.459	0,8258	2.957.504	1.362.914
Tupanciretã	2.500	62.153.808	1.714	32.491.850	27.746.737	3,4111	46.627.565	16.617.294
Tupandi	716	17.830.321	697	13.974.775	11.891.459	2,6746	31.709.037	7.164.602

Benefícios assistenciais e de legislação específica emitidos em 2023 (d)		Auxílio Brasil / Bolsa Família emitidos em 2023		IDHM 2010	Expectativa de vida 2010	PIB 2021	PIB per capita 2021	Total Benefícios (a)+(b)+(d)	População 2022
Qtidade	R\$	Nº Famílias	R\$						
84	1.446.131	277	2.194.755	0,751	75,2	534.501.110	102.395	2.009	6.512
149	2.491.025	293	2.379.075	0,689	74,9	314.766.346	47.793	2.396	6.062
7	115.662	100	760.857	0,683	73,6	105.650.730	54.713	352	1.824
30	534.959	47	364.084	0,752	76,7	149.412.450	41.423	1.604	3.827
33	532.964	127	1.034.521	0,742	76,1	86.629.939	36.630	916	2.070
89	1.404.440	543	4.210.994	0,631	72,5	213.479.662	21.028	3.669	8.578
429	6.658.070	815	6.458.089	0,743	76,7	438.641.313	29.163	6.633	14.209
935	14.274.648	2.529	20.000.822	0,731	76,7	1.405.190.986	45.231	8.255	30.060
28	397.870	199	1.639.039	0,701	75,0	142.085.264	29.503	307	4.552
300	4.988.064	832	6.713.762	0,760	75,2	1.644.542.964	65.853	6.677	24.539
187	2.910.683	188	1.482.918	0,747	75,1	640.273.051	60.580	3.019	10.570
632	9.847.284	934	7.351.882	0,695	76,7	603.911.391	34.782	5.414	14.547
1.225	18.460.828	2.210	18.145.953	0,727	77,8	1.568.871.695	27.171	16.336	53.164
600	9.234.583	1.593	12.770.792	0,733	75,9	1.094.079.527	40.662	9.344	25.004
22	408.362	110	889.929	0,739	74,8	188.856.602	61.297	899	3.087
87	1.413.695	495	3.816.740	0,656	74,7	124.252.828	22.657	1.969	5.554
295	4.689.346	1.325	10.960.492	0,708	74,8	579.212.664	43.273	5.091	14.494
264	4.259.918	885	7.189.456	0,689	74,7	291.337.782	25.730	3.532	11.122
361	5.593.015	502	3.978.259	0,747	76,3	1.576.003.829	45.981	12.329	32.776
19	303.345	60	472.121	0,742	75,7	174.782.551	56.784	507	3.422
106	1.759.509	157	1.241.284	0,689	73,9	196.241.386	35.474	2.324	5.132
14	270.030	133	1.018.223	0,683	74,3	101.332.721	36.808	907	2.546
1.327	20.125.182	2.365	19.055.712	0,762	76,7	1.382.097.497	35.096	13.760	41.709
2.385	34.609.359	3.486	28.716.072	0,719	75,5	1.234.543.525	23.073	15.679	51.872
8	133.296	13	96.786	0,701	75,3	78.086.875	33.499	822	2.123
18	317.058	9	66.672	0,791	76,1	141.195.707	53.891	999	2.589
147	2.430.553	293	2.323.337	0,718	75,8	308.567.678	27.615	3.637	11.551
267	4.193.199	606	4.914.633	0,710	74,7	805.144.951	27.813	6.226	25.344
615	9.931.860	1.109	8.702.566	0,759	75,0	1.353.670.898	56.767	8.616	25.006
23	297.001	236	1.925.344	0,662	73,8	64.218.198	24.297	133	3.139
85	1.343.402	374	3.057.610	0,703	74,9	178.528.726	42.185	1.789	4.707
608	9.760.272	1.199	9.532.510	0,768	76,5	1.033.028.286	43.406	10.899	25.467
104	1.632.961	307	2.451.710	0,687	72,2	351.368.921	60.780	2.135	7.065
506	7.916.351	2.144	17.263.787	0,733	77,4	12.982.385.912	430.465	5.609	32.859
133	2.080.572	197	1.552.331	0,747	74,0	259.330.107	46.210	2.660	5.512
33	592.050	379	2.933.587	0,657	72,6	120.843.559	26.356	991	3.685
21	371.613	55	418.090	0,694	74,1	94.726.711	65.464	488	1.371
725	11.495.651	2.089	16.411.358	0,709	74,7	2.052.009.378	84.857	4.939	19.997
20	351.842	55	444.964	0,718	75,2	533.591.910	106.314	1.433	4.981

Nome	Benefícios Previdenciários emitidos em 2023 Urbanos (a)		Benefícios Previdenciários emitidos em 2023 Rurais (b)		FPM 2023 (c)	Relação BPxFPM (a) + (b) ÷ (c)	Arrecadação Previdenciária em 2023	Fundeb 2023
	Qtidade	R\$	Qtidade	R\$	R\$		R\$	R\$
Tuparendi	1.413	37.892.251	2.422	48.079.008	11.891.459	7,2297	11.971.428	5.094.857
Turuçu	179	4.445.915	425	8.338.231	11.891.459	1,0751	7.976.271	4.006.200
Ubiretama	25	677.628	297	5.460.674	11.891.459	0,5162	1.224.067	1.025.035
União da Serra	96	3.081.233	359	7.284.615	11.891.459	0,8717	2.499.982	310.021
Unistalda	82	1.969.286	405	7.905.812	11.891.459	0,8304	2.661.450	1.265.900
Uruguaiana	16.753	459.250.554	1.564	31.077.864	71.348.753	6,8723	222.122.588	87.230.923
Vacaria	13.163	354.039.392	2.781	54.692.916	47.565.835	8,5930	202.966.477	49.894.352
Vale do Sol	570	14.568.814	2.721	52.378.999	15.855.279	4,2224	6.424.112	6.075.312
Vale Real	984	28.205.139	314	6.269.326	11.891.459	2,8991	15.721.809	5.752.924
Vale Verde	188	4.693.571	508	9.694.389	11.891.459	1,2099	2.653.103	2.758.662
Vanini	230	6.256.807	487	9.733.796	11.891.459	1,3447	4.285.815	1.571.681
Venâncio Aires	14.185	363.243.848	8.163	158.630.800	51.529.655	10,1277	223.764.451	41.073.159
Vera Cruz	3.998	105.279.842	3.180	60.231.946	27.746.737	5,9651	42.373.910	20.296.510
Veranópolis	6.921	206.863.337	1.382	28.367.936	27.746.737	8,4778	91.968.944	20.555.159
Vespasiano Corrêa	94	2.908.228	336	6.842.172	11.891.459	0,8199	4.744.082	1.271.052
Viadutos	672	18.791.253	1.497	30.065.215	11.891.459	4,1085	3.783.276	2.952.703
Viamão	26.933	712.581.317	1.732	33.282.524	102.505.354	7,2763	211.431.121	191.670.147
Vicente Dutra	335	8.537.583	1.036	19.707.046	11.891.459	2,3752	4.067.856	4.122.523
Victor Graeff	396	10.681.151	813	15.856.611	11.891.459	2,2317	3.958.905	2.907.556
Vila Flores	763	19.877.283	431	8.713.470	11.891.459	2,4043	13.509.260	3.203.537
Vila Lângaro	52	1.263.916	461	9.399.615	11.891.459	0,8967	2.654.636	1.883.161
Vila Maria	505	13.702.170	917	18.397.442	11.891.459	2,6994	23.868.966	2.792.956
Vila Nova do Sul	367	9.893.504	752	14.811.931	11.891.459	2,0776	3.905.643	3.104.381
Vista Alegre	174	4.515.485	590	11.367.278	11.891.459	1,3356	4.825.795	1.613.540
Vista Alegre do Prata	150	4.255.919	312	6.306.257	11.891.459	0,8882	4.073.072	943.712
Vista Gaúcha	186	4.374.608	670	13.014.487	11.891.459	1,4623	4.829.515	2.739.805
Vitória das Missões	155	3.553.090	783	15.342.482	11.891.459	1,5890	2.786.334	2.110.781
Westfália	362	9.776.936	285	5.693.123	11.891.469	1,3009	9.817.599	3.080.350
Xangri-lá	1.133	31.993.527	70	1.381.406	23.782.918	1,4033	49.132.659	21.904.844
Rio Gran. do Sul - Total	2.034.507	61.034.399.793	643.693	12.612.117.915	10.233.551.146	-	35.555.857.136	7.794.971.487

Benefícios assistenciais e de legislação específica emitidos em 2023 (d)		Auxílio Brasil / Bolsa Família emitidos em 2023		IDHM 2010	Expectativa de vida 2010	PIB 2021	PIB per capita 2021	Total Benefícios (a)+(b)+(d)	População 2022
Qtidade	R\$	Nº Famílias	R\$						
137	2.334.661	219	1.702.170	0,728	74,9	383.532.982	49.616	3.972	8.342
38	557.291	201	1.602.024	0,629	73,8	163.726.042	48.042	642	3.410
5	77.661	69	531.360	0,700	73,5	110.731.543	56.727	327	1.994
4	68.945	19	145.757	0,733	76,1	91.173.077	84.108	459	1.171
26	429.209	254	1.971.434	0,649	73,2	149.066.195	64.643	513	2.180
5.126	75.827.603	10.598	86.036.040	0,744	76,8	3.717.090.646	29.322	23.443	115.100
1.358	20.545.248	4.140	33.716.999	0,721	75,3	3.245.665.499	48.504	17.302	64.033
83	1.311.599	419	3.291.388	0,624	73,8	272.711.898	22.969	3.374	9.907
33	547.562	42	359.657	0,737	76,0	198.292.652	32.797	1.331	6.152
51	897.904	200	1.551.414	0,646	74,0	130.451.630	36.945	747	3.137
11	202.115	34	267.714	0,757	75,2	94.775.499	44.496	728	2.004
1.014	15.233.113	3.111	24.415.513	0,712	74,1	3.732.029.836	51.567	23.362	68.420
262	3.822.530	1.283	10.073.114	0,737	75,5	826.715.830	30.255	7.440	26.702
194	3.103.515	305	2.359.454	0,773	75,3	1.738.701.719	64.845	8.497	23.878
3	26.614	7	54.200	0,723	76,3	119.438.834	67.252	433	1.821
63	980.843	126	1.018.974	0,702	76,8	204.580.513	44.205	2.232	4.767
6.056	90.952.132	19.391	155.903.559	0,717	77,0	4.335.050.249	16.846	34.721	223.679
149	2.282.281	731	5.823.409	0,638	73,5	126.513.451	27.928	1.520	4.660
25	358.027	46	378.808	0,777	75,4	295.870.300	104.180	1.234	2.685
18	304.377	32	271.374	0,742	77,0	297.551.774	87.335	1.212	3.608
11	169.790	20	154.454	0,705	75,3	168.931.392	81.609	524	2.118
36	587.219	73	584.605	0,761	75,3	389.405.414	89.150	1.458	4.425
140	2.317.595	711	5.525.250	0,662	74,6	195.941.266	45.845	1.259	3.629
23	421.284	93	748.687	0,739	75,5	137.063.111	50.280	787	2.655
6	86.825	20	170.782	0,780	75,8	85.227.905	54.880	468	1.608
26	476.430	155	1.196.822	0,757	75,3	103.511.688	36.218	882	2.785
31	489.109	209	1.650.880	0,655	73,5	159.526.951	52.270	969	3.266
8	146.579	17	136.572	0,752	75,9	264.838.601	86.946	655	3.096
269	4.110.263	824	6.714.795	0,735	76,1	733.150.579	42.809	1.472	16.178
246.854	3.767.094.672	620.187	4.962.618.530	-	-	581.283.677.312	-	2.925.054	11.088.065



RONDÔNIA

“ *Que este Sol a brilhar soberano
Sobre as matas que o veem com amor
Encha o peito de cada acreano
De nobreza, constância e valor.* ”

Total de Municípios	52
Total de municípios em que o valor dos benefícios previdenciários é superior ao FPM	44

Em 84,6% dos municípios o valor dos benefícios previdenciários supera o valor do FPM

Nome	Benefícios Previdenciários emitidos em 2023 Urbanos (a)		Benefícios Previdenciários emitidos em 2023 Rurais (b)		FPM 2023 (c)	Relação BPxFPM (a) + (b) ÷ (c)	Arrecadação Previdenciária em 2023	Fundeb 2023
	Qtidade	R\$	Qtidade	R\$	R\$		R\$	R\$
Alta Floresta D'Oeste	1.059	25.988.353	4.910	93.685.522	21.789.225	5,4923	28.046.551	20.530.137
Alto Alegre dos Parecís	193	4.213.197	1.399	25.137.004	15.563.733	1,8858	11.752.294	15.161.515
Alto Paraíso	523	12.029.825	2.743	49.881.436	18.676.479	3,3149	18.449.402	12.729.044
Alvorada D'Oeste	258	6.770.622	2.214	41.542.137	15.563.733	3,1042	6.487.495	10.190.728
Ariquemes	5.512	132.823.013	7.994	146.624.790	49.803.943	5,6110	176.002.220	82.406.715
Buritis	1.087	23.417.188	6.067	110.057.677	28.014.718	4,7645	29.617.915	20.957.581
Cabixi	177	4.349.196	967	18.104.813	9.338.240	2,4045	6.056.064	4.567.392
Cacaulândia	68	1.722.364	577	10.942.695	9.338.240	1,3563	2.754.923	4.347.528
Cacoal	8.067	193.231.158	8.958	169.170.697	43.578.451	8,3161	190.399.639	50.622.226
Campo N. de Rondônia	49	1.065.932	451	8.838.412	15.563.733	0,6364	5.224.641	10.576.850
Candeias do Jamari	572	12.727.294	1.090	18.200.273	21.789.225	1,4194	17.643.745	24.843.693
Castanheiras	28	957.215	169	3.897.270	9.338.240	0,5199	2.437.494	4.088.738
Cerejeiras	884	21.988.261	3.317	63.749.185	18.676.479	4,5907	31.407.256	11.901.025
Chupinguaia	279	6.616.927	492	8.796.221	12.450.986	1,2379	17.054.463	10.858.512
Colorado do Oeste	1.109	26.356.523	3.202	62.115.760	18.676.479	4,7371	23.295.020	13.918.312
Corumbiara	113	2.542.322	855	15.897.325	9.338.240	1,9746	9.405.623	5.929.115
Costa Marques	223	5.064.682	1.133	20.349.382	18.676.479	1,3608	10.180.402	15.125.966
Cujubim	267	5.596.232	1.304	22.035.788	21.789.225	1,2682	12.233.470	20.204.933
Espigão D'Oeste	1.968	43.414.487	3.751	72.046.309	24.901.972	4,6366	25.628.334	21.790.948
Governador Jorge Teixeira	62	1.472.580	853	14.623.855	9.338.240	1,7237	3.315.975	8.082.151
Guajará-Mirim	1.086	29.510.355	1.701	29.629.346	31.127.465	1,8999	34.710.185	25.034.218
Itapuã do Oeste	132	2.946.494	312	5.325.992	12.450.986	0,6644	11.115.274	9.419.138
Jaru	2.496	58.306.763	8.694	165.545.675	34.240.211	6,5377	176.229.736	40.227.429
Ji-Paraná	8.353	202.739.517	7.824	145.748.558	56.029.436	6,2197	257.387.596	60.292.526
Machadinho D'Oeste	903	18.379.593	4.880	87.139.962	28.014.718	3,7666	19.557.285	26.202.628
Ministro Andreazza	233	5.013.442	1.305	23.664.755	12.450.986	2,3033	10.519.144	7.452.497
Mirante da Serra	243	5.785.903	2.052	38.423.825	12.450.986	3,5507	8.462.811	8.414.463
Monte Negro	293	6.164.002	2.099	38.996.260	15.563.733	2,9016	5.826.568	12.921.271
Nova Brasilândia D'Oeste	521	12.093.880	3.526	68.253.569	18.676.479	4,3021	14.526.303	17.687.672
Nova Mamoré	488	11.267.955	2.918	51.418.830	24.901.972	2,5173	9.072.651	25.046.861
Nova União	33	770.189	528	10.504.644	9.338.240	1,2074	2.638.928	6.521.052
Novo Horizonte do Oeste	179	4.255.115	1.668	31.974.918	9.338.240	3,8797	4.806.254	5.445.869
Ouro Preto do Oeste	2.513	60.683.322	9.024	163.930.660	28.014.718	8,0177	39.349.363	28.469.018
Parecís	104	2.383.539	466	8.024.996	9.338.240	1,1146	6.150.591	4.191.725
Pimenta Bueno	3.729	94.194.811	3.897	74.373.557	28.014.718	6,0171	114.149.752	33.717.833
Pimenteiras do Oeste	24	580.266	38	620.205	9.338.240	0,1286	5.193.825	2.318.372
Porto Velho	25.543	719.801.698	12.292	211.442.709	343.889.939	2,7080	999.128.308	323.852.788
Presidente Médici	1.117	27.123.411	3.816	72.266.691	18.676.479	5,3217	27.067.133	11.774.298
Primavera de Rondônia	98	2.032.463	277	5.238.391	9.338.240	0,7786	3.132.402	2.918.772

Benefícios assistenciais e de legislação específica emitidos em 2023 (d)		Auxílio Brasil / Bolsa Família emitidos em 2023		IDHM 2010	Expectativa de vida 2010	PIB 2021	PIB per capita 2021	Total Benefícios (a)+(b)+(d)	População 2022
Qtidade	R\$	Nº Famílias	R\$						
585	9.507.499	1.739	14.052.748	0,641	70,8	734.469.325	32.620	6.554	21.558
109	1.729.836	711	5.696.404	0,592	71,6	483.671.840	36.454	1.701	13.023
478	7.438.503	1.287	10.452.284	0,625	73,2	510.361.297	22.929	3.744	17.140
365	5.902.671	1.344	10.984.032	0,643	70,8	352.628.346	25.540	2.837	13.092
3.505	53.942.685	6.155	50.056.120	0,702	73,4	3.209.761.401	28.878	17.011	100.896
1.106	17.104.384	2.163	17.745.217	0,616	70,1	966.552.082	23.550	8.260	28.178
87	1.420.856	312	2.477.894	0,650	70,4	238.411.628	47.052	1.231	5.107
72	1.116.644	337	2.747.323	0,646	73,1	275.337.641	43.656	717	4.157
2.444	38.358.557	5.765	46.815.327	0,718	74,3	2.792.382.761	32.313	19.469	92.202
129	1.987.896	642	5.180.422	0,593	71,3	369.376.842	25.667	629	8.840
680	10.125.660	3.401	27.661.607	0,649	74,1	655.606.242	23.358	2.342	22.564
23	432.847	254	2.066.666	0,658	73,2	99.626.808	34.084	220	3.269
491	8.052.371	1.043	8.754.183	0,692	72,9	743.037.376	46.186	4.692	15.237
147	2.282.543	716	6.070.365	0,652	74,2	468.792.653	39.880	918	9.351
498	7.869.234	453	3.692.553	0,685	73,8	424.806.604	27.924	4.809	15.747
81	1.337.557	390	3.118.764	0,613	71,4	396.727.614	56.257	1.049	7.503
328	5.517.518	2.045	17.019.157	0,611	70,1	316.670.546	16.446	1.684	12.633
275	3.901.916	1.348	11.085.174	0,612	72,3	487.480.169	17.968	1.846	14.338
1.070	17.352.896	1.918	15.535.528	0,672	74,1	773.380.507	23.429	6.789	29.722
64	988.408	974	7.940.175	0,596	70,7	239.330.271	33.567	979	8.012
2.007	32.977.691	4.681	41.553.478	0,657	74,4	1.054.178.548	22.463	4.794	39.396
134	2.127.782	752	6.069.845	0,614	70,1	210.030.622	19.413	578	9.465
1.888	30.268.746	3.054	24.521.289	0,689	74,5	1.765.088.789	34.294	13.078	52.090
4.678	75.324.054	6.113	50.510.636	0,714	73,6	4.231.113.134	32.292	20.855	136.825
863	13.395.483	2.625	21.521.447	0,596	70,3	890.320.395	21.338	6.646	30.626
84	1.295.340	581	4.628.737	0,638	71,6	297.878.173	31.485	1.622	6.440
282	4.563.970	645	5.282.282	0,643	73,0	262.640.401	24.567	2.577	9.200
297	4.786.555	1.363	11.120.365	0,607	70,7	389.890.801	24.130	2.689	11.966
366	6.261.881	1.773	13.923.789	0,643	70,8	548.734.372	26.762	4.413	17.355
783	12.047.150	2.519	21.690.284	0,587	71,1	742.687.060	23.076	4.189	25.452
61	962.880	627	5.181.346	0,587	70,2	157.320.811	23.061	622	6.194
95	1.647.177	579	4.561.411	0,634	72,9	231.501.787	28.493	1.942	7.653
1.495	23.884.825	2.294	18.534.986	0,682	73,7	985.867.804	27.814	13.032	36.753
53	803.248	381	3.112.427	0,617	73,0	155.434.257	24.598	623	3.953
1.128	18.428.462	1.462	11.849.260	0,710	73,2	1.642.516.481	44.275	8.754	37.464
34	534.616	245	2.041.713	0,665	74,0	246.208.621	115.754	96	2.180
20.256	311.961.178	47.598	381.960.551	0,736	74,1	20.059.521.856	36.541	58.091	461.748
699	11.639.572	2.363	18.692.521	0,664	72,5	559.989.525	30.828	5.632	19.316
44	719.273	295	2.341.856	0,641	72,9	107.029.666	39.685	419	3.071

Nome	Benefícios Previdenciários emitidos em 2023 Urbanos (a)		Benefícios Previdenciários emitidos em 2023 Rurais (b)		FPM 2023 (c)	Relação BPxFPM (a) + (b) ÷ (c)	Arrecadação Previdenciária em 2023	Fundeb 2023
	Qtidade	R\$	Qtidade	R\$	R\$		R\$	R\$
Rio Crespo	46	1.079.164	241	4.465.513	9.338.240	0,5938	5.343.650	3.583.204
Rolim de Moura	4.099	94.961.965	7.200	135.597.362	34.240.211	6,7336	67.187.385	40.610.520
Santa Luzia D'Oeste	359	8.711.585	1.664	32.071.191	9.338.240	4,3673	6.377.113	6.310.354
São Felipe D'Oeste	106	2.283.752	694	11.957.619	9.338.240	1,5251	4.265.922	3.634.259
São Francisco do Guaporé	388	8.580.015	2.409	43.354.816	18.676.479	2,7808	9.449.592	18.153.741
São Miguel do Guaporé	866	19.047.759	4.108	76.481.834	21.789.225	4,3843	12.992.165	21.729.371
Seringueiras	239	5.455.370	1.704	31.065.656	12.450.986	2,9332	11.068.139	8.747.475
Teixeirópolis	30	463.767	164	3.127.732	9.338.240	0,3846	5.595.363	5.053.327
Theobroma	75	1.300.784	718	12.961.122	12.450.986	1,1454	3.780.507	8.943.744
Urupá	267	6.433.192	2.057	38.905.491	12.450.986	3,6414	10.029.879	13.634.104
Vale do Anari	45	887.845	347	6.591.232	12.450.986	0,6007	3.633.304	7.954.280
Vale do Paraíso	53	1.116.852	652	12.864.648	9.338.240	1,4972	3.653.542	6.917.029
Vilhena	6.890	165.918.865	4.716	86.498.757	49.803.943	5,0682	229.714.799	79.421.094
Rondônia - Total	84.049	2.112.621.006	146.437	2.704.163.070	1.324.405.084	-	2.749.508.394	1.245.434.040

Benefícios assistenciais e de legislação específica emitidos em 2023 (d)		Auxílio Brasil / Bolsa Família emitidos em 2023		IDHM 2010	Expectativa de vida 2010	PIB 2021	PIB per capita 2021	Total Benefícios (a)+(b)+(d)	População 2022
Qtidade	R\$	Nº Famílias	R\$						
38	587.891	220	1.817.414	0,643	73,8	184.430.169	47.991	325	3.476
1.807	28.914.205	1.921	15.474.745	0,700	73,5	1.565.193.978	28.076	13.106	57.180
134	2.262.981	592	4.781.150	0,670	73,7	213.556.003	35.940	2.157	7.394
44	615.367	181	1.435.908	0,649	71,8	130.675.805	26.335	844	5.259
340	5.366.235	1.435	11.723.499	0,611	70,1	488.042.888	23.143	3.137	16.302
393	6.040.995	1.209	9.855.048	0,646	71,9	905.335.275	39.112	5.367	21.612
158	2.504.589	777	6.427.172	0,598	71,7	332.986.986	28.110	2.101	11.183
17	218.383	392	3.097.947	0,643	74,1	121.300.639	29.159	211	4.284
82	1.231.921	586	4.750.044	0,589	70,4	257.425.794	24.877	875	9.253
245	4.037.713	1.054	8.413.836	0,609	71,3	273.501.274	24.682	2.569	10.828
74	1.091.862	1.004	8.232.043	0,584	70,4	220.587.906	19.107	466	7.806
92	1.487.102	588	4.680.344	0,627	72,5	185.648.192	28.605	797	6.487
2.689	42.049.336	4.061	33.711.563	0,731	73,5	4.215.045.761	40.329	14.295	95.599
53.897	846.408.945	126.963	1.032.650.879	-	-	58.170.095.726	-	284.383	1.616.379



RORAIMA

“
*Tua flora, o minério e a fauna
São riquezas de grande valor
Tuas águas são limpas, são puras
Tuas forças traduzem vigor.*”

Total de Municípios

15

Total de municípios em que o valor dos benefícios previdenciários é superior ao FPM

6

Em 40% dos municípios o valor dos benefícios previdenciários supera o valor do FPM

RR

Nome	Benefícios Previdenciários emitidos em 2023 Urbanos (a)		Benefícios Previdenciários emitidos em 2023 Rurais (b)		FPM 2023 (c)	Relação BPxFPM (a) + (b) ÷ (c)	Arrecadação Previdenciária em 2023	Fundeb 2023
	Otidade	R\$	Otidade	R\$	R\$		R\$	R\$
Alto Alegre	108	2.180.969	796	13.694.861	8.849.234	1,7940	2.804.533	15.291.094
Amajari	18	394.568	99	1.618.834	7.240.990	0,2781	2.381.168	12.085.269
Boa Vista	12.634	344.234.979	13.894	239.081.513	663.984.750	0,8785	821.513.244	396.200.037
Bonfim	24	442.982	154	2.369.783	7.240.990	0,3885	2.983.131	28.780.356
Cantá	32	631.478	201	3.578.517	9.649.460	0,4363	14.587.658	25.695.380
Caracaraí	316	7.408.997	1.290	21.676.085	9.649.460	3,0142	5.254.498	28.569.643
Caroebe	20	348.650	137	2.251.325	6.432.974	0,4042	5.800.466	14.198.158
Iracema	9	208.375	50	797.616	6.432.974	0,1564	1.141.923	10.067.296
Mucajá	173	3.890.571	1.023	18.324.153	9.649.460	2,3022	11.645.524	32.081.658
Normandia	22	503.652	334	5.611.451	7.240.990	0,8445	9.685.577	36.987.468
Pacaraima	82	1.975.315	410	6.484.614	9.649.460	0,8767	7.289.449	39.136.617
Rorainópolis	417	9.275.263	2.072	34.159.846	12.865.947	3,3760	7.405.194	40.147.616
São João da Baliza	120	2.846.519	990	17.932.886	4.824.730	4,3069	7.190.975	13.980.077
São Luiz	58	1.145.427	395	6.854.152	4.824.730	1,6580	1.479.977	12.018.592
Uiramutã	6	129.251	235	4.051.207	7.240.990	0,5773	6.294.619	18.915.596
Roraima - Total	14.039	375.616.996	22.080	378.486.843	775.777.141	-	907.457.936	724.154.859

Benefícios assistenciais e de legislação específica emitidos em 2023 (d)		Auxílio Brasil / Bolsa Família emitidos em 2023		IDHM 2010	Expectativa de vida 2010	PIB 2021	PIB per capita 2021	Total Benefícios (a)+(b)+(d)	População 2022
Qtidade	R\$	Nº Famílias	R\$		Anos	R\$	R\$	Qtidade	Habitantes
277	3.945.226	2.568	22.390.862	0,542	73,8	385.506.664	25.281	1.181	23.582
79	1.016.327	2.026	18.000.256	0,484	73,9	240.826.098	17.759	196	16.994
16.409	228.662.973	29.196	247.309.890	0,752	74,0	13.493.364.054	30.906	42.937	408.157
416	5.856.494	4.425	37.995.815	0,626	73,5	522.405.211	41.131	594	16.169
199	2.765.432	4.464	37.611.448	0,619	73,2	353.071.266	18.335	432	18.030
538	7.752.027	4.212	32.538.642	0,624	71,8	453.297.537	20.026	2.144	20.780
116	1.516.517	2.056	17.526.681	0,639	72,5	236.787.802	22.349	273	10.555
38	499.566	1.589	12.732.910	0,582	73,6	208.476.682	16.497	97	11.000
501	7.260.242	5.056	40.395.323	0,665	73,8	393.852.028	21.310	1.697	17.058
98	1.472.361	2.926	29.678.613	0,594	73,1	202.859.421	17.232	454	15.264
631	7.688.557	2.657	25.860.655	0,650	72,3	329.091.961	16.366	1.123	19.317
764	10.564.061	4.319	34.833.293	0,619	72,9	732.355.771	23.333	3.253	29.932
177	2.762.631	1.303	10.822.568	0,655	71,8	327.768.100	38.597	1.287	8.011
121	1.641.634	1.687	13.683.005	0,649	72,3	178.971.582	21.741	574	6.192
31	458.129	2.151	23.472.886	0,453	71,0	143.945.313	13.069	272	13.764
20.395	283.862.177	70.635	604.852.847	-	-	18.202.579.490	-	56.514	634.805



SANTA CATARINA

“
*Sagremos num hino de estrelas e flores
Num canto sublime de glórias e luz
As festas que os livres frementes de ardores
Celebram nas terras gigantes da cruz.*”

Total de Municípios	295
----------------------------	------------

Total de municípios em que o valor dos benefícios previdenciários é superior ao FPM	263
-------------------------------------------------------------------------------------	-----

Em 89,2% dos municípios o valor dos benefícios previdenciários supera o valor do FPM

Nome	Benefícios Previdenciários emitidos em 2023 Urbanos (a)		Benefícios Previdenciários emitidos em 2023 Rurais (b)		FPM 2023 (c)	Relação BPxFPM (a) + (b) ÷ (c)	Arrecadação Previdenciária em 2023	Fundeb 2023
	Qtidade	R\$	Qtidade	R\$	R\$		R\$	R\$
Abdon Batista	225	5.873.803	778	14.611.048	10.771.929	1,9017	6.325.108	2.048.564
Abelardo Luz	1.718	43.841.057	2.506	46.939.134	21.543.857	4,2137	32.519.780	19.989.781
Agrolândia	1.735	45.378.161	1.168	22.765.268	14.362.571	4,7445	37.244.601	13.441.474
Agronômica	498	13.917.039	670	13.306.884	10.771.929	2,5273	15.928.240	5.297.725
Água Doce	792	20.434.741	700	13.690.222	10.771.929	3,1680	25.870.605	6.053.408
Águas de Chapecó	383	10.087.473	1.176	22.961.966	10.771.929	3,0681	6.297.478	2.846.306
Águas Frias	111	2.545.793	364	7.196.934	10.771.929	0,9045	18.429.350	2.420.669
Águas Mornas	572	15.780.427	764	15.555.439	10.771.929	2,9090	19.438.576	4.383.377
Alfredo Wagner	941	24.194.000	2.113	41.019.273	12.621.835	5,1667	16.944.038	7.259.593
Alto Bela Vista	137	4.028.399	363	7.229.638	10.771.929	1,0451	5.227.551	1.319.700
Anchieta	619	15.537.629	1.562	29.931.227	10.771.929	4,2211	14.815.232	4.885.333
Angelina	495	15.448.394	809	16.241.190	10.771.929	2,9419	4.781.827	3.125.909
Anita Garibaldi	829	21.912.996	1.595	30.687.006	10.771.929	4,8831	11.272.724	6.510.273
Anitápolis	280	7.686.991	609	12.402.705	10.771.929	1,8650	4.784.726	2.374.161
Antônio Carlos	1.241	35.942.681	1.030	20.801.235	12.621.835	4,4957	22.842.663	8.575.964
Apiúna	1.859	48.035.760	764	15.336.702	14.362.571	4,4123	35.088.344	13.097.501
Arabutã	368	8.904.513	930	18.755.564	10.771.929	2,5678	9.620.918	3.663.586
Araquari	3.652	95.839.039	589	11.036.139	34.165.692	3,1281	195.596.424	45.023.854
Araranguá	14.581	386.945.992	3.265	61.960.696	44.937.620	9,9896	159.050.850	43.194.919
Armazém	1.234	33.168.861	827	16.589.788	10.771.929	4,6193	24.728.060	7.661.500
Arroio Trinta	567	13.803.687	680	13.591.074	10.771.929	2,5432	9.481.301	2.717.737
Arvoredo	103	2.798.399	334	6.446.121	10.771.929	0,8582	4.934.649	1.906.838
Ascurra	1.924	51.319.808	315	6.329.979	10.771.929	5,3519	27.359.071	5.353.104
Atalanta	326	9.247.839	545	10.852.884	10.771.929	1,8660	7.362.849	2.840.919
Aurora	397	10.759.949	920	18.088.743	10.771.929	2,6781	23.561.610	5.107.085
Balneário Arroio do Silva	632	15.551.940	204	4.005.613	17.953.214	1,0894	15.630.189	16.206.753
Balneário Barra do Sul	1.270	33.172.231	220	3.794.007	16.212.478	2,2801	11.656.372	11.851.519
Balneário Camboriú	22.444	715.401.601	628	11.995.866	90.060.833	8,0767	643.907.312	113.476.563
Balneário Gaivotas	762	19.631.071	338	6.194.690	16.212.478	1,5930	19.181.667	15.128.912
Balneário Piçarras	3.646	107.018.068	366	7.098.255	25.134.500	4,5402	78.022.268	38.950.973
Balneário Rincão	81	1.371.007	13	100.953	16.212.478	0,0908	26.778.143	11.222.528
Bandeirante	90	2.079.088	456	9.150.452	10.771.929	1,0425	5.409.960	3.969.438
Barra Bonita	94	2.180.685	382	7.458.321	10.771.929	0,8948	3.613.855	959.836
Barra Velha	5.390	149.746.741	697	13.428.923	30.684.220	5,3179	68.774.870	55.206.149
Bela Vista do Toldo	157	3.676.356	815	15.370.450	10.771.929	1,7682	7.009.845	8.172.143
Belmonte	105	2.503.550	418	8.313.362	10.771.929	1,0042	4.435.014	2.197.782
Benedito Novo	1.797	51.284.358	628	12.827.707	14.362.571	4,4638	32.720.495	5.373.695
Biguaçu	11.117	291.523.980	1.145	22.303.061	44.937.620	6,9836	186.416.688	40.217.635
Blumenau	85.220	2.732.304.734	2.706	54.289.752	93.651.476	29,7549	1.929.938.595	263.296.686

Benefícios assistenciais e de legislação específica emitidos em 2023 (d)		Auxílio Brasil / Bolsa Família emitidos em 2023		IDHM 2010	Expectativa de vida 2010	PIB 2021	PIB per capita 2021	Total Benefícios (a)+(b)+(d)	População 2022
Qtidade	R\$	Nº Famílias	R\$						
51	780.975	176	1.403.055	0,694	73,7	75.124.254	29.647	1.054	2.600
383	6.189.837	1.720	14.167.131	0,696	76,1	785.840.164	43.621	4.607	17.389
110	1.726.292	176	1.438.311	0,725	74,6	396.094.195	35.492	3.013	11.010
37	583.501	55	484.423	0,741	78,0	232.870.127	41.808	1.205	6.055
94	1.631.799	104	850.792	0,698	74,2	651.063.746	90.931	1.586	6.286
56	948.996	358	2.868.230	0,713	73,7	137.687.966	21.040	1.615	5.872
20	315.401	59	466.350	0,745	76,6	163.063.567	69.656	495	2.802
42	666.546	110	903.251	0,723	76,2	199.557.438	30.027	1.378	6.765
128	2.003.573	558	4.639.121	0,668	77,9	336.432.123	33.192	3.182	10.455
13	223.587	23	184.112	0,755	77,9	78.990.258	41.248	513	1.859
50	773.001	152	1.182.977	0,699	73,0	203.784.403	37.207	2.231	5.942
53	777.288	149	1.197.715	0,687	72,8	174.544.038	37.248	1.357	5.497
180	3.035.360	961	7.531.210	0,688	74,6	231.485.350	34.127	2.604	8.286
32	497.846	178	1.467.625	0,674	75,2	84.555.896	26.235	921	3.463
76	1.222.461	240	1.928.374	0,749	78,4	796.471.469	91.422	2.347	11.295
89	1.432.114	149	1.223.835	0,708	74,6	442.404.139	40.399	2.712	11.926
40	693.320	71	595.517	0,733	76,8	284.398.446	66.635	1.338	4.378
620	9.348.080	2.283	18.649.755	0,703	74,8	7.487.635.773	183.117	4.861	45.462
1.614	25.087.336	2.217	18.228.079	0,760	76,2	2.384.838.040	34.318	19.460	72.138
60	975.451	285	2.334.207	0,770	77,9	272.040.850	30.763	2.121	8.825
40	654.277	39	326.873	0,764	77,4	125.938.629	35.506	1.287	3.556
17	332.299	50	404.996	0,715	75,5	203.862.552	91.500	454	2.539
86	1.316.161	192	1.598.535	0,742	77,1	244.940.887	30.537	2.325	8.408
27	439.106	40	350.107	0,733	73,1	125.963.821	39.624	898	3.218
38	572.862	62	496.656	0,733	77,2	406.892.883	71.548	1.355	6.810
168	2.545.059	1.012	8.328.421	0,746	76,5	221.813.980	16.094	1.004	15.693
168	2.305.240	929	7.273.724	0,716	75,6	254.539.917	22.584	1.658	14.885
1.624	25.855.413	3.068	24.305.620	0,845	78,6	7.357.101.183	49.301	24.696	140.036
191	2.808.480	860	6.681.983	0,728	75,6	216.920.216	18.802	1.291	15.353
492	7.519.381	1.253	10.397.761	0,756	77,1	1.513.735.526	62.077	4.504	28.177
27	253.649	1.046	8.132.018	nd	#VALOR!	294.615.624	22.440	121	15.880
24	361.805	129	1.049.978	0,672	72,7	102.204.217	39.039	570	3.144
16	244.795	74	606.862	0,701	74,8	52.277.776	32.171	492	1.608
722	10.992.996	1.978	16.206.606	0,738	76,4	2.372.106.613	77.675	6.809	45.633
60	978.314	446	3.545.096	0,675	74,6	196.838.491	30.823	1.032	5.863
29	482.104	98	819.135	0,705	74,2	57.645.100	21.256	552	2.703
66	1.113.901	150	1.303.730	0,740	77,1	470.066.363	39.515	2.491	10.484
1.244	18.712.451	3.348	27.153.019	0,739	75,2	2.669.787.664	37.885	13.506	78.623
2.842	43.843.594	6.574	53.129.357	0,806	78,6	20.576.440.199	56.156	90.768	363.340

Nome	Benefícios Previdenciários emitidos em 2023 Urbanos (a)		Benefícios Previdenciários emitidos em 2023 Rurais (b)		FPM 2023 (c)	Relação BPxFPM (a) + (b) ÷ (c)	Arrecadação Previdenciária em 2023	Fundeb 2023
	Qtidade	R\$	Qtidade	R\$	R\$		R\$	R\$
Bocaina do Sul	263	6.443.537	393	7.912.029	10.771.929	1,3327	6.566.995	4.666.075
Bom Jardim da Serra	367	9.659.882	373	7.125.048	10.771.929	1,5582	6.889.831	3.754.868
Bom Jesus	70	1.561.043	107	2.061.255	10.771.929	0,3363	5.360.476	2.311.023
Bom Jesus do Oeste	209	4.860.556	804	15.703.530	10.771.929	1,9090	4.145.932	1.839.039
Bom Retiro	1.050	25.887.282	833	16.032.212	10.771.929	3,8915	16.159.412	5.965.814
Bombinhas	1.794	48.296.990	259	4.884.011	23.393.764	2,2733	93.876.031	30.357.433
Botuverá	977	27.965.539	518	10.515.322	10.771.929	3,5723	40.194.184	3.634.980
Braço do Norte	7.532	194.720.314	1.975	38.482.432	28.725.142	8,1184	166.078.349	28.207.394
Braço do Trombudo	629	19.690.813	448	8.995.077	10.771.929	2,6630	22.890.724	4.295.749
Brunópolis	124	2.911.438	307	5.899.801	10.771.929	0,8180	5.078.192	1.732.080
Brusque	29.116	922.894.683	1.157	23.058.587	64.631.570	14,6361	906.676.669	112.369.101
Caçador	15.050	390.370.681	2.529	47.834.861	46.678.356	9,3878	320.143.535	67.435.200
Caibi	610	16.405.047	1.069	21.188.207	10.771.929	3,4899	27.325.536	4.418.912
Calmon	37	970.976	50	1.032.524	10.771.929	0,1860	5.947.607	5.169.907
Camboriú	7.448	184.066.294	801	15.523.809	53.968.812	3,6982	142.248.534	110.374.768
Campo Alegre	1.247	32.622.876	855	17.078.831	14.362.571	3,4605	57.187.983	14.335.718
Campo Belo do Sul	879	21.462.509	1.200	23.700.547	10.771.929	4,1927	13.254.857	5.481.284
Campo Erê	971	23.626.720	1.758	33.036.813	10.771.929	5,2603	15.786.469	9.498.937
Campos Novos	6.493	173.616.765	2.716	51.877.153	28.725.142	7,8501	163.269.396	30.727.245
Canelinha	1.335	33.921.351	478	9.356.853	14.362.571	3,0133	30.940.748	11.190.952
Canoinhas	10.650	276.176.767	4.096	76.713.992	39.497.071	8,9346	105.841.982	46.993.810
Capão Alto	7	187.509	3	71.856	10.771.929	0,0241	10.229.865	3.190.673
Capinzal	6.034	164.961.771	2.346	45.342.840	21.543.857	9,7617	65.909.085	23.562.445
Capivari de Baixo	4.915	142.337.945	195	3.814.400	25.134.500	5,8148	71.501.828	20.767.448
Catanduvas	2.549	66.320.601	1.328	26.007.957	14.362.571	6,4284	32.775.383	9.459.311
Caxambu do Sul	420	12.543.377	1.154	22.697.931	10.771.929	3,2716	6.550.766	2.919.146
Celso Ramos	214	5.532.108	552	10.922.212	10.771.929	1,5275	6.177.070	3.161.289
Cerro Negro	135	3.018.830	535	9.956.813	10.771.929	1,2046	4.140.725	2.175.218
Chapadão do Lageado	135	3.066.868	493	9.303.394	10.771.929	1,1484	4.601.308	2.608.667
Chapecó	38.563	1.015.545.485	8.906	170.861.381	93.651.476	12,6683	1.317.152.618	179.890.468
Cocal do Sul	4.246	141.365.801	411	8.315.543	19.803.121	7,5585	110.911.176	14.936.685
Concórdia	15.680	441.778.890	6.761	133.580.238	48.528.263	11,8562	317.270.757	70.541.028
Cordilheira Alta	257	6.588.729	307	6.178.860	10.771.929	1,1853	29.155.583	4.626.109
Coronel Freitas	1.197	31.077.933	1.753	35.261.684	12.621.835	5,2559	29.379.053	7.514.341
Coronel Martins	75	1.991.459	433	8.419.532	10.771.929	0,9665	3.759.019	1.753.896
Correia Pinto	2.059	57.299.673	563	10.555.087	16.212.478	4,1853	24.490.623	14.683.621
Corupá	2.891	84.312.065	1.040	20.718.920	17.953.214	5,8503	46.736.069	18.735.340
Criciúma	48.460	1.509.035.158	1.962	37.894.839	93.651.476	16,5179	1.010.378.208	198.198.123
Cunha Porã	1.489	39.305.625	2.222	44.130.371	14.362.571	5,8093	53.576.506	8.344.309

Benefícios assistenciais e de legislação específica emitidos em 2023 (d)		Auxílio Brasil / Bolsa Família emitidos em 2023		IDHM 2010	Expectativa de vida 2010	PIB 2021	PIB per capita 2021	Total Benefícios (a)+(b)+(d)	População 2022
Qtidade	R\$	Nº Famílias	R\$						
49	796.082	348	2.814.538	0,647	71,1	135.890.669	38.815	705	3.514
69	1.182.483	502	3.991.168	0,696	75,1	371.640.813	77.409	809	4.362
26	375.769	218	1.777.928	0,718	74,6	160.196.361	51.610	203	2.721
17	281.348	76	633.777	0,712	74,8	73.694.766	34.501	1.030	2.182
140	2.200.852	764	6.360.739	0,699	77,1	422.318.662	41.595	2.023	8.698
299	4.417.039	1.049	8.527.936	0,781	76,8	877.305.851	41.998	2.352	24.416
45	680.907	125	1.020.070	0,724	75,9	430.570.417	79.794	1.540	5.368
332	5.307.700	798	6.517.338	0,778	77,9	1.744.713.445	50.875	9.839	34.113
25	440.726	45	359.143	0,780	78,0	250.118.288	65.925	1.102	3.954
51	865.541	199	1.550.831	0,661	74,1	137.952.173	59.513	482	2.488
1.150	17.988.318	3.109	25.439.622	0,795	78,6	8.723.258.750	62.044	31.423	141.676
1.822	28.033.469	2.567	21.464.239	0,735	77,7	4.702.908.394	58.774	19.401	74.105
51	778.462	282	2.209.557	0,728	74,8	316.744.305	51.823	1.730	6.199
25	416.616	369	3.077.009	0,622	71,7	97.684.978	29.379	112	3.465
1.269	19.322.065	2.777	22.985.862	0,726	77,0	2.242.100.065	25.718	9.518	112.167
127	2.173.910	351	2.886.707	0,714	75,7	699.635.914	58.376	2.229	12.318
217	3.596.601	662	5.290.104	0,641	71,1	333.003.371	48.338	2.296	7.345
296	4.457.989	896	7.282.445	0,690	72,2	437.779.869	52.668	3.025	9.562
750	11.845.568	481	4.001.744	0,742	76,7	2.610.110.761	70.810	9.959	36.976
154	2.484.362	1.043	8.706.871	0,697	76,9	295.595.631	23.548	1.967	12.759
1.452	22.061.831	2.260	18.474.972	0,757	77,4	2.202.872.923	40.377	16.198	54.848
10	133.455	132	1.040.803	0,654	72,8	235.011.519	95.262	20	2.892
244	4.053.599	352	2.825.493	0,752	77,1	1.070.600.654	46.111	8.624	23.184
221	3.405.334	364	2.982.544	0,767	77,2	1.348.473.024	52.929	5.331	22.873
233	3.831.467	586	4.972.713	0,714	73,4	530.828.218	47.797	4.110	10.565
61	947.243	289	2.346.832	0,691	77,2	164.133.021	47.410	1.635	4.614
35	549.353	174	1.384.789	0,719	74,6	65.896.823	24.325	801	2.802
76	1.189.262	337	2.704.739	0,621	74,7	141.410.426	46.933	746	3.318
14	209.883	50	390.548	0,704	75,0	97.926.114	32.372	642	2.949
3.364	52.245.818	6.739	55.358.474	0,790	77,3	13.693.103.582	60.166	50.833	251.150
79	1.215.296	277	2.246.725	0,780	76,5	885.039.914	52.196	4.736	17.241
1.105	18.155.429	1.333	10.952.791	0,800	77,3	4.559.276.137	60.242	23.546	81.625
14	235.076	147	1.258.293	0,747	76,3	434.563.937	94.779	578	4.735
96	1.625.277	355	2.877.960	0,744	76,6	381.539.162	38.539	3.046	10.303
33	546.020	81	603.870	0,696	74,0	57.373.097	22.411	541	2.069
220	3.060.527	1.027	8.485.954	0,702	73,2	591.259.406	48.011	2.842	15.720
103	1.534.857	397	3.298.473	0,780	77,4	797.518.149	48.927	4.034	15.287
2.772	42.672.558	5.541	45.245.124	0,788	75,8	10.063.804.959	45.871	53.194	231.088
84	1.480.206	198	1.545.672	0,742	73,2	927.504.491	83.184	3.795	10.904

Nome	Benefícios Previdenciários emitidos em 2023 Urbanos (a)		Benefícios Previdenciários emitidos em 2023 Rurais (b)		FPM 2023 (c)	Relação BPxFPM (a) + (b) ÷ (c)	Arrecadação Previdenciária em 2023	Fundeb 2023
	Qtidade	R\$	Qtidade	R\$	R\$		R\$	R\$
Cunhataí	127	2.839.500	448	8.766.913	10.771.929	1,0775	4.393.322	1.087.747
Curitibanos	9.325	225.042.942	1.926	36.606.423	32.315.785	8,0966	76.234.016	29.875.747
Descanso	1.017	26.844.467	1.977	38.826.303	10.771.929	6,0965	14.878.615	4.909.194
Dionísio Cerqueira	1.394	33.830.233	2.098	39.980.072	17.953.214	4,1113	29.173.025	11.077.434
Dona Emma	469	12.315.054	620	12.419.095	10.771.929	2,2962	11.106.647	2.798.020
Doutor Pedrinho	675	17.565.488	284	5.899.800	10.771.929	2,1784	11.489.303	2.405.568
Entre Rios	91	2.024.485	303	5.423.449	10.771.929	0,6914	4.133.702	2.470.380
Ermo	21	419.020	8	130.208	10.771.929	0,0510	6.280.272	2.716.348
Erval Velho	610	16.392.540	693	13.861.058	10.771.929	2,8086	11.024.449	3.592.575
Faxinal dos Guedes	1.546	40.638.592	933	17.999.526	14.362.571	4,0827	28.563.779	12.361.552
Flor do Sertão	111	2.748.004	404	7.937.728	10.771.929	0,9920	4.625.140	1.440.212
Florianópolis	102.715	3.681.346.888	2.292	40.466.815	198.504.360	18,7493	4.437.781.096	281.443.026
Formosa do Sul	172	4.504.188	507	10.495.185	10.771.929	1,3925	6.326.878	2.306.229
Forquilha	4.673	126.855.197	1.253	24.488.454	26.984.406	5,6086	77.805.166	28.385.100
Fraiburgo	9.019	225.425.527	1.950	37.417.617	28.725.142	9,1503	81.378.128	43.410.591
Frei Rogério	105	2.295.578	193	3.673.236	10.771.929	0,5541	3.904.425	2.220.999
Galvão	327	7.971.391	693	13.279.165	10.771.929	1,9728	5.333.983	3.292.661
Garopaba	2.958	89.316.674	951	18.572.824	25.134.500	4,2925	74.509.690	24.770.858
Garuva	1.426	36.122.390	428	8.366.512	21.543.857	2,0650	66.422.087	23.290.169
Gaspar	12.897	376.319.879	1.043	20.826.476	46.678.356	8,5081	337.807.229	61.203.604
Governador Celso Ramos	1.894	51.022.954	392	7.444.911	17.953.214	3,2567	44.384.329	20.910.829
Grão-Pará	702	17.733.226	935	18.744.166	10.771.929	3,3863	17.335.553	4.911.015
Gravatal	1.567	43.455.732	612	12.254.300	14.362.571	3,8788	33.931.911	7.552.887
Guabiruba	4.442	144.881.440	454	9.273.886	25.134.500	6,1332	107.673.151	29.181.740
Guaraciaba	1.090	28.185.374	2.260	44.523.075	14.362.571	5,0624	24.250.593	9.241.200
Guaramirim	6.197	170.939.028	1.359	27.431.702	35.906.428	5,5247	183.018.657	40.667.485
Guarujá do Sul	479	12.857.160	897	17.642.455	10.771.929	2,8314	10.223.651	5.723.179
Guatambú	270	6.394.913	392	7.534.932	10.771.929	1,2932	16.863.783	6.926.324
Herval d'Oeste	3.164	87.312.987	1.061	21.383.908	21.543.857	5,0454	29.060.821	17.297.785
Ibiam	63	1.353.627	126	2.440.819	10.771.929	0,3523	4.908.597	1.836.558
Ibicaré	476	13.381.984	700	14.266.567	10.771.929	2,5667	12.321.271	2.560.952
Ibirama	4.825	126.183.464	1.114	21.858.124	21.543.857	6,8716	67.504.974	18.722.576
Içara	10.182	281.050.696	2.906	55.762.849	39.497.071	8,5276	340.965.709	53.414.077
Ilhota	1.802	49.823.639	383	7.786.065	19.803.121	2,9091	42.104.922	21.643.469
Imaruí	1.145	29.090.174	1.530	30.200.328	14.362.571	4,1281	11.135.459	8.505.171
Imbituba	11.839	358.084.069	2.090	39.297.301	37.756.335	10,5249	156.231.263	30.856.332
Imbuia	401	10.949.174	1.217	23.011.443	10.771.929	3,1527	12.408.650	5.387.653
Indaial	13.424	372.236.537	1.082	22.014.266	46.678.356	8,4461	308.160.297	70.252.513
Iomerê	216	5.483.816	227	4.544.043	10.771.929	0,9309	13.455.581	3.448.382

Benefícios assistenciais e de legislação específica emitidos em 2023 (d)		Auxílio Brasil / Bolsa Família emitidos em 2023		IDHM 2010	Expectativa de vida 2010	PIB 2021	PIB per capita 2021	Total Benefícios (a)+(b)+(d)	População 2022
Qtidade	R\$	Nº Famílias	R\$						
10	171.290	12	105.838	0,754	78,2	66.618.491	33.782	585	1.757
1.076	15.498.509	2.479	20.388.460	0,721	75,8	1.875.113.682	46.835	12.327	40.289
104	1.731.750	176	1.473.544	0,743	76,2	298.971.881	36.747	3.098	8.559
430	6.859.570	643	5.365.651	0,706	74,2	636.237.981	40.805	3.922	14.989
25	459.224	48	384.076	0,742	76,7	165.716.227	39.232	1.114	4.006
32	525.771	44	376.367	0,716	75,6	175.696.440	42.194	991	3.670
12	185.558	475	3.777.244	0,657	73,5	61.375.158	18.990	406	3.322
9	119.281	131	1.068.604	0,726	73,5	176.541.056	85.741	38	2.270
66	1.093.461	44	355.749	0,723	77,1	183.128.221	41.404	1.369	4.824
153	2.411.577	283	2.354.094	0,758	76,8	758.314.274	71.337	2.632	10.965
17	293.489	36	295.570	0,708	72,5	64.272.805	40.808	532	1.784
8.527	122.407.043	16.175	128.375.043	0,847	77,4	23.555.034.439	45.603	113.534	574.200
34	540.102	114	917.182	0,715	75,7	78.628.763	31.692	713	2.682
268	3.981.151	719	5.959.844	0,753	76,7	1.224.362.097	44.327	6.194	31.692
887	13.589.696	1.849	14.866.026	0,731	76,6	1.273.453.502	34.677	11.856	33.662
41	646.848	165	1.319.931	0,682	73,7	102.092.757	53.229	339	2.411
67	1.120.785	209	1.682.224	0,708	73,9	99.951.546	36.869	1.087	3.219
300	4.504.601	1.548	12.127.636	0,753	77,1	773.131.350	32.120	4.209	29.801
385	5.952.842	654	5.395.918	0,725	74,8	2.033.119.210	108.053	2.239	18.697
586	9.018.246	1.131	9.258.623	0,765	78,3	4.156.790.651	57.793	14.526	73.053
183	3.008.445	775	6.332.776	0,747	77,2	449.622.354	30.506	2.469	17.306
43	715.748	239	2.005.009	0,736	75,8	329.138.846	49.711	1.680	6.149
88	1.413.954	337	2.760.072	0,757	77,6	387.230.759	33.233	2.267	14.022
180	2.896.380	604	5.065.572	0,754	77,6	1.262.670.302	50.665	5.076	24.578
79	1.299.802	96	726.772	0,751	77,3	454.591.214	45.623	3.429	11.154
388	6.070.975	1.731	13.932.023	0,751	78,1	2.514.107.576	53.770	7.944	46.502
45	773.575	105	805.958	0,730	75,0	202.542.106	38.980	1.421	4.819
56	825.759	273	2.163.211	0,717	74,4	354.962.595	75.653	718	8.400
246	4.124.032	219	1.814.049	0,758	76,5	623.924.361	27.341	4.471	21.339
20	281.343	113	934.932	0,725	74,2	75.603.463	38.731	209	2.003
36	583.263	87	733.063	0,708	74,6	145.405.548	46.102	1.212	3.267
237	3.674.156	331	2.643.341	0,737	75,9	599.100.951	31.142	6.176	21.425
838	12.491.769	2.032	16.761.244	0,741	76,7	3.521.296.122	60.654	13.926	64.456
172	2.710.885	666	5.560.310	0,738	78,0	1.215.152.511	83.625	2.357	20.319
120	1.937.794	842	6.096.108	0,667	75,0	252.787.783	25.890	2.795	12.331
875	13.081.480	2.076	16.373.863	0,765	77,1	2.502.431.216	54.745	14.804	54.258
63	1.041.984	134	1.131.648	0,713	75,4	260.667.315	41.481	1.681	5.988
562	8.818.088	848	7.075.726	0,777	77,4	3.675.475.403	50.804	15.068	71.369
20	342.419	38	318.547	0,795	78,5	227.765.879	76.457	463	2.865

Nome	Benefícios Previdenciários emitidos em 2023 Urbanos (a)		Benefícios Previdenciários emitidos em 2023 Rurais (b)		FPM 2023 (c)	Relação BPxFPM (a) + (b) ÷ (c)	Arrecadação Previdenciária em 2023	Fundeb 2023
	Qtidade	R\$	Qtidade	R\$	R\$		R\$	R\$
Ipira	573	14.316.593	951	18.479.485	10.771.929	3,0446	6.836.766	5.091.332
Iporã do Oeste	1.141	29.528.172	2.046	40.099.594	10.771.929	6,4638	23.520.962	7.423.670
Ipuaçu	109	2.827.239	473	8.829.316	10.771.929	1,0821	9.801.633	4.841.667
Ipumirim	959	23.861.826	1.434	28.375.260	10.771.929	4,8494	18.566.957	7.230.029
Iraceminha	263	6.548.987	959	18.720.493	10.771.929	2,3459	6.703.428	2.090.553
Irani	1.201	30.560.144	1.022	20.054.642	14.362.571	3,5241	22.170.905	9.266.591
Irati	103	2.470.957	406	8.095.584	10.771.929	0,9809	5.413.719	1.791.001
Irineópolis	569	16.100.011	1.447	27.482.418	14.362.571	3,0344	20.280.877	13.975.293
Itá	811	24.780.942	935	18.639.656	10.771.929	4,0309	35.123.342	7.757.088
Itaiópolis	1.865	44.618.702	2.730	53.066.451	21.543.857	4,5342	21.357.266	17.254.069
Itajai	37.658	1.158.721.463	922	17.686.200	93.651.476	12,5615	1.328.504.200	260.617.709
Itapema	10.537	323.045.545	486	9.430.601	44.937.620	7,3986	372.448.042	85.839.597
Itapiranga	2.795	70.502.133	2.490	48.486.301	21.543.857	5,5231	47.244.265	15.007.960
Itapoá	2.403	65.597.095	524	9.389.196	25.243.670	2,9705	78.999.600	36.054.368
Ituporanga	3.850	102.013.185	3.717	70.967.561	25.134.500	6,8822	86.425.402	16.462.382
Jaborá	486	12.776.876	942	18.574.050	10.771.929	2,9104	11.131.922	4.415.918
Jacinto Machado	1.249	34.714.688	2.034	39.932.875	14.362.571	5,1974	34.822.845	10.285.648
Jaguaruna	3.612	97.208.630	1.430	28.070.537	21.543.857	5,8151	70.322.846	17.553.564
Jaraguá do Sul	32.391	1.030.365.647	2.729	55.276.213	93.651.476	11,5924	1.075.704.822	152.151.617
Jardinópolis	140	3.611.153	366	7.226.571	10.771.929	1,0061	3.874.606	1.426.006
Joaçaba	9.267	277.372.175	1.466	28.601.000	28.725.142	10,6518	196.442.519	22.433.612
Joinville	115.110	3.717.622.622	4.330	85.740.592	93.651.476	40,6119	2.929.414.881	510.591.608
José Boiteux	378	9.063.079	526	9.987.266	10.771.929	1,7685	8.751.321	6.962.453
Jupiá	141	3.221.140	436	8.476.005	10.771.929	1,0859	4.507.916	1.453.807
Lacerdópolis	293	8.451.140	415	8.409.966	10.771.929	1,5653	10.385.905	1.774.759
Lages	33.713	920.335.899	3.147	61.057.122	93.651.476	10,4792	388.594.634	113.668.586
Laguna	10.812	292.060.802	2.692	50.484.686	35.906.428	9,5399	65.560.399	16.253.901
Lajeado Grande	105	2.649.796	214	4.388.446	10.771.929	0,6534	3.731.441	1.647.229
Laurentino	928	24.524.841	718	14.504.673	10.771.929	3,6233	25.875.596	6.426.571
Lauro Müller	4.208	120.025.103	657	12.825.068	17.953.214	7,3998	55.421.139	16.763.843
Lebon Régis	1.092	22.847.898	876	16.292.134	14.362.571	2,7251	17.809.868	10.733.778
Leoberto Leal	152	4.006.668	950	18.449.091	10.771.929	2,0847	3.708.039	2.608.716
Lindóia do Sul	459	12.249.001	949	18.737.997	10.771.929	2,8766	7.406.119	3.347.298
Lontras	1.791	43.942.329	861	17.116.562	14.362.571	4,2513	44.901.169	15.004.014
Luiz Alves	1.388	38.858.615	787	15.636.862	14.362.571	3,7943	70.577.442	14.874.134
Luzerna	1.153	35.259.915	519	10.528.287	10.771.929	4,2507	32.815.944	6.563.751
Macieira	17	288.675	79	1.620.702	10.771.929	0,1773	2.538.465	1.940.569
Mafra	9.691	259.599.339	2.969	57.384.819	39.497.071	8,0255	138.825.212	43.167.599
Major Gercino	329	8.521.557	431	8.653.022	10.771.929	1,5944	4.961.845	2.118.622

Benefícios assistenciais e de legislação específica emitidos em 2023 (d)		Auxílio Brasil / Bolsa Família emitidos em 2023		IDHM 2010	Expectativa de vida 2010	PIB 2021	PIB per capita 2021	Total Benefícios (a)+(b)+(d)	População 2022
Qtidade	R\$	Nº Famílias	R\$						
41	720.431	89	742.051	0,736	75,3	107.119.587	24.529	1.565	4.580
69	1.209.670	211	1.735.707	0,759	75,8	381.271.683	41.930	3.256	9.333
61	1.012.293	1.015	8.299.006	0,660	72,4	321.467.446	42.060	643	7.726
80	1.277.118	46	365.779	0,738	76,2	465.686.622	60.898	2.473	7.815
40	684.798	109	886.310	0,722	75,7	133.793.643	34.297	1.262	3.987
215	3.460.203	252	2.048.597	0,742	75,8	282.643.150	26.727	2.438	10.014
29	493.422	94	719.122	0,707	75,2	56.612.744	30.001	538	2.069
148	2.401.689	741	6.150.484	0,699	75,2	458.946.578	40.422	2.164	10.298
69	1.135.991	323	2.652.221	0,771	77,7	404.686.268	66.440	1.815	7.063
320	4.859.293	897	7.306.463	0,708	75,2	1.047.601.130	47.860	4.915	22.065
3.241	48.896.960	6.856	56.573.688	0,795	78,0	47.754.801.820	210.729	41.821	291.169
892	13.170.211	2.351	19.421.583	0,796	77,9	2.888.726.471	41.671	11.915	76.247
146	2.407.027	125	1.052.189	0,775	75,5	1.064.725.569	62.123	5.431	16.503
551	8.277.390	1.309	10.638.274	0,761	77,4	1.688.632.105	77.581	3.478	30.731
318	5.076.377	485	4.040.867	0,748	77,6	1.399.577.071	54.630	7.885	26.694
63	992.918	142	1.199.941	0,732	73,1	181.338.437	46.509	1.491	4.314
152	2.449.530	353	2.864.566	0,716	74,1	529.736.894	51.247	3.435	10.624
234	3.598.708	682	5.447.887	0,721	74,8	851.846.890	41.458	5.276	19.538
1.218	18.800.297	2.929	23.956.014	0,803	76,9	12.052.184.783	65.296	36.338	193.304
11	183.197	69	570.940	0,709	74,4	67.315.538	44.287	517	1.785
447	7.018.185	612	4.997.849	0,827	78,5	2.380.991.969	77.597	11.180	29.976
7.086	110.252.030	16.093	131.278.131	0,809	78,3	45.069.864.258	74.532	126.526	617.979
62	1.083.661	294	2.654.756	0,694	75,5	130.462.273	25.994	966	5.991
27	418.470	143	1.137.432	0,719	76,7	88.231.880	42.358	604	2.542
22	390.429	13	104.683	0,781	78,0	137.752.353	61.278	730	2.256
4.379	64.341.041	10.393	83.678.354	0,770	77,0	6.576.476.045	41.846	41.239	164.881
710	10.855.015	1.437	11.173.546	0,752	77,3	1.093.598.193	23.557	14.214	41.269
11	177.649	73	584.590	0,771	76,5	59.651.477	42.366	330	1.682
50	824.061	137	1.135.912	0,749	76,3	444.760.961	62.170	1.696	7.524
124	2.020.011	493	3.939.931	0,735	74,3	418.742.134	27.226	4.989	14.192
310	4.891.593	924	7.710.429	0,649	73,4	416.768.383	34.381	2.278	11.553
25	428.063	137	1.052.923	0,686	74,1	119.777.141	40.465	1.127	3.334
55	912.301	92	736.471	0,743	76,9	151.905.934	33.533	1.463	4.549
103	1.607.962	110	907.974	0,704	74,2	466.155.264	37.301	2.755	12.913
78	1.205.112	205	1.664.834	0,737	77,2	792.697.480	59.391	2.253	12.249
33	585.649	22	167.405	0,789	77,6	292.962.409	51.551	1.705	5.760
9	136.412	41	323.236	0,662	73,4	59.143.419	33.662	105	1.778
991	15.268.563	1.764	14.394.592	0,777	77,8	2.489.950.653	43.818	13.651	55.463
21	346.079	233	1.949.311	0,698	74,1	62.133.762	17.932	781	3.887

Nome	Benefícios Previdenciários emitidos em 2023 Urbanos (a)		Benefícios Previdenciários emitidos em 2023 Rurais (b)		FPM 2023 (c)	Relação BPxFPM (a) + (b) ÷ (c)	Arrecadação Previdenciária em 2023	Fundeb 2023
	Qtidade	R\$	Qtidade	R\$	R\$		R\$	R\$
Major Vieira	351	8.594.830	1.345	26.123.217	10.771.929	3,2230	8.808.128	6.991.986
Maracajá	794	21.181.046	657	12.585.055	10.771.929	3,1346	21.154.968	10.568.120
Maravilha	5.187	129.532.220	4.180	81.740.289	25.134.500	8,4057	117.974.551	20.513.155
Marema	161	4.196.069	575	11.692.679	10.771.929	1,4750	4.255.035	1.598.873
Massaranduba	3.222	90.429.725	1.695	34.295.479	21.543.857	5,7894	68.322.535	16.234.829
Matos Costa	66	1.712.899	96	2.210.420	10.771.929	0,3642	4.165.777	2.337.830
Meleiro	775	22.392.665	1.280	25.653.883	10.771.929	4,4603	14.677.077	7.512.754
Mirim Doce	164	3.384.453	225	4.390.693	10.771.929	0,7218	6.095.185	2.929.375
Modelo	285	7.291.151	412	8.100.469	10.771.929	1,4289	12.090.912	3.098.542
Mondáí	1.407	35.308.550	1.749	34.044.452	14.362.571	4,8287	29.030.850	9.877.199
Monte Carlo	973	20.961.918	282	5.226.650	10.771.929	2,4312	12.572.465	12.163.706
Monte Castelo	662	15.371.720	640	12.475.003	10.771.929	2,5851	11.692.472	6.332.950
Morro da Fumaça	3.979	109.654.359	868	16.603.872	21.543.857	5,8605	98.171.613	20.246.404
Morro Grande	175	4.573.010	341	6.519.964	10.771.929	1,0298	6.538.880	2.645.630
Navegantes	10.585	292.885.323	606	11.575.620	50.268.999	6,0566	215.561.787	131.889.380
Nova Erechim	620	15.885.988	784	15.412.572	10.771.929	2,9056	13.117.980	4.084.119
Nova Itaberaba	297	7.276.685	1.041	20.039.113	10.771.929	2,5358	12.841.888	3.238.971
Nova Trento	2.543	68.724.940	974	19.780.929	17.953.214	4,9298	60.554.391	11.914.169
Nova Veneza	2.257	65.766.490	1.127	22.866.762	17.953.214	4,9369	126.470.509	12.076.077
Novo Horizonte	119	3.042.929	532	10.410.930	10.771.929	1,2490	2.363.422	1.608.773
Orleans	4.903	140.292.878	1.861	37.218.139	21.543.857	8,2395	97.854.538	14.146.459
Otacílio Costa	3.403	108.380.506	826	16.052.580	21.543.857	5,7758	50.476.229	18.518.405
Ouro	723	20.003.568	707	15.788.264	10.771.929	3,3227	16.749.018	5.188.901
Ouro Verde	81	1.970.000	176	3.129.962	10.771.929	0,4734	4.256.192	1.671.297
Paial	6	69.627	18	369.847	10.771.929	0,0408	5.929.181	1.517.013
Painel	160	3.813.671	209	4.202.458	10.771.929	0,7442	3.648.914	1.373.499
Palhoça	24.810	655.848.498	1.371	26.278.744	93.651.476	7,2837	542.246.229	128.740.440
Palma Sola	809	21.480.699	1.066	20.358.324	10.771.929	3,8841	17.557.779	7.246.875
Palmeira	39	1.122.460	53	1.165.671	10.771.929	0,2124	9.941.514	2.278.164
Palmitos	2.316	59.670.842	3.674	72.045.767	17.953.214	7,3367	102.889.612	9.930.188
Papanduva	2.051	49.988.084	2.454	45.525.568	21.543.857	4,4335	33.977.879	12.620.687
Paraíso	197	4.407.465	766	14.754.694	10.771.929	1,7789	9.851.557	3.476.245
Passo de Torres	188	4.516.621	170	3.181.610	12.621.835	0,6099	17.920.553	17.003.323
Passos Maia	377	8.566.272	588	10.780.912	10.771.929	1,7961	10.282.873	3.610.148
Paulo Lopes	988	29.007.494	427	8.684.985	10.771.929	3,4991	25.427.195	9.583.472
Pedras Grandes	617	16.500.369	498	9.755.672	10.771.929	2,4375	11.626.758	2.624.260
Penha	5.655	158.760.469	626	11.707.638	28.725.142	5,9345	112.570.131	39.536.353
Peritiba	421	11.643.602	834	16.699.394	10.771.929	2,6312	9.399.159	2.549.189
Pescaria Brava	119	2.793.161	21	359.985	14.362.570	0,2195	11.269.874	9.628.739

Benefícios assistenciais e de legislação específica emitidos em 2023 (d)		Auxílio Brasil / Bolsa Família emitidos em 2023		IDHM 2010	Expectativa de vida 2010	PIB 2021	PIB per capita 2021	Total Benefícios (a)+(b)+(d)	População 2022
Qtidade	R\$	Nº Famílias	R\$						
118	2.062.491	540	4.332.619	0,690	74,0	300.299.477	36.582	1.814	7.359
81	1.259.527	290	2.374.792	0,768	76,7	273.036.752	36.595	1.532	7.825
356	5.713.404	454	3.614.962	0,781	78,2	1.793.996.789	67.793	9.723	28.045
15	272.596	52	427.520	0,743	76,7	98.096.702	57.602	751	2.177
132	1.969.501	365	2.985.970	0,774	77,0	751.783.968	43.380	5.049	18.922
34	602.664	270	2.247.977	0,657	74,9	62.584.414	25.628	196	2.762
53	854.303	253	2.045.810	0,738	73,5	340.346.112	48.697	2.108	6.940
22	326.839	36	277.477	0,708	74,3	89.435.084	39.626	411	2.502
39	643.518	98	792.321	0,760	78,2	170.285.764	40.285	736	4.085
127	2.014.357	168	1.284.125	0,748	77,5	1.089.117.069	90.503	3.283	9.961
215	3.467.950	688	5.471.186	0,643	73,2	233.393.896	23.468	1.470	9.131
147	2.343.054	858	6.997.732	0,675	74,6	237.409.957	28.732	1.449	7.754
217	3.327.618	405	3.330.971	0,738	74,5	922.020.587	50.954	5.064	18.687
19	300.126	193	1.505.551	0,701	75,8	145.118.274	50.318	535	2.982
1.047	15.815.252	4.075	33.639.273	0,736	77,4	6.142.275.882	71.643	12.238	88.655
35	588.356	134	1.097.557	0,765	76,1	247.026.089	47.845	1.439	5.179
43	763.003	169	1.331.436	0,736	77,6	189.424.078	43.777	1.381	4.432
96	1.637.285	369	3.010.589	0,748	78,5	691.465.554	46.067	3.613	13.645
74	1.198.368	366	2.962.801	0,768	77,1	1.074.495.175	69.255	3.458	13.396
18	281.443	76	571.429	0,706	75,8	119.836.570	50.649	669	2.652
192	2.938.884	804	6.528.456	0,755	77,4	1.188.071.790	51.296	6.956	23.531
221	3.484.301	473	3.967.362	0,740	75,1	997.981.884	51.976	4.450	17.357
39	696.351	120	971.354	0,774	78,0	252.603.676	34.837	1.469	7.025
24	310.564	170	1.306.127	0,695	72,4	137.259.386	62.476	281	2.168
5	74.792	76	637.931	0,718	75,8	58.309.363	40.380	29	1.931
46	772.094	179	1.466.245	0,664	73,5	84.935.170	36.112	415	2.199
2.593	39.057.720	6.850	55.909.653	0,757	76,5	8.208.640.400	45.941	28.774	236.638
102	1.550.289	435	3.581.596	0,704	73,0	332.257.213	45.384	1.977	7.601
21	399.325	109	927.724	0,671	74,6	187.887.681	70.291	113	2.627
196	3.092.870	387	3.074.406	0,737	75,2	913.735.116	56.599	6.186	15.627
275	4.467.527	727	5.886.165	0,704	75,2	853.749.897	43.735	4.780	19.132
53	854.740	210	1.686.360	0,700	75,0	143.287.719	43.632	1.016	4.437
90	1.363.912	693	5.580.498	0,720	77,1	237.288.737	25.600	448	12.875
75	1.152.153	286	2.363.029	0,659	73,5	175.173.653	43.019	1.040	4.025
94	1.433.416	290	2.387.237	0,716	76,9	250.013.405	32.716	1.509	9.326
24	306.125	67	562.393	0,728	77,2	243.418.233	61.923	1.139	4.233
490	7.734.524	1.295	10.716.249	0,743	77,0	1.036.821.061	30.475	6.771	33.400
27	423.587	23	175.332	0,766	77,9	120.944.512	44.253	1.282	2.993
22	258.155	665	4.998.632	nd	#VALOR!	119.428.655	11.680	162	10.224

Nome	Benefícios Previdenciários emitidos em 2023 Urbanos (a)		Benefícios Previdenciários emitidos em 2023 Rurais (b)		FPM 2023 (c)	Relação BPxFPM (a) + (b) ÷ (c)	Arrecadação Previdenciária em 2023	Fundeb 2023
	Qtidade	R\$	Qtidade	R\$	R\$		R\$	R\$
Petrolândia	499	13.461.081	1.206	23.621.053	10.771.929	3,4425	11.611.960	5.486.845
Pinhalzinho	4.280	105.483.482	3.375	66.745.407	21.543.857	7,9943	111.083.443	17.165.485
Pinheiro Preto	358	9.203.487	282	5.638.515	10.771.929	1,3778	20.024.569	3.055.836
Piratuba	786	22.108.034	818	16.398.547	10.771.929	3,5747	19.314.098	7.158.238
Planalto Alegre	196	4.733.725	606	11.863.991	10.771.929	1,5408	6.367.116	2.318.963
Pomerode	8.340	276.029.594	903	18.739.440	28.725.142	10,2617	216.935.806	36.515.373
Ponte Alta	701	16.672.055	348	6.786.192	10.771.929	2,1777	8.293.419	3.886.413
Ponte Alta do Norte	460	10.089.082	56	1.047.853	10.771.929	1,0339	7.392.708	3.248.146
Ponte Serrada	1.469	36.437.714	663	13.089.035	14.362.571	3,4483	21.071.281	10.218.796
Porto Belo	2.461	74.009.611	315	6.266.252	23.393.764	3,4315	69.011.522	31.293.880
Porto União	7.598	201.804.360	2.176	42.157.383	28.725.142	8,4930	58.142.464	15.919.317
Pouso Redondo	2.381	58.515.990	1.972	38.257.170	21.543.857	4,4919	51.201.885	12.800.408
Praia Grande	997	25.843.251	1.572	29.370.742	10.771.929	5,1257	19.646.309	7.155.025
Pres. Castello Branco	122	3.126.936	482	9.638.232	10.771.929	1,1850	5.330.916	1.595.586
Presidente Getúlio	3.619	95.585.329	1.445	28.949.430	21.543.857	5,7805	56.294.943	17.365.836
Presidente Nereu	218	5.784.357	375	7.336.932	10.771.929	1,2181	4.021.336	1.836.210
Princesa	114	2.819.593	429	8.448.953	10.771.929	1,0461	11.719.043	2.762.245
Quilombo	1.353	35.592.064	2.335	46.455.971	12.621.835	6,5005	17.681.817	7.848.116
Rancho Queimado	337	9.792.358	482	9.762.185	10.771.929	1,8153	10.415.573	2.441.618
Rio das Antas	434	11.402.227	545	10.951.642	10.771.929	2,0752	10.288.434	8.935.301
Rio do Campo	634	15.517.765	1.418	27.319.703	10.771.929	3,9768	7.926.517	4.660.703
Rio do Oeste	898	22.989.039	1.142	22.462.546	10.771.929	4,2194	13.076.196	5.922.941
Rio do Sul	15.386	445.456.265	2.130	41.562.705	46.678.356	10,4335	325.124.253	51.437.517
Rio dos Cedros	2.287	65.532.751	849	17.106.271	14.362.571	5,7538	40.847.623	11.360.023
Rio Fortuna	679	21.562.343	852	17.201.153	10.771.929	3,5986	15.355.405	4.312.398
Rio Negrinho	8.012	192.271.344	978	18.393.877	32.315.785	6,5190	90.177.007	44.676.256
Rio Rufino	216	4.886.992	325	6.258.929	10.771.929	1,0347	4.787.425	2.360.264
Riqueza	323	8.313.539	947	18.096.117	10.771.929	2,4517	9.511.056	3.516.981
Rodeio	2.669	73.880.586	490	10.135.016	14.362.571	5,8496	27.326.311	11.107.999
Romelândia	326	8.424.014	1.170	23.058.740	10.771.929	2,9227	5.168.740	2.033.177
Salete	1.108	27.126.736	892	17.637.563	10.771.929	4,1556	18.009.825	7.055.926
Saltinho	94	2.094.707	542	10.365.849	10.771.929	1,1568	5.012.117	2.948.394
Salto Veloso	579	14.336.059	409	8.219.198	10.771.929	2,0939	11.261.629	5.963.805
Sangão	659	14.344.087	255	4.858.034	14.362.571	1,3370	46.545.353	7.560.564
Santa Cecília	2.339	55.272.447	414	8.134.577	21.543.857	2,9432	38.897.242	14.027.442
Santa Helena	130	3.312.606	396	7.651.039	10.771.929	1,0178	7.276.060	1.835.760
Santa Rosa de Lima	221	6.194.913	463	9.258.894	10.771.929	1,4346	6.874.183	2.175.868
Santa Rosa do Sul	855	21.561.412	1.219	23.680.548	10.771.929	4,2000	14.904.404	11.783.777
Santa Terezinha	190	4.238.125	1.009	19.701.884	10.771.929	2,2224	8.583.650	6.090.239

Benefícios assistenciais e de legislação específica emitidos em 2023 (d)		Auxílio Brasil / Bolsa Família emitidos em 2023		IDHM 2010	Expectativa de vida 2010	PIB 2021	PIB per capita 2021	Total Benefícios (a)+(b)+(d)	População 2022
Qtidade	R\$	Nº Famílias	R\$						
60	1.008.517	140	1.187.557	0,716	73,1	223.542.990	38.063	1.765	6.718
328	5.448.463	206	1.659.500	0,783	78,2	1.514.076.251	71.747	7.983	21.495
24	392.887	57	451.311	0,777	77,0	227.240.018	62.514	664	3.469
52	923.869	123	985.720	0,758	74,7	801.117.690	220.269	1.656	5.746
37	613.013	115	938.168	0,751	77,9	141.926.162	48.822	839	2.946
152	2.523.992	76	587.205	0,780	78,2	2.806.203.534	81.196	9.395	34.699
124	1.825.457	232	1.857.590	0,673	73,2	175.759.641	38.051	1.173	4.437
49	761.670	245	2.044.269	0,689	74,1	166.628.965	48.637	565	3.217
269	4.161.538	608	5.029.781	0,693	72,4	291.031.378	24.930	2.401	10.414
210	3.527.654	592	4.870.347	0,760	78,2	1.471.880.372	65.516	2.986	27.726
828	13.270.271	830	6.669.085	0,786	78,5	1.149.799.521	32.221	10.602	32.190
216	3.551.701	257	2.117.462	0,720	76,4	718.984.894	40.021	4.569	17.143
171	2.759.728	553	4.453.828	0,718	75,4	223.237.990	30.560	2.740	8.131
18	293.065	34	306.972	0,770	78,0	75.918.587	49.750	622	1.692
129	2.091.534	274	2.259.129	0,759	77,4	985.008.753	54.805	5.193	21.231
20	343.480	53	436.694	0,737	76,7	62.737.308	27.528	613	2.300
21	347.361	76	606.200	0,706	74,2	135.903.087	46.069	564	2.964
102	1.671.044	281	2.258.713	0,730	74,9	462.582.191	47.333	3.790	11.027
22	366.271	26	206.888	0,753	78,6	165.727.562	57.207	841	3.252
64	1.056.371	262	2.181.873	0,697	74,2	288.065.328	46.470	1.043	6.221
87	1.461.147	94	783.003	0,729	73,2	212.919.477	36.310	2.139	6.447
57	985.768	24	193.120	0,754	78,5	276.105.335	36.561	2.097	7.623
912	14.151.809	1.467	12.202.036	0,802	78,6	3.689.821.690	50.593	18.428	70.952
91	1.509.789	122	1.072.338	0,729	74,6	474.935.549	39.787	3.227	10.879
25	434.251	39	330.894	0,806	76,0	302.760.572	65.391	1.556	4.885
552	8.611.036	1.096	9.071.493	0,738	75,9	1.614.436.196	37.823	9.542	38.531
52	773.972	191	1.530.679	0,653	73,4	70.060.738	28.205	593	2.432
34	554.683	155	1.179.782	0,714	74,8	147.649.120	32.630	1.304	4.769
70	1.200.574	171	1.442.704	0,754	78,3	390.008.449	33.486	3.229	12.715
49	910.235	144	1.119.762	0,692	73,0	111.320.068	24.284	1.545	4.826
61	968.741	95	793.131	0,744	73,2	318.138.784	41.457	2.061	7.502
25	399.459	202	1.612.482	0,654	72,7	93.620.907	25.120	661	3.626
50	853.191	106	875.110	0,784	77,8	266.902.482	55.698	1.038	4.416
97	1.499.751	332	2.761.573	0,700	76,2	466.595.286	35.542	1.011	12.995
328	5.238.757	1.231	10.064.039	0,698	74,1	661.991.939	38.932	3.081	15.247
20	270.310	25	208.478	0,727	75,0	103.604.366	47.569	546	2.427
9	162.512	36	286.002	0,757	75,6	72.823.088	33.855	693	2.002
147	2.474.678	521	4.282.875	0,705	73,4	199.062.409	23.706	2.221	9.308
38	697.796	205	1.673.159	0,669	74,0	268.973.392	30.705	1.237	8.061

Nome	Benefícios Previdenciários emitidos em 2023 Urbanos (a)		Benefícios Previdenciários emitidos em 2023 Rurais (b)		FPM 2023 (c)	Relação BPxFPM (a) + (b) ÷ (c)	Arrecadação Previdenciária em 2023	Fundeb 2023
	Qtidade	R\$	Qtidade	R\$	R\$		R\$	R\$
Santa Terez. do Progresso	138	3.378.337	825	15.918.961	10.771.929	1,7914	3.507.878	2.017.376
Santiago do Sul	87	1.977.410	328	6.503.433	10.771.929	0,7873	4.162.958	1.396.585
Santo Am. da Imperatriz	4.261	125.372.734	1.087	21.948.818	25.134.500	5,8613	63.478.992	26.797.438
São Bento do Sul	18.714	504.821.066	1.207	23.869.032	50.268.999	10,5172	271.373.220	79.223.041
São Bernardino	98	2.669.161	506	9.931.725	10.771.929	1,1698	3.821.635	2.449.442
São Bonifácio	391	11.179.782	628	12.445.746	10.771.929	2,1932	5.779.442	1.653.345
São Carlos	1.728	45.881.741	1.941	39.103.211	14.362.571	5,9171	37.998.608	7.126.862
São Cristóvão do Sul	593	13.172.063	126	2.409.290	10.771.929	1,4465	14.949.700	4.750.457
São Domingos	1.068	26.515.890	1.453	28.784.254	10.771.929	5,1337	18.331.114	5.977.036
São Francisco do Sul	8.259	253.483.551	829	15.181.992	39.497.071	6,8022	158.578.515	48.306.338
São João Batista	4.175	104.699.249	1.021	20.369.913	32.315.785	3,8702	77.375.544	31.007.550
São João do Itaperiú	189	4.652.743	193	3.970.938	10.771.929	0,8006	25.278.516	4.741.979
São João do Oeste	669	17.183.627	1.407	28.055.002	10.771.929	4,1997	15.951.191	3.485.266
São João do Sul	473	12.679.455	1.379	26.765.442	10.771.929	3,6618	12.852.575	9.670.052
São Joaquim	4.142	103.274.957	2.307	44.140.811	25.134.500	5,8651	57.128.741	19.018.492
São José	36.894	1.089.752.538	897	17.524.666	93.651.476	11,8234	1.070.119.781	167.566.415
São José do Cedro	2.239	57.879.611	3.064	60.188.167	17.953.214	6,5764	31.834.301	11.738.581
São José do Cerrito	719	16.788.235	1.957	38.075.949	10.771.929	5,0933	11.313.569	4.121.426
São Lourenço do Oeste	4.231	106.304.245	3.963	77.059.273	25.134.500	7,2953	153.959.974	30.171.749
São Ludgero	2.035	57.430.228	622	12.434.780	17.953.214	3,8915	98.779.470	12.553.749
São Martinho	458	12.341.003	911	18.245.453	10.771.929	2,8395	9.121.734	2.434.209
São Miguel da Boa Vista	81	1.981.288	358	6.794.018	10.771.929	0,8146	4.419.500	1.348.307
São Miguel do Oeste	9.625	255.665.064	5.266	100.528.312	34.165.692	10,4255	168.333.568	31.996.185
São Pedro de Alcântara	341	9.542.830	196	4.062.711	10.771.929	1,2631	8.137.463	4.443.007
Saudades	515	12.649.978	550	10.820.937	12.621.835	1,8595	83.111.201	8.491.771
Schroeder	3.063	94.297.454	633	12.791.950	21.543.857	4,9708	71.651.170	19.196.543
Seara	3.205	83.052.202	3.078	61.204.564	21.543.857	6,6960	49.127.311	13.518.213
Serra Alta	719	16.830.527	1.024	20.423.482	10.771.929	3,4584	9.249.071	2.758.071
Siderópolis	3.425	120.324.123	689	14.142.349	17.953.214	7,4898	64.777.624	9.321.604
Sombrio	6.028	155.411.470	2.638	50.843.057	28.725.142	7,1803	76.123.496	32.861.259
Sul Brasil	298	7.052.291	402	7.942.195	10.771.929	1,3920	5.154.189	2.301.685
Taió	3.335	84.979.643	2.386	47.150.734	21.543.857	6,1331	57.856.888	18.459.443
Tangará	1.540	43.615.475	1.520	31.007.521	10.771.929	6,9275	49.305.568	7.729.928
Tigrinhos	98	2.220.173	333	6.358.466	10.771.929	0,7964	4.411.684	2.314.763
Tijucas	6.877	202.481.450	931	18.541.051	36.015.599	6,1369	352.739.096	45.436.974
Timbé do Sul	531	14.916.665	844	16.242.747	10.771.929	2,8926	11.710.707	3.972.118
Timbó	13.766	398.624.963	1.040	20.756.579	35.906.428	11,6798	257.324.438	33.796.444
Timbó Grande	544	11.810.830	521	9.729.602	10.771.929	1,9997	7.380.417	8.852.245
Três Barras	1.343	44.871.987	309	6.209.678	21.543.857	2,3711	28.821.967	22.148.712

Benefícios assistenciais e de legislação específica emitidos em 2023 (d)		Auxílio Brasil / Bolsa Família emitidos em 2023		IDHM 2010	Expectativa de vida 2010	PIB 2021	PIB per capita 2021	Total Benefícios (a)+(b)+(d)	População 2022
Qtidade	R\$	Nº Famílias	R\$						
38	666.845	102	826.590	0,682	72,5	65.113.876	28.103	1.001	2.580
12	194.683	50	376.711	0,728	73,7	48.476.884	40.030	427	1.642
311	4.846.505	679	5.506.719	0,781	78,4	1.256.347.178	52.551	5.659	28.260
843	12.991.701	1.974	16.039.735	0,782	77,3	4.697.015.170	54.416	20.764	82.760
29	452.990	116	907.561	0,677	74,3	88.157.081	39.373	633	2.651
26	428.526	113	881.985	0,731	76,6	112.418.389	40.279	1.045	2.950
193	2.992.573	245	1.876.228	0,769	77,0	520.775.161	45.459	3.862	10.279
121	1.778.627	327	2.671.198	0,665	73,7	219.792.081	38.929	840	6.092
175	3.037.307	467	3.794.483	0,765	76,7	449.963.188	47.757	2.696	8.984
1.229	19.071.200	1.984	16.186.523	0,762	76,4	8.516.095.199	155.542	10.317	52.428
403	6.383.891	944	7.549.460	0,740	76,9	1.029.640.528	25.923	5.599	32.360
36	530.801	191	1.574.411	0,738	77,4	338.133.290	89.359	418	4.484
26	451.465	35	264.616	0,761	77,4	353.201.208	54.990	2.102	6.287
124	1.925.253	444	3.700.532	0,695	75,4	282.885.784	38.582	1.976	8.642
379	6.175.042	1.250	10.206.597	0,687	74,0	1.133.168.402	41.475	6.828	26.026
3.341	50.698.157	6.827	56.515.380	0,809	77,8	13.838.193.391	54.544	41.132	287.409
165	2.705.581	416	3.325.930	0,731	74,8	568.131.758	41.136	5.468	15.100
224	3.570.604	1.341	10.414.505	0,636	74,6	318.806.857	39.584	2.900	8.708
390	6.348.059	591	4.768.170	0,749	73,4	1.389.395.921	56.708	8.584	24.774
61	1.010.347	192	1.525.737	0,755	75,0	929.133.845	66.912	2.718	13.431
29	477.154	66	532.866	0,742	74,8	109.249.501	34.551	1.398	3.654
5	70.238	97	752.093	0,710	72,7	50.296.004	28.036	444	1.768
713	11.193.012	779	6.328.663	0,801	78,0	2.174.143.469	52.712	15.604	43.946
50	819.205	86	682.629	0,734	75,8	101.122.298	16.725	587	5.693
24	430.971	202	1.625.087	0,755	76,0	527.125.915	53.385	1.089	10.272
132	2.051.493	276	2.278.274	0,769	76,3	759.384.547	33.594	3.828	20.213
207	3.518.606	334	2.775.414	0,779	77,3	1.178.535.594	66.924	6.490	18.623
20	342.224	46	376.277	0,773	77,7	118.024.475	36.326	1.763	3.314
118	1.815.800	379	3.031.464	0,774	77,8	679.481.203	47.932	4.232	13.862
789	12.677.731	1.060	8.577.653	0,728	76,5	910.228.627	29.283	9.455	29.503
28	517.504	54	423.813	0,707	74,9	83.386.443	34.948	728	2.878
202	3.350.988	446	3.672.045	0,761	77,7	844.581.185	45.466	5.923	18.282
159	2.680.869	253	1.981.749	0,737	77,0	600.819.572	69.475	3.219	8.153
17	256.848	72	578.754	0,717	75,8	65.547.720	40.814	448	2.325
686	11.080.745	1.588	12.906.227	0,760	77,4	2.437.804.473	61.115	8.494	49.474
79	1.357.315	241	2.019.630	0,720	76,4	154.862.387	29.011	1.454	5.377
372	5.899.822	403	3.294.445	0,784	76,4	2.534.386.809	55.453	15.178	46.144
191	2.917.251	1.168	9.506.324	0,659	72,9	303.271.956	37.895	1.256	7.368
197	2.957.516	712	5.929.386	0,706	73,8	1.522.651.607	78.265	1.849	19.782

Nome	Benefícios Previdenciários emitidos em 2023 Urbanos (a)		Benefícios Previdenciários emitidos em 2023 Rurais (b)		FPM 2023 (c)	Relação BPxFPM (a) + (b) ÷ (c)	Arrecadação Previdenciária em 2023	Fundeb 2023
	Qtidade	R\$	Qtidade	R\$	R\$		R\$	R\$
Treviso	191	5.969.815	49	996.736	10.771.929	0,6467	12.307.398	2.824.414
Treze de Maio	722	19.897.692	961	19.258.880	10.771.929	3,6351	19.900.202	6.684.616
Treze Tilias	969	28.957.857	579	11.749.050	10.771.929	3,7790	38.273.911	11.550.701
Trombudo Central	1.151	33.664.086	512	10.412.035	10.771.929	4,0918	16.084.254	6.497.382
Tubarão	31.809	943.991.136	1.763	34.572.085	57.450.284	17,0332	436.878.771	49.977.928
Tunápolis	550	14.569.975	1.169	23.108.225	10.771.929	3,4978	10.814.787	3.154.781
Turvo	2.340	69.689.612	2.366	46.225.825	14.362.571	8,0707	62.831.869	9.255.734
União do Oeste	220	5.558.006	769	15.459.508	10.771.929	1,9511	5.082.891	2.242.335
Urubici	1.539	42.243.552	1.319	25.446.043	14.362.571	4,7129	24.251.578	9.450.213
Urupema	242	6.034.562	406	8.020.424	10.771.929	1,3048	5.211.558	1.591.999
Urussanga	6.829	212.939.016	1.476	29.615.894	21.543.857	11,2587	94.817.817	12.941.232
Vargeão	370	9.389.889	404	7.926.310	10.771.929	1,6075	13.706.787	3.854.378
Vargem	182	4.260.862	356	6.894.295	10.771.929	1,0356	3.428.720	2.042.954
Vargem Bonita	385	9.591.820	263	5.005.744	10.771.929	1,3551	9.249.530	3.273.183
Vidal Ramos	506	13.831.034	1.042	20.390.597	10.771.929	3,1769	11.273.082	4.906.205
Videira	13.263	372.830.865	3.110	62.368.435	39.497.071	11,0185	244.915.774	49.462.521
Vitor Meireles	343	8.763.807	832	15.883.906	10.771.929	2,2881	10.921.372	4.254.711
Witmarsum	393	9.658.003	655	13.091.966	10.771.929	2,1120	14.415.939	3.160.419
Xanxerê	10.229	269.655.886	4.021	74.822.361	39.497.071	8,7216	170.563.154	30.760.447
Xavantina	240	7.320.753	1.099	22.168.388	10.771.929	2,7376	8.750.991	2.087.833
Xaxim	5.122	127.697.871	2.813	56.189.480	26.984.406	6,8146	125.846.869	33.405.301
Zortéa	209	5.191.593	129	2.594.165	10.771.929	0,7228	5.399.474	5.872.967
Santa Catarina - Total	1.273.679	37.457.876.391	325.389	6.354.447.316	5.933.864.647	-	31.267.264.100	6.261.478.425

Benefícios assistenciais e de legislação específica emitidos em 2023 (d)		Auxílio Brasil / Bolsa Família emitidos em 2023		IDHM 2010	Expectativa de vida 2010	PIB 2021	PIB per capita 2021	Total Benefícios (a)+(b)+(d)	População 2022
Qtidade	R\$	Nº Famílias	R\$						
6	104.206	121	1.006.992	0,774	77,9	232.219.937	58.026	246	3.783
55	796.229	146	1.235.383	0,729	77,9	199.700.486	28.111	1.738	7.354
80	1.401.000	117	949.962	0,795	77,4	829.462.622	101.925	1.628	8.803
41	642.649	64	520.970	0,775	77,8	437.923.934	58.343	1.704	7.074
1.426	21.666.292	3.040	24.438.638	0,796	77,0	4.816.733.249	44.956	34.998	114.389
52	887.152	43	338.237	0,752	74,8	182.298.312	40.448	1.771	5.018
215	3.500.728	222	1.788.397	0,740	77,0	737.826.084	56.409	4.921	12.993
20	349.758	90	701.608	0,705	74,4	85.122.897	36.008	1.009	2.782
190	3.034.593	652	5.407.990	0,694	74,4	356.264.596	31.497	3.048	11.156
55	891.836	280	2.265.997	0,699	74,4	88.451.209	36.058	703	2.719
153	2.445.122	472	3.787.246	0,772	77,6	1.086.621.737	50.732	8.458	20.915
77	1.166.694	84	660.784	0,686	74,6	200.991.282	56.316	851	3.585
36	551.534	116	931.586	0,629	72,4	116.140.218	48.655	574	2.621
57	899.239	200	1.623.845	0,718	73,1	539.875.946	122.393	705	4.572
43	720.852	187	1.486.417	0,700	73,1	354.798.501	56.130	1.591	6.160
708	11.374.630	1.093	8.821.709	0,764	76,4	3.455.716.676	63.823	17.081	55.921
47	796.334	261	2.165.964	0,673	75,5	142.269.468	28.993	1.222	5.362
59	966.074	78	655.200	0,710	77,2	175.187.934	43.449	1.107	4.314
1.027	15.494.817	1.015	8.273.216	0,775	76,7	2.676.947.967	51.194	15.277	50.998
45	754.668	40	321.107	0,749	76,7	211.868.288	54.704	1.384	3.654
354	5.666.014	823	6.631.115	0,752	77,3	1.491.017.460	50.968	8.289	31.625
22	344.880	118	997.200	0,761	78,1	103.642.986	30.199	360	3.925
98.469	1.519.155.480	230.256	1.871.910.066	-	-	428.570.888.752	-	1.697.537	7.762.154



SÃO PAULO

“ *Entreabre agora os véus
Do cafezal, Senhor dos Horizontes!
Verás fluir por plainos, vales, montes
Usinas, gares, silos, arranha-céus!* ”

Total de Municípios

645

Total de municípios em que o valor dos benefícios previdenciários é superior ao FPM

540

Em 83,7% dos municípios o valor dos benefícios previdenciários supera o valor do FPM

SP

Nome	Benefícios Previdenciários emitidos em 2023 Urbanos (a)		Benefícios Previdenciários emitidos em 2023 Rurais (b)		FPM 2023 (c)	Relação BPxFPM (a) + (b) ÷ (c)	Arrecadação Previdenciária em 2023	Fundeb 2023
	Qtidade	R\$	Qtidade	R\$	R\$		R\$	R\$
Adamantina	8.722	257.659.879	2.002	40.234.791	32.762.575	9,0925	124.586.394	15.643.795
Adolfo	503	13.955.873	299	5.872.446	12.285.966	1,6139	7.856.880	3.909.580
Aguai	5.377	146.308.478	739	14.447.647	32.762.575	4,9067	115.019.891	24.914.442
Águas da Prata	1.161	34.522.395	222	4.356.941	12.285.966	3,1645	7.382.739	4.358.172
Águas de Lindóia	4.142	122.433.990	301	5.925.388	24.571.931	5,2238	53.139.442	15.535.488
Águas de Santa Bárbara	1.110	36.095.254	243	4.868.145	12.285.966	3,3342	13.596.218	5.607.348
Águas de São Pedro	1.253	45.429.404	26	599.877	12.285.966	3,7465	10.326.353	5.182.992
Agudos	6.146	178.444.504	597	11.690.885	36.857.897	5,1586	76.422.638	26.295.358
Alambari	273	6.874.218	103	2.040.794	12.285.966	0,7256	10.646.847	4.381.323
Alfredo Marcondes	654	17.228.114	540	11.122.657	12.285.966	2,3076	12.702.510	1.712.158
Altair	245	7.346.409	190	4.015.707	12.285.966	0,9248	5.005.778	2.440.752
Altinópolis	2.202	63.718.939	1.358	27.340.344	20.476.609	4,4470	26.366.620	14.713.284
Alto Alegre	456	12.552.834	559	11.568.127	12.285.966	1,9633	8.080.520	2.047.607
Alumínio	2.616	117.369.807	59	1.243.065	24.571.931	4,8272	30.057.662	17.659.713
Álvares Florence	458	12.156.490	484	9.717.011	12.285.966	1,7804	5.320.435	2.736.257
Álvares Machado	3.395	96.579.280	1.189	23.945.615	28.667.253	4,2043	62.276.494	20.995.543
Álvaro de Carvalho	286	6.802.999	265	5.087.524	12.285.966	0,9678	1.268.109	2.258.037
Alvinlândia	347	8.721.888	289	5.567.733	12.285.966	1,1631	3.901.856	2.813.181
Americana	57.920	2.012.841.044	961	19.337.927	101.015.230	20,1176	865.981.557	91.150.447
Américo Brasiliense	5.615	165.744.701	722	14.481.302	36.857.897	4,8898	72.721.609	32.917.037
Américo de Campos	933	25.123.284	723	14.379.588	12.285.966	3,2153	7.492.491	5.751.568
Amparo	17.499	533.019.056	1.366	27.363.863	53.239.184	10,5258	356.379.410	32.292.232
Analândia	516	15.324.446	75	1.582.886	12.285.966	1,3762	10.328.578	4.913.477
Andradina	12.115	347.067.127	1.770	33.459.002	45.048.540	8,4470	125.298.384	30.506.986
Angatuba	3.777	104.196.027	1.450	28.758.253	28.667.253	4,6378	40.497.275	23.436.017
Anhembi	294	7.051.875	111	2.074.284	12.285.966	0,7428	6.204.979	7.353.759
Anhumas	362	9.772.732	189	3.934.956	12.285.966	1,1157	5.426.996	2.774.321
Aparecida	6.623	191.777.707	159	3.102.705	32.762.575	5,9483	95.897.782	31.935.194
Aparecida d'Oeste	396	9.589.375	666	13.456.092	12.285.966	1,8758	2.318.047	2.505.450
Apiai	3.135	87.955.748	2.799	54.700.421	28.667.253	4,9763	28.591.062	14.821.084
Araçariquama	910	24.705.863	47	889.790	24.571.931	1,0417	123.901.954	27.414.752
Araçatuba	38.399	1.164.344.176	2.539	50.381.132	101.015.230	12,0252	583.030.726	115.132.619
Araçoiaba da Serra	3.980	114.561.594	286	5.876.899	32.762.575	3,6761	90.234.977	34.860.307
Aramina	846	24.718.043	144	2.977.075	12.285.966	2,2542	8.555.535	3.553.169
Arandu	461	11.175.660	188	3.659.676	12.285.966	1,2075	3.563.776	4.815.042
Arapeí	18	1.019.410	11	307.035	12.285.966	0,1080	4.019.735	2.295.459
Araraquara	46.602	1.518.784.601	1.692	32.949.368	101.015.230	15,3614	907.813.304	121.677.058
Araras	24.997	819.967.614	1.541	30.859.386	73.715.793	11,5420	363.566.616	94.319.798
Arco-Íris	79	2.080.172	49	954.550	12.285.966	0,2470	2.995.818	1.415.892

Benefícios assistenciais e de legislação específica emitidos em 2023 (d)		Auxílio Brasil / Bolsa Família emitidos em 2023		IDHM 2010	Expectativa de vida 2010	PIB 2021	PIB per capita 2021	Total Benefícios (a)+(b)+(d)	População 2022
Qtidade	R\$	Nº Famílias	R\$						
675	10.839.060	721	5.657.000	0,790	76,1	1.370.865.929	38.997	11.399	34.357
69	1.106.126	225	1.777.266	0,730	75,6	115.489.988	32.578	871	4.339
688	10.784.697	2.311	18.975.945	0,715	76,5	1.314.737.257	35.552	6.804	31.561
126	2.163.504	257	2.061.016	0,781	78,2	209.003.992	25.297	1.509	7.075
444	6.930.012	553	4.358.532	0,745	75,8	585.603.941	30.971	4.887	18.859
162	2.447.002	491	3.928.610	0,757	75,4	217.295.581	35.379	1.515	7.118
91	1.414.466	94	730.132	0,854	78,4	147.855.135	41.208	1.370	3.097
934	14.272.702	1.712	13.745.000	0,745	75,7	2.638.622.611	70.210	7.677	37.525
95	1.497.467	250	1.994.015	0,712	73,3	129.389.561	20.765	471	6.086
78	1.232.612	296	2.325.490	0,741	75,4	120.354.905	28.649	1.272	4.458
88	1.492.461	299	2.360.324	0,687	73,0	112.274.385	26.662	523	3.383
320	5.430.042	1.461	11.680.594	0,730	75,6	833.396.279	51.378	3.880	16.845
51	863.812	303	2.399.427	0,700	74,0	113.584.879	27.853	1.066	3.837
214	3.444.843	629	5.048.954	0,766	75,5	3.982.313.077	210.671	2.889	17.170
130	2.171.800	209	1.668.015	0,728	73,4	124.350.991	34.389	1.072	3.881
496	7.798.542	2.016	16.118.675	0,758	75,0	709.875.985	28.307	5.080	27.361
47	706.928	316	2.559.028	0,688	73,3	58.586.473	11.012	598	4.716
89	1.447.913	186	1.505.335	0,722	72,5	58.404.989	17.965	725	2.893
2.870	46.273.820	6.619	53.562.347	0,811	77,6	15.217.279.783	62.271	61.751	243.674
504	7.718.159	1.790	14.413.882	0,751	76,1	1.230.443.649	29.617	6.841	31.996
185	2.950.446	411	3.243.098	0,745	74,0	126.802.294	21.158	1.841	5.790
1.165	18.154.515	2.198	17.621.483	0,785	77,3	5.152.155.514	70.438	20.030	69.952
63	1.048.281	306	2.476.799	0,754	76,7	208.314.004	40.726	654	4.577
1.530	23.481.537	3.636	29.005.615	0,779	78,1	2.845.285.223	49.704	15.415	59.464
695	11.296.237	1.535	12.391.183	0,719	74,6	1.474.152.000	57.306	5.922	23.928
83	1.266.168	575	4.774.640	0,721	76,8	169.558.184	24.535	488	5.659
62	998.451	180	1.437.525	0,741	75,7	105.620.787	25.317	613	4.005
1.247	20.563.981	1.645	13.326.101	0,755	74,7	1.041.067.256	28.750	8.029	32.927
122	2.013.957	376	2.921.640	0,721	73,2	151.539.639	36.764	1.184	4.030
1.100	18.513.545	2.722	21.447.618	0,710	75,1	897.712.778	37.279	7.034	24.978
408	6.563.115	1.939	15.867.783	0,704	73,8	4.814.503.906	206.250	1.365	22.673
5.057	78.832.585	9.097	72.477.485	0,788	75,5	9.017.957.531	45.269	45.995	213.929
588	9.521.071	1.713	13.892.791	0,776	76,6	1.205.883.673	34.075	4.854	32.922
61	960.330	427	3.448.993	0,740	76,4	150.276.697	26.415	1.051	5.419
93	1.417.853	463	3.784.718	0,685	73,4	194.817.975	30.569	742	6.654
22	568.945	317	2.518.929	0,680	73,7	45.568.033	18.584	51	2.469
3.949	61.035.102	9.461	75.662.950	0,815	77,6	11.953.237.471	49.693	52.243	250.304
1.897	30.071.940	7.642	61.139.761	0,781	76,5	6.942.567.272	50.772	28.435	131.300
28	433.210	161	1.311.110	0,722	73,5	62.095.903	35.382	156	2.044

Nome	Benefícios Previdenciários emitidos em 2023 Urbanos (a)		Benefícios Previdenciários emitidos em 2023 Rurais (b)		FPM 2023 (c)	Relação BPxFPM (a) + (b) ÷ (c)	Arrecadação Previdenciária em 2023	Fundeb 2023
	Qtidade	R\$	Qtidade	R\$	R\$		R\$	R\$
Arealva	948	27.270.854	590	11.953.812	12.285.966	3,1926	11.834.537	4.723.456
Areias	248	6.460.131	77	1.486.316	12.285.966	0,6468	5.509.039	3.420.851
Areiópolis	1.075	29.367.971	377	7.779.741	16.381.288	2,2677	12.807.037	11.090.922
Ariranha	1.337	43.993.445	484	9.983.490	12.285.966	4,3934	148.569.558	4.972.482
Artur Nogueira	6.807	208.242.631	1.491	29.727.876	45.048.540	5,2825	132.111.896	34.079.320
Arujá	11.500	383.175.158	293	5.766.823	61.429.828	6,3315	357.485.245	60.559.456
Aspásia	32	698.102	29	631.197	12.285.966	0,1082	796.796	876.177
Assis	17.226	495.390.481	1.541	31.255.721	65.525.150	8,0373	251.424.667	65.532.685
Atibaia	24.132	768.238.295	2.795	54.283.399	99.047.331	8,3043	596.110.548	105.942.683
Auriflama	2.441	63.370.569	1.391	27.560.459	20.476.609	4,4407	22.069.001	6.769.223
Avai	382	10.344.669	202	3.716.985	12.285.966	1,1445	9.571.985	2.573.250
Avanhandava	994	27.599.748	384	7.558.368	20.476.609	1,7170	18.282.626	8.303.457
Avaré	15.408	428.509.796	1.320	25.177.891	61.429.828	7,3855	147.504.169	52.616.612
Bady Bassitt	2.297	63.686.159	360	7.054.628	26.699.354	2,6495	49.721.672	21.842.652
Balbinos	114	2.855.565	48	1.012.630	12.285.966	0,3148	3.728.244	1.040.704
Bálsamo	1.025	27.913.392	403	8.060.476	12.285.966	2,9280	25.096.235	5.798.950
Bananal	1.499	40.024.070	199	4.037.897	16.381.288	2,6898	15.574.329	8.571.741
Barão de Antonina	191	5.092.767	245	4.779.336	12.285.966	0,8035	4.368.357	2.214.792
Barbosa	629	16.603.200	236	4.572.968	12.285.966	1,7236	7.573.954	5.045.009
Bariri	6.403	185.213.586	1.297	25.905.332	32.762.575	6,4439	79.468.101	24.260.970
Barra Bonita	9.239	292.159.221	787	16.316.005	32.762.575	9,4155	84.644.425	15.472.559
Barra do Chapéu	100	2.136.062	219	4.369.086	12.285.966	0,5295	5.212.155	4.600.100
Barra do Turvo	518	12.951.574	560	10.684.903	12.285.966	1,9239	7.767.262	4.317.097
Barretos	21.314	600.658.375	1.775	34.410.524	69.620.471	9,1219	277.312.611	89.766.049
Barrinha	3.510	109.969.455	774	16.634.537	32.762.575	3,8643	41.398.863	36.464.512
Barueri	44.993	1.654.140.626	872	16.983.495	101.015.230	16,5433	8.116.507.435	443.894.988
Bastos	4.428	118.974.014	1.206	24.698.666	24.571.931	5,8470	48.674.526	8.883.944
Batatais	10.644	329.759.629	1.829	37.129.067	49.143.862	7,4656	191.577.105	29.952.561
Bauru	62.198	2.047.027.338	1.652	31.731.402	101.015.230	20,5787	1.193.888.933	149.201.640
Bebedouro	14.882	435.416.963	2.569	49.308.404	53.239.184	9,1047	310.476.554	46.298.148
Bento de Abreu	176	5.379.179	77	1.581.655	12.285.966	0,5666	4.382.461	1.946.836
Bernardino de Campos	1.677	47.222.061	646	12.906.085	16.381.288	3,6705	29.856.865	6.944.531
Bertioga	5.268	172.228.593	234	4.118.973	49.143.862	3,5884	151.760.138	57.578.674
Bilac	1.182	31.829.762	620	12.569.620	12.285.966	3,6138	14.150.168	5.048.650
Birigui	26.751	690.721.613	2.812	54.649.872	69.620.471	10,7062	286.430.177	68.382.414
Biritiba Mirim	3.315	97.415.449	533	10.512.689	32.762.575	3,2943	20.333.013	18.029.142
Boa Esperança do Sul	1.708	44.298.531	788	14.672.298	20.476.609	2,8799	20.780.730	14.161.451
Bocaina	1.907	57.830.013	288	6.064.606	16.381.288	3,9005	21.304.725	7.239.986
Bofete	997	28.015.124	248	5.147.741	16.381.288	2,0244	13.721.883	10.030.145

Benefícios assistenciais e de legislação específica emitidos em 2023 (d)		Auxílio Brasil / Bolsa Família emitidos em 2023		IDHM 2010	Expectativa de vida 2010	PIB 2021	PIB per capita 2021	Total Benefícios (a)+(b)+(d)	População 2022
Qtidade	R\$	Nº Famílias	R\$						
142	2.382.694	549	4.460.587	0,744	75,4	227.082.814	26.207	1.680	8.079
106	1.860.212	430	3.488.255	0,697	73,2	58.113.412	14.878	431	3.616
127	2.037.582	608	4.856.866	0,695	74,4	163.060.489	14.577	1.579	9.805
102	1.706.362	349	2.752.592	0,733	73,8	1.136.911.240	115.411	1.923	7.595
1.056	16.647.371	2.143	17.400.693	0,749	74,6	1.721.737.239	30.610	9.354	55.352
2.136	34.015.447	7.247	58.249.827	0,784	77,0	8.293.370.162	89.704	13.929	97.595
22	364.038	104	848.876	0,735	76,8	39.545.858	21.788	83	1.860
2.095	32.739.537	3.932	31.808.763	0,805	76,9	4.082.515.789	38.599	20.862	100.447
3.711	58.421.855	5.542	45.403.181	0,765	76,1	8.361.032.444	57.512	30.638	171.672
338	5.337.768	445	3.545.185	0,773	75,4	358.543.955	23.410	4.170	13.432
117	1.829.712	420	3.414.084	0,714	74,8	376.093.832	68.793	701	4.553
157	2.370.198	1.360	10.811.462	0,705	74,0	199.389.023	14.178	1.535	11.257
2.030	31.005.989	4.304	35.863.983	0,767	77,0	3.278.921.999	35.721	18.758	92.659
499	7.828.720	975	7.937.863	0,746	73,3	551.848.518	30.636	3.156	26.991
22	377.272	159	1.281.713	0,669	73,5	65.400.429	10.674	184	3.886
231	3.714.390	354	2.806.639	0,756	75,1	278.641.735	30.258	1.659	9.598
270	4.661.872	1.039	8.406.946	0,733	77,3	216.018.384	19.569	1.968	9.690
72	1.113.958	272	2.191.436	0,711	74,2	74.956.416	21.264	508	3.533
161	2.599.987	679	5.465.203	0,699	75,6	109.124.812	14.488	1.026	5.623
538	8.391.584	1.325	11.087.903	0,750	77,0	1.623.405.551	45.291	8.238	31.584
599	9.038.997	1.624	12.919.070	0,788	77,1	1.515.652.893	41.956	10.625	34.430
111	1.810.155	1.062	8.449.009	0,660	71,7	133.738.024	23.082	430	5.135
366	6.284.799	1.383	10.929.428	0,641	72,5	125.820.885	16.542	1.444	7.318
3.292	49.471.294	5.209	41.287.694	0,789	77,5	5.903.515.961	47.784	26.381	119.427
674	10.498.796	3.203	25.984.974	0,725	74,7	624.816.297	18.631	4.958	32.465
5.395	86.824.301	19.268	154.156.459	0,786	77,0	58.027.666.618	207.461	51.260	342.613
433	7.169.590	832	6.521.287	0,751	75,9	1.067.216.916	50.936	6.067	21.516
1.214	19.056.143	3.200	25.880.190	0,761	75,4	2.416.802.575	38.097	13.687	59.342
7.680	117.228.417	14.467	116.940.561	0,801	76,2	16.721.368.423	43.807	71.530	388.686
1.771	27.631.281	4.073	32.668.275	0,780	76,2	4.080.484.537	52.575	19.222	75.709
25	404.543	171	1.397.238	0,744	74,2	210.459.776	69.505	278	2.606
293	4.850.657	993	7.891.060	0,734	75,3	377.950.244	33.842	2.616	11.623
1.669	25.163.729	6.816	55.106.782	0,730	74,0	2.067.677.070	31.256	7.171	64.018
146	2.359.607	238	1.921.541	0,768	75,7	292.576.746	35.693	1.948	7.310
2.272	34.022.277	4.214	34.040.280	0,780	77,1	3.947.388.396	31.305	31.835	118.365
901	15.161.060	3.188	25.758.124	0,712	72,7	971.015.868	29.190	4.749	30.195
329	5.202.208	990	7.945.999	0,681	73,7	380.753.261	25.197	2.825	12.722
185	3.051.821	540	4.442.683	0,742	75,4	281.963.936	22.430	2.380	11.265
246	3.975.571	765	6.154.578	0,705	74,3	212.434.109	17.546	1.491	9.943

Nome	Benefícios Previdenciários emitidos em 2023 Urbanos (a)		Benefícios Previdenciários emitidos em 2023 Rurais (b)		FPM 2023 (c)	Relação BPxFPM (a) + (b) ÷ (c)	Arrecadação Previdenciária em 2023	Fundeb 2023
	Qtidade	R\$	Qtidade	R\$	R\$		R\$	R\$
Boituva	11.025	343.956.584	757	15.196.829	49.143.862	7,3082	200.802.826	59.525.035
Bom Jesus dos Perdões	2.146	61.200.019	337	6.660.967	28.667.253	2,3672	54.934.085	17.725.475
Bom Sucesso de Itararé	111	2.739.950	96	1.771.696	12.285.966	0,3672	6.621.254	3.327.885
Borá	85	2.803.684	33	666.213	12.285.966	0,2824	2.493.527	788.385
Boracéia	518	14.219.516	231	4.806.372	12.285.966	1,5486	22.271.685	4.297.880
Borborema	2.239	65.157.705	1.016	19.901.194	20.476.609	4,1540	33.541.282	5.938.172
Borebi	101	2.429.003	40	819.470	12.285.966	0,2644	6.325.875	4.164.255
Botucatu	25.486	814.893.787	1.178	23.067.740	96.919.908	8,6459	418.227.401	106.160.092
Bragança Paulista	31.859	981.502.569	3.220	63.861.547	101.015.230	10,3486	535.651.411	104.199.635
Braúna	593	16.906.216	592	11.933.734	12.285.966	2,3474	6.439.493	4.483.865
Brejo Alegre	136	3.375.983	77	1.631.240	12.285.966	0,4076	27.216.639	2.475.711
Brodowski	3.131	90.736.510	725	14.290.130	28.667.253	3,6636	50.075.011	21.793.903
Brotas	3.789	114.302.009	633	13.086.521	28.667.253	4,4437	59.898.653	16.707.731
Buri	1.397	35.405.493	1.002	19.549.654	24.571.931	2,2365	25.977.420	26.858.268
Buritama	2.880	78.202.072	1.611	31.277.064	24.571.931	4,4555	70.102.817	10.069.421
Buritizal	556	16.464.256	181	3.528.513	12.285.966	1,6273	11.295.497	4.394.276
Cabrália Paulista	505	12.576.839	197	3.710.393	12.285.966	1,3257	8.197.396	2.852.172
Cabreúva	5.276	157.285.821	350	6.900.667	45.048.540	3,6447	188.193.149	40.608.294
Caçapava	17.759	629.002.574	439	8.752.972	61.429.828	10,3819	349.103.855	59.162.089
Cachoeira Paulista	5.199	161.503.011	396	7.614.430	32.762.575	5,1619	44.205.525	17.615.658
Caconde	2.078	56.822.312	1.429	27.951.916	24.571.931	3,4500	21.038.315	9.198.226
Cafelândia	2.847	78.983.059	788	15.291.675	24.571.931	3,8367	54.002.004	10.293.833
Caiabu	343	8.989.747	306	6.131.297	12.285.966	1,2308	4.258.123	1.554.933
Caieiras	13.506	438.143.708	269	5.214.851	65.525.150	6,7662	202.729.922	62.942.903
Caiuá	172	4.326.224	158	3.133.500	12.285.966	0,6072	2.007.145	2.350.746
Cajamar	7.507	249.431.219	163	2.973.152	57.494.030	4,3901	440.051.781	101.605.919
Cajati	3.415	106.083.116	824	15.874.179	28.667.253	4,2542	42.141.337	23.151.533
Cajobi	1.218	32.884.246	887	17.938.965	16.381.288	3,1025	13.236.462	8.949.582
Cajuru	3.545	101.402.098	1.342	26.769.603	28.667.253	4,4710	61.103.007	17.265.019
Campina Monte Alegre	403	9.702.863	194	3.850.892	12.285.966	1,1032	9.215.062	6.387.187
Campinas	209.951	7.684.020.572	3.608	65.625.810	103.359.330	74,9777	6.276.348.369	432.522.032
Campo Limpo Paulista	12.900	438.942.185	251	5.047.835	57.334.506	7,7439	191.281.060	68.950.670
Campos do Jordão	8.152	225.166.314	177	3.351.977	45.048.540	5,0727	134.914.196	52.269.092
Campos Novos Paulista	348	9.855.761	272	5.453.472	12.285.966	1,2461	7.118.530	3.795.110
Cananéia	1.275	37.417.831	437	8.088.539	16.381.288	2,7779	17.588.228	8.111.754
Canas	70	1.703.984	11	213.823	12.285.966	0,1561	9.348.379	5.645.778
Cândido Mota	4.820	137.790.428	2.031	41.408.816	32.762.575	5,4696	108.567.072	13.134.529
Cândido Rodrigues	404	9.887.349	313	6.060.105	12.285.966	1,2980	4.624.260	2.721.555
Canitar	217	5.321.007	85	1.634.205	12.285.966	0,5661	4.951.320	7.180.856

Benefícios assistenciais e de legislação específica emitidos em 2023 (d)		Auxílio Brasil / Bolsa Família emitidos em 2023		IDHM 2010	Expectativa de vida 2010	PIB 2021	PIB per capita 2021	Total Benefícios (a)+(b)+(d)	População 2022
Qtidade	R\$	Nº Famílias	R\$						
1.189	18.127.492	3.107	25.080.764	0,780	76,7	3.393.228.685	53.597	12.971	64.799
497	7.983.791	1.947	15.619.355	0,713	73,1	1.463.036.180	55.196	2.980	24.365
68	1.064.084	472	3.765.448	0,660	71,5	63.856.520	15.912	275	3.585
16	288.880	47	371.490	0,746	76,8	74.195.054	88.433	134	877
59	822.949	306	2.452.159	0,754	77,0	519.153.445	105.669	808	4.720
294	4.839.831	707	5.536.253	0,730	74,9	518.182.236	31.833	3.549	13.366
40	563.920	208	1.686.106	0,705	75,8	73.943.332	27.255	181	2.722
3.133	47.106.916	6.982	55.479.305	0,800	77,1	5.979.359.062	39.937	29.797	145.272
4.692	75.297.377	9.926	77.862.033	0,776	76,7	7.954.300.053	46.153	39.771	181.556
68	1.116.005	521	4.208.368	0,737	74,8	120.686.813	20.826	1.253	5.358
88	1.185.127	328	2.475.798	0,710	74,6	75.675.127	25.996	301	2.561
547	8.676.711	1.120	9.393.535	0,755	76,8	894.830.751	34.948	4.403	25.334
421	6.803.226	726	5.885.571	0,740	73,9	1.123.986.566	45.209	4.843	23.751
620	9.855.589	2.662	21.641.887	0,667	72,9	684.130.186	34.121	3.019	20.038
587	9.173.902	1.383	11.100.219	0,763	75,3	627.565.183	36.038	5.078	17.203
110	1.758.624	407	3.198.540	0,735	74,8	244.488.126	53.769	847	4.253
91	1.489.433	291	2.330.961	0,694	73,7	102.881.808	24.368	793	4.299
970	15.537.133	1.929	15.861.411	0,738	74,7	5.961.333.424	116.592	6.596	45.941
2.218	34.873.040	5.197	42.321.552	0,788	76,5	5.214.553.271	54.459	20.416	96.530
850	13.316.889	2.816	22.733.002	0,764	75,2	673.632.424	19.914	6.445	32.390
520	8.535.298	1.481	11.811.708	0,720	76,5	574.394.938	30.182	4.027	16.947
335	5.344.672	983	8.045.189	0,742	77,0	682.544.490	38.095	3.970	16.478
45	737.241	175	1.382.835	0,729	74,4	69.806.400	16.640	694	3.712
1.907	31.078.966	5.406	43.373.978	0,781	76,7	4.858.858.148	46.700	15.682	98.600
30	459.930	647	4.993.795	0,697	73,1	96.254.924	15.997	360	5.437
975	15.221.463	8.622	69.515.905	0,728	73,6	22.713.160.274	287.385	8.645	101.500
1.355	22.050.158	2.687	21.690.033	0,694	74,9	1.755.226.467	61.715	5.594	28.834
150	2.306.215	598	4.778.191	0,734	74,3	170.916.324	16.050	2.255	9.129
871	13.817.247	1.915	15.332.325	0,713	74,5	761.749.163	28.623	5.758	23.845
143	2.200.120	487	3.891.149	0,717	75,8	151.086.917	24.817	740	5.992
22.107	340.787.178	62.490	499.939.463	0,805	76,6	72.946.774.921	59.634	235.666	1.170.247
2.152	33.326.459	3.941	32.044.919	0,769	75,4	2.530.950.088	29.291	15.303	81.355
1.256	20.499.985	1.774	14.244.760	0,749	76,1	1.449.808.277	27.504	9.585	45.177
123	1.818.310	527	4.246.605	0,706	74,4	194.705.131	38.724	743	4.837
463	7.800.614	1.329	10.789.061	0,720	76,1	264.410.437	21.082	2.175	13.615
50	843.140	632	5.147.202	0,704	72,8	130.060.455	24.689	131	4.954
712	11.863.198	1.129	8.988.376	0,747	75,7	1.518.347.017	48.340	7.563	29.530
56	941.895	154	1.253.039	0,789	76,8	107.107.735	38.185	773	2.907
62	877.324	538	4.325.400	0,680	72,5	164.318.829	30.628	364	6.369

Nome	Benefícios Previdenciários emitidos em 2023 Urbanos (a)		Benefícios Previdenciários emitidos em 2023 Rurais (b)		FPM 2023 (c)	Relação BPxFPM (a) + (b) ÷ (c)	Arrecadação Previdenciária em 2023	Fundeb 2023
	Qtidade	R\$	Qtidade	R\$	R\$		R\$	R\$
Capão Bonito	5.853	166.463.854	2.998	58.220.272	40.953.219	5,4864	73.140.070	44.795.621
Capela do Alto	1.903	50.054.211	575	11.217.342	24.571.931	2,4936	29.892.916	24.152.708
Capivari	9.549	281.812.873	626	11.352.314	45.048.540	6,5078	157.491.223	42.812.146
Caraguatatuba	16.830	499.551.578	502	9.313.756	71.747.894	7,0924	177.690.226	137.714.359
Carapicuíba	37.519	1.106.249.807	857	16.254.103	101.015.230	11,1122	360.061.506	115.081.133
Cardoso	1.803	49.996.583	1.112	21.467.072	16.381.288	4,3625	7.511.160	8.465.058
Casa Branca	4.609	134.087.969	779	15.489.246	32.762.575	4,5655	59.463.740	17.710.922
Cássia dos Coqueiros	104	2.682.012	106	2.154.536	12.285.966	0,3937	4.047.331	2.997.660
Castilho	2.290	66.879.543	1.033	19.045.509	24.571.931	3,4969	26.500.813	15.497.278
Catanduva	25.056	755.373.510	1.842	37.041.504	69.620.471	11,3819	353.732.457	68.671.118
Catiguá	944	30.200.806	234	5.212.990	12.285.966	2,8825	10.744.382	4.245.237
Cedral	1.156	34.038.721	317	6.496.993	14.413.389	2,8124	40.094.953	12.205.343
Cerqueira César	2.753	77.059.097	764	15.226.028	24.571.931	3,7557	39.056.240	14.297.519
Cerquinho	9.170	285.885.136	627	12.940.463	40.953.219	7,2968	141.733.358	41.766.678
Cesário Lange	2.827	82.323.547	780	15.460.853	24.571.931	3,9795	51.076.293	22.487.812
Charqueada	2.515	77.745.395	326	6.681.495	24.571.931	3,4359	36.362.912	13.434.410
Chavantes	2.449	74.376.097	416	7.901.664	16.381.288	5,0227	21.910.172	9.589.975
Clementina	839	23.284.723	495	9.790.310	12.285.966	2,6921	47.430.349	6.327.400
Colina	2.913	83.269.676	710	14.313.424	24.571.931	3,9713	37.696.463	18.671.444
Colômbia	552	14.819.034	304	5.734.059	12.285.966	1,6729	8.970.094	9.631.691
Conchal	2.935	78.300.057	1.527	29.532.483	28.667.253	3,7615	43.017.818	22.682.765
Conchas	2.843	78.905.700	572	11.279.452	24.571.931	3,6703	20.934.529	15.727.463
Cordeirópolis	4.292	141.480.071	314	6.525.511	28.667.253	5,1629	156.650.983	22.651.150
Coroados	588	15.090.206	227	4.619.794	12.285.966	1,6043	15.988.983	3.829.808
Coronel Macedo	196	4.635.427	384	7.696.477	12.285.966	1,0037	2.821.633	2.607.902
Corumbataí	423	13.768.627	96	1.947.076	12.285.966	1,2792	19.007.309	4.896.485
Cosmópolis	9.483	321.355.126	504	10.082.441	53.239.184	6,2254	154.631.401	54.369.968
Cosmorama	996	26.418.039	936	18.597.425	12.285.966	3,6640	16.035.011	7.643.562
Cotia	28.885	966.407.611	824	16.330.773	101.015.230	9,7286	1.232.238.118	194.757.036
Cravinhos	5.412	161.349.233	690	13.786.604	32.762.575	5,3456	134.724.139	25.490.183
Cristais Paulista	703	17.998.186	262	5.170.569	12.285.966	1,8858	15.531.341	10.160.000
Cruzália	266	7.496.934	165	3.324.557	12.285.966	0,8808	3.798.005	1.395.257
Cruzeiro	16.416	513.949.479	263	5.022.739	57.334.506	9,0517	351.100.331	42.972.835
Cubatão	24.070	891.621.837	332	6.550.609	73.715.793	12,1843	281.721.466	92.820.039
Cunha	1.814	51.450.688	2.316	47.321.156	24.571.931	4,0197	23.564.844	10.334.121
Descalvado	7.486	233.488.589	901	18.919.460	32.762.575	7,7042	142.216.863	25.682.780
Diadema	64.691	2.172.346.289	1.292	25.419.005	101.015.230	21,7568	1.116.595.496	201.416.766
Dirce Reis	35	847.854	36	763.834	12.285.966	0,1312	3.023.986	696.040
Divinolândia	1.330	35.865.631	1.999	38.969.996	16.381.288	4,5684	22.997.505	8.724.532

Benefícios assistenciais e de legislação específica emitidos em 2023 (d)		Auxílio Brasil / Bolsa Família emitidos em 2023		IDHM 2010	Expectativa de vida 2010	PIB 2021	PIB per capita 2021	Total Benefícios (a)+(b)+(d)	População 2022
Qtidade	R\$	Nº Famílias	R\$						
1.667	27.784.524	4.815	37.927.895	0,721	74,6	1.269.097.445	26.946	10.518	46.215
387	6.315.400	1.885	15.285.107	0,699	74,4	392.353.724	18.458	2.865	22.679
1.313	18.946.319	3.975	31.320.345	0,750	75,9	2.990.809.569	52.495	11.488	50.954
4.453	68.166.893	10.100	81.378.206	0,759	75,7	4.532.235.511	36.202	21.785	132.558
7.471	118.419.067	31.580	254.832.556	0,749	75,5	6.854.705.734	16.910	45.847	406.221
477	7.601.755	460	3.611.432	0,722	76,2	321.119.823	25.957	3.392	11.288
962	14.616.732	1.736	13.962.187	0,730	75,1	1.179.141.595	38.465	6.350	28.107
56	927.810	172	1.356.784	0,734	76,8	293.111.124	117.810	266	2.777
469	7.677.645	1.104	8.899.199	0,731	74,6	1.388.287.047	64.508	3.792	19.902
2.559	39.877.732	3.063	24.713.450	0,785	76,2	5.218.361.311	42.386	29.457	114.953
74	1.247.527	282	2.259.818	0,751	76,1	152.901.809	19.342	1.252	7.004
207	3.454.768	244	1.972.741	0,766	77,3	533.104.147	56.401	1.680	11.922
361	5.721.522	1.137	9.246.770	0,729	74,3	956.913.985	46.928	3.878	21.440
578	9.114.324	1.189	9.368.879	0,782	76,2	2.343.905.897	46.294	10.375	44.024
401	6.459.759	461	3.638.066	0,706	73,2	740.569.082	39.826	4.008	18.811
283	4.341.863	1.137	9.151.700	0,736	74,2	515.122.578	29.370	3.124	15.739
300	4.726.081	908	7.347.687	0,729	74,7	266.344.771	21.448	3.165	12.090
115	1.813.619	421	3.387.110	0,725	74,3	186.410.592	20.959	1.449	7.005
393	6.276.252	854	6.695.836	0,757	75,7	1.541.673.004	82.881	4.016	18.411
153	2.411.149	705	5.554.013	0,710	73,1	373.218.645	59.974	1.009	6.642
684	11.143.753	2.416	19.661.098	0,708	74,6	859.274.273	30.160	5.146	28.184
384	5.832.488	1.169	9.383.584	0,736	75,2	432.993.289	23.872	3.799	17.184
281	4.476.114	660	4.948.354	0,758	76,5	4.107.826.495	163.554	4.887	26.585
105	1.573.959	331	2.616.827	0,719	74,0	218.777.214	35.304	920	5.395
171	2.738.252	347	2.776.126	0,690	73,7	141.157.631	30.747	751	4.226
58	915.504	244	1.924.062	0,754	75,5	345.025.593	84.731	577	4.667
1.229	19.258.860	1.801	14.521.852	0,769	77,6	2.109.639.730	28.256	11.216	59.715
295	4.650.709	781	6.306.148	0,722	75,9	506.809.049	69.531	2.227	9.315
5.027	79.176.588	12.492	103.128.042	0,780	76,1	16.114.164.611	62.487	34.736	289.622
826	13.435.928	2.363	18.830.436	0,756	76,4	1.753.136.873	48.891	6.928	33.252
141	2.261.055	281	2.242.861	0,734	73,1	346.565.911	39.369	1.106	9.375
41	712.307	109	832.957	0,774	76,2	137.663.972	68.117	472	2.086
1.837	27.530.401	6.142	48.454.151	0,788	77,3	3.182.372.784	38.390	18.516	75.592
2.904	45.105.268	9.536	76.475.293	0,737	74,3	21.946.471.662	165.608	27.306	128.645
933	15.847.367	2.664	20.821.870	0,684	74,6	326.362.259	15.270	5.063	22.125
525	8.327.585	786	6.121.364	0,760	76,9	2.081.161.879	61.037	8.912	31.916
10.034	163.010.586	26.511	210.892.360	0,757	75,6	18.484.355.533	43.032	76.017	404.738
27	464.646	95	744.523	0,741	75,5	69.826.774	38.685	98	1.621
323	5.332.674	901	7.301.990	0,734	76,0	491.457.375	44.569	3.652	11.137

Nome	Benefícios Previdenciários emitidos em 2023 Urbanos (a)		Benefícios Previdenciários emitidos em 2023 Rurais (b)		FPM 2023 (c)	Relação BPxFPM (a) + (b) ÷ (c)	Arrecadação Previdenciária em 2023	Fundeb 2023
	Qtidade	R\$	Qtidade	R\$	R\$		R\$	R\$
Dobrada	386	10.798.645	232	4.962.681	12.285.966	1,2829	11.099.786	3.897.332
Dois Córregos	4.296	125.565.937	967	19.644.458	28.667.253	5,0654	60.208.971	20.727.757
Dolcinópolis	435	11.061.992	529	10.604.663	12.285.966	1,7635	3.783.843	1.780.297
Dourado	1.459	39.351.906	321	6.848.228	12.285.966	3,7604	69.196.792	7.254.098
Dracena	11.044	300.527.644	1.952	38.611.581	40.953.219	8,2811	128.332.537	25.880.440
Duartina	2.567	69.013.221	768	14.644.329	16.381.288	5,1069	21.528.856	7.325.381
Dumont	977	30.889.815	136	2.970.593	12.285.966	2,7560	38.252.979	9.843.340
Echaporã	684	19.580.598	347	6.851.843	12.285.966	2,1514	9.031.781	4.605.983
Eldorado	1.257	32.833.053	1.112	21.237.838	20.476.609	2,6406	16.469.413	11.446.027
Elias Fausto	1.707	51.379.757	617	11.821.142	24.571.931	2,5721	60.157.869	19.675.239
Elisiário	221	7.035.967	97	2.094.757	12.285.966	0,7432	7.316.267	2.995.485
Embaúba	356	9.174.800	234	4.736.550	12.285.966	1,1323	3.756.171	1.769.119
Embu das Artes	15.009	471.309.165	428	8.336.568	101.015.230	4,7483	406.762.126	151.114.277
Embu-Guaçu	7.353	222.422.397	173	3.491.080	49.143.862	4,5970	255.753.970	33.070.867
Emilianópolis	160	3.662.356	143	2.849.981	12.285.966	0,5301	3.779.499	3.100.427
Engenheiro Coelho	1.355	44.402.870	494	9.863.640	24.571.931	2,2085	39.922.263	13.891.500
Espírito Santo do Pinhal	9.239	273.962.415	1.531	29.389.509	40.953.219	7,4073	133.623.079	14.737.532
Espírito Santo do Turvo	399	10.710.251	192	3.825.461	12.285.966	1,1831	5.739.138	4.049.438
Estiva Gerbi	1.249	39.699.926	169	3.160.302	16.381.288	2,6164	23.761.348	12.514.791
Estrela do Norte	187	5.475.931	95	1.858.573	12.285.966	0,5970	1.874.072	2.038.035
Estrela d'Oeste	1.304	35.865.140	846	16.796.778	12.285.966	4,2863	48.350.689	5.851.845
Euclides da Cun. Paulista	550	13.689.990	859	15.886.579	12.285.966	2,4073	7.735.316	5.278.334
Fartura	2.580	70.254.692	1.347	26.187.324	20.476.609	4,7099	27.754.558	12.944.073
Fernando Prestes	752	20.877.138	696	13.734.161	12.285.966	2,8171	14.069.123	5.867.724
Fernandópolis	14.625	406.891.480	3.123	60.737.145	49.143.862	9,5155	131.226.539	42.865.455
Fernão	63	1.432.525	55	1.044.732	12.285.966	0,2016	1.513.612	1.632.705
Ferraz de Vasconcelos	15.620	467.943.313	392	7.711.933	101.015.230	4,7087	233.716.893	125.892.485
Flora Rica	121	3.125.548	134	2.774.524	12.285.966	0,4802	3.272.806	1.346.702
Floreal	227	5.235.490	212	4.402.092	12.285.966	0,7844	2.253.885	1.665.383
Flórida Paulista	1.619	45.588.036	998	20.103.405	20.476.609	3,2081	15.177.096	6.072.488
Florínia	253	6.593.659	138	2.706.156	12.285.966	0,7569	4.565.803	1.237.396
Franca	68.272	1.872.485.016	3.361	64.106.303	101.015.230	19,1713	1.110.394.037	175.411.565
Francisco Morato	11.783	326.160.070	419	8.053.611	101.015.230	3,3085	66.688.905	140.737.312
Franco da Rocha	13.868	413.522.103	378	7.270.942	101.015.230	4,1656	107.529.320	110.405.557
Gabriel Monteiro	417	11.015.856	325	6.606.528	12.285.966	1,4344	4.943.800	1.977.732
Gália	1.087	28.004.880	447	8.706.519	12.285.966	2,9881	10.911.402	3.868.330
Garça	8.197	214.861.498	1.889	35.165.024	40.953.219	6,1052	114.825.168	25.016.616
Gastão Vidigal	391	10.070.682	484	9.468.843	12.285.966	1,5904	2.341.891	1.547.813
Gavião Peixoto	165	4.247.240	62	1.167.327	12.285.966	0,4407	9.011.795	6.987.746

Benefícios assistenciais e de legislação específica emitidos em 2023 (d)		Auxílio Brasil / Bolsa Família emitidos em 2023		IDHM 2010	Expectativa de vida 2010	PIB 2021	PIB per capita 2021	Total Benefícios (a)+(b)+(d)	População 2022
Qtidade	R\$	Nº Famílias	R\$						
66	1.076.183	650	5.232.905	0,718	74,1	138.926.575	15.287	684	8.765
554	8.779.321	1.369	11.306.084	0,725	76,2	835.299.134	30.151	5.817	24.170
91	1.415.083	218	1.742.518	0,742	74,5	58.946.794	27.963	1.055	2.511
81	1.311.550	597	4.659.785	0,738	73,7	802.299.144	90.318	1.861	8.233
991	15.267.163	1.431	11.343.817	0,776	75,5	1.444.977.941	30.558	13.987	45.248
343	5.629.189	628	5.060.067	0,748	75,2	252.625.675	20.339	3.678	12.329
163	2.792.479	613	4.969.831	0,744	75,9	342.331.605	33.648	1.276	9.476
156	2.574.557	662	5.292.157	0,745	75,0	152.431.541	25.296	1.187	6.157
507	8.682.241	1.468	11.914.951	0,691	75,8	329.349.074	21.123	2.876	13.402
356	5.800.874	1.517	12.291.438	0,695	74,3	1.004.655.097	55.521	2.680	17.832
29	531.303	245	1.928.456	0,747	74,5	76.050.806	20.324	347	3.141
32	512.371	113	872.325	0,730	75,4	57.200.220	23.385	622	2.331
3.885	64.026.242	27.813	222.532.028	0,735	75,3	14.314.753.758	51.259	19.322	277.249
2.555	40.496.573	7.802	62.569.289	0,749	75,0	1.456.125.367	20.683	10.081	63.129
19	263.878	166	1.288.166	0,727	73,3	79.174.834	24.452	322	3.002
243	4.021.539	961	7.611.552	0,732	73,9	661.053.173	30.446	2.092	20.119
755	12.166.971	936	7.416.575	0,787	77,3	2.065.823.762	46.312	11.525	39.700
91	1.483.752	172	1.398.303	0,696	74,1	91.772.493	18.630	682	4.095
123	1.971.796	563	4.629.020	0,740	73,9	389.432.135	33.843	1.541	11.394
32	486.660	130	1.002.521	0,740	74,1	62.446.432	22.511	314	2.596
205	3.202.357	363	2.959.664	0,760	77,4	753.257.368	89.461	2.355	9.405
154	2.434.688	778	6.186.686	0,704	73,1	136.498.422	14.709	1.563	7.831
577	9.130.319	1.245	9.980.569	0,732	77,0	473.712.304	29.419	4.504	16.782
97	1.660.994	223	1.837.002	0,758	76,5	205.593.634	35.417	1.545	5.925
1.972	29.977.489	3.393	26.748.528	0,797	77,3	2.468.766.330	35.430	19.720	71.826
15	268.864	134	1.118.967	0,703	75,6	80.954.108	46.552	133	1.660
3.403	53.583.257	15.533	126.518.716	0,738	74,7	4.740.673.305	23.863	19.415	187.253
36	651.867	82	678.543	0,727	72,8	42.156.144	30.176	291	1.487
70	1.160.380	132	1.047.691	0,747	73,5	81.886.090	28.393	509	2.735
197	3.163.134	719	5.540.573	0,715	73,4	264.841.457	17.732	2.814	13.009
67	1.013.893	276	2.180.989	0,713	74,2	171.948.578	65.355	458	3.860
7.338	112.575.546	12.347	101.274.187	0,780	75,5	11.276.086.013	31.450	78.971	370.378
4.009	63.312.240	19.063	154.070.037	0,703	73,9	1.872.466.812	10.439	16.211	182.265
3.201	48.927.271	13.649	109.462.435	0,731	76,1	4.297.870.725	27.127	17.447	159.367
45	692.522	86	720.913	0,763	73,5	93.704.899	33.755	787	2.760
156	2.596.062	226	1.854.947	0,709	74,4	172.719.377	26.908	1.690	6.054
891	13.839.696	2.696	21.746.535	0,769	75,9	1.725.227.785	38.831	10.977	41.395
106	1.667.285	159	1.284.065	0,723	74,0	85.828.068	17.477	981	3.234
22	270.577	235	1.893.279	0,719	73,1	1.184.185.051	244.616	249	4.688

Nome	Benefícios Previdenciários emitidos em 2023 Urbanos (a)		Benefícios Previdenciários emitidos em 2023 Rurais (b)		FPM 2023 (c)	Relação BPxFPM (a) + (b) ÷ (c)	Arrecadação Previdenciária em 2023	Fundeb 2023
	Qtidade	R\$	Qtidade	R\$	R\$		R\$	R\$
General Salgado	1.829	49.405.897	1.083	21.585.470	16.381.288	4,3337	18.025.843	8.893.268
Getulina	1.268	36.061.399	749	14.854.649	16.381.288	3,1082	8.925.492	4.462.842
Glicério	459	12.253.272	258	5.051.166	12.285.966	1,4085	7.675.703	3.438.685
Guaiçara	796	20.540.852	170	3.321.892	16.381.288	1,4567	10.237.360	8.445.499
Guaimbê	494	12.351.291	435	8.492.229	12.285.966	1,6965	3.092.378	4.243.143
Guaira	5.825	167.467.442	1.592	32.334.381	36.857.897	5,4209	100.773.338	22.982.696
Guapiaçu	2.506	69.260.230	656	13.564.270	24.571.931	3,3707	53.975.453	20.715.285
Guapiara	1.497	39.199.117	2.583	48.709.680	24.571.931	3,5776	7.097.752	13.751.313
Guará	3.336	91.267.628	760	14.779.457	24.571.931	4,3158	32.350.269	18.780.397
Guaraçai	1.175	31.549.701	1.010	19.753.291	12.285.966	4,1757	11.192.305	3.522.561
Guaraci	1.008	26.824.843	571	11.506.765	16.381.288	2,3400	33.140.819	11.159.411
Guarani d'Oeste	129	3.046.344	116	2.337.695	12.285.966	0,4382	3.248.741	1.677.172
Guarantã	567	13.805.998	370	7.137.819	12.285.966	1,7047	7.588.166	4.231.979
Guarapes	6.444	185.401.669	1.545	31.057.905	32.762.575	6,6069	58.697.984	21.544.935
Guararema	3.944	125.541.859	222	4.465.982	30.794.676	4,2218	86.478.325	24.435.056
Guaratinguetá	22.625	692.096.805	879	17.326.392	69.620.471	10,1899	286.981.133	69.338.068
Guareí	1.285	33.685.442	889	17.560.055	24.571.931	2,0855	26.622.243	9.262.540
Guariba	5.846	195.598.209	1.256	27.243.081	36.857.897	6,0460	82.921.702	39.236.072
Guarujá	40.716	1.375.413.390	719	13.486.127	101.015.230	13,7494	446.828.321	193.127.918
Guarulhos	169.895	5.673.955.923	3.276	63.046.153	105.792.428	54,2289	4.309.570.389	739.349.054
Guataparã	246	6.102.923	51	1.062.989	12.285.966	0,5833	12.179.450	8.891.527
Guzolândia	236	5.403.597	255	5.158.545	12.285.966	0,8597	4.902.852	2.757.795
Herculândia	933	23.008.752	583	11.563.065	12.285.966	2,8139	18.848.793	7.173.577
Holambra	2.132	72.656.907	607	12.945.733	20.476.609	4,1805	123.973.001	16.951.959
Hortolândia	23.029	696.130.565	924	18.156.760	101.015.230	7,0711	396.208.257	171.474.663
Iacanga	1.275	36.073.013	382	7.690.541	16.381.288	2,6716	54.834.229	10.305.281
Iacri	606	15.140.616	418	8.414.289	12.285.966	1,9172	9.369.041	1.741.744
Iaras	394	11.384.344	193	3.388.848	12.285.966	1,2024	7.680.824	7.463.741
Ibaté	4.925	137.693.028	741	14.577.183	32.762.575	4,6477	62.459.626	26.983.081
Ibirá	1.564	44.388.878	493	10.072.213	16.381.288	3,3246	21.663.362	11.025.865
Ibirarema	829	22.951.992	459	9.215.245	12.285.966	2,6182	17.569.577	4.975.647
Ibitinga	9.896	260.033.139	1.599	31.702.777	49.143.862	5,9364	157.954.784	30.964.993
Ibiúna	7.946	219.660.114	2.847	54.618.479	53.239.184	5,1518	143.646.972	54.131.056
Icém	1.229	38.010.326	296	5.893.237	12.285.966	3,5735	12.125.890	6.583.173
Iepê	1.104	29.702.803	544	10.877.079	12.285.966	3,3029	13.746.816	5.429.043
Igaraçu do Tietê	2.884	85.081.862	704	15.353.695	28.667.253	3,5035	28.553.632	14.108.349
Igarapava	6.377	185.682.556	688	13.996.099	32.762.575	6,0947	23.708.653	22.470.797
Igaratá	564	13.932.506	119	2.457.609	14.413.389	1,1371	20.643.363	11.181.089
Iguape	4.581	132.591.203	1.845	33.562.325	32.762.575	5,0714	31.627.526	17.898.656

Benefícios assistenciais e de legislação específica emitidos em 2023 (d)		Auxílio Brasil / Bolsa Família emitidos em 2023		IDHM 2010	Expectativa de vida 2010	PIB 2021	PIB per capita 2021	Total Benefícios (a)+(b)+(d)	População 2022
Qtidade	R\$	Nº Famílias	R\$						
348	5.535.597	421	3.325.883	0,747	73,5	275.099.291	25.343	3.260	10.301
198	3.198.808	760	6.043.230	0,717	73,8	215.987.576	18.806	2.215	10.011
60	1.111.130	384	3.028.767	0,735	76,5	125.314.106	25.881	777	4.132
136	2.079.228	674	5.495.950	0,739	76,2	232.240.952	18.705	1.102	11.214
142	2.120.755	580	4.625.381	0,728	74,8	442.961.861	76.294	1.071	5.439
948	14.587.762	2.060	16.233.656	0,753	74,4	2.704.845.256	65.520	8.365	39.351
433	7.216.581	812	6.564.572	0,725	77,0	896.415.279	40.586	3.595	21.664
763	12.406.144	1.878	14.974.956	0,675	73,4	439.111.528	25.989	4.843	16.579
390	5.702.559	1.512	12.044.604	0,718	74,6	618.205.494	28.896	4.486	18.607
165	2.595.800	408	3.193.021	0,719	73,2	326.571.664	39.546	2.350	7.344
301	4.889.889	866	6.845.015	0,737	75,4	375.452.790	32.987	1.880	10.347
54	869.200	122	926.924	0,732	73,4	37.039.506	18.557	299	1.948
134	2.068.082	641	5.240.289	0,713	74,9	196.318.761	29.367	1.071	6.427
832	12.880.784	1.525	12.357.216	0,763	75,4	1.199.677.625	36.073	8.821	31.017
799	12.700.758	2.896	23.001.144	0,731	74,0	1.546.741.266	50.771	4.965	32.579
2.784	42.888.380	6.169	50.330.482	0,798	78,2	7.877.882.192	63.948	26.288	116.847
293	4.807.309	576	4.597.580	0,687	73,3	313.680.631	16.300	2.467	15.027
677	10.843.285	1.782	14.354.551	0,719	73,7	1.135.133.627	27.783	7.779	37.022
7.016	110.178.708	17.981	146.398.839	0,751	76,2	10.494.252.383	32.292	48.451	311.116
27.821	434.065.898	111.529	892.967.357	0,763	74,9	77.376.466.722	55.084	200.992	1.383.272
125	1.895.011	672	5.483.304	0,743	74,3	245.363.012	31.619	422	7.435
84	1.318.426	255	2.059.197	0,697	73,5	93.585.019	17.506	575	4.238
276	4.583.924	821	6.667.496	0,727	73,5	355.955.455	36.890	1.792	9.109
123	1.844.385	256	2.054.418	0,793	77,7	1.463.401.405	93.778	2.862	16.194
4.469	70.904.696	13.549	108.137.061	0,756	76,5	18.377.821.724	77.358	28.422	246.449
180	2.981.975	886	6.977.190	0,745	76,1	658.009.942	54.825	1.837	10.104
142	2.329.256	412	3.229.001	0,733	76,4	316.795.432	50.534	1.166	6.144
104	1.680.288	575	4.660.255	0,674	75,9	168.922.260	17.262	691	8.009
577	8.567.701	3.319	26.498.348	0,703	73,8	1.159.253.485	32.354	6.243	32.068
292	4.750.539	550	4.464.631	0,740	75,5	318.126.274	25.170	2.349	11.155
162	2.613.031	998	7.868.019	0,708	74,0	244.614.399	30.862	1.450	6.321
1.171	17.876.154	2.766	22.274.435	0,747	75,8	1.965.222.526	32.138	12.666	59.371
2.548	40.142.371	7.769	63.455.505	0,710	74,9	2.370.585.551	29.609	13.341	84.820
175	2.869.692	433	3.414.240	0,720	73,4	209.289.094	25.026	1.700	7.700
273	4.472.962	674	5.284.892	0,736	73,8	434.355.825	52.790	1.921	7.596
306	4.875.285	1.941	15.490.897	0,727	75,3	381.184.503	15.357	3.894	22.743
534	8.131.130	1.178	9.646.336	0,768	75,1	1.299.637.242	42.208	7.599	25.926
236	3.871.051	984	7.930.243	0,711	76,3	240.165.471	24.937	919	11.703
1.386	21.527.148	4.273	32.669.678	0,726	75,8	1.588.620.440	51.053	7.812	30.054

Nome	Benefícios Previdenciários emitidos em 2023 Urbanos (a)		Benefícios Previdenciários emitidos em 2023 Rurais (b)		FPM 2023 (c)	Relação BPxFPM (a) + (b) ÷ (c)	Arrecadação Previdenciária em 2023	Fundeb 2023
	Qtidade	R\$	Qtidade	R\$	R\$		R\$	R\$
Ilha Comprida	1.027	30.427.680	67	1.326.171	16.381.288	1,9384	25.214.638	15.647.749
Ilha Solteira	5.396	191.804.708	642	11.944.020	28.667.253	7,1074	25.304.847	17.368.073
Ilhabela	2.573	81.200.353	178	3.299.191	32.762.575	2,5791	91.068.277	45.014.619
Indaiatuba	38.985	1.320.297.343	1.855	36.360.857	101.015.230	13,4302	1.164.339.727	175.058.891
Indiana	605	15.799.301	187	3.651.135	12.285.966	1,5831	6.346.267	3.168.916
Indiaporã	619	17.670.059	347	6.764.347	12.285.966	1,9888	5.987.815	2.928.157
Inúbia Paulista	464	13.362.936	330	6.607.419	12.285.966	1,6255	10.663.031	2.095.877
Ipaussu	2.231	62.928.604	346	6.842.176	20.476.609	3,4073	22.449.192	14.946.111
Iperó	2.486	78.128.074	205	3.861.425	36.857.897	2,2245	64.089.841	36.977.233
Ipeúna	783	25.099.407	91	1.795.602	12.285.966	2,1891	20.475.545	6.029.520
Ipiguá	187	4.580.935	84	1.791.279	12.285.966	0,5187	10.772.372	4.428.299
Iporanga	172	4.612.949	247	4.974.124	12.285.966	0,7803	5.207.807	3.377.959
Ipuã	1.958	56.674.769	520	10.329.450	20.476.609	3,2722	25.901.313	13.857.682
Iracemópolis	3.929	129.011.653	294	6.038.359	28.667.253	4,7110	80.776.290	13.333.448
Irapuã	649	17.577.066	627	12.591.948	12.285.966	2,4556	8.398.680	4.660.056
Irapuru	854	22.174.531	786	16.001.213	12.285.966	3,1073	6.104.918	3.290.340
Itaberá	1.164	30.512.274	2.038	40.240.470	24.571.931	2,8794	27.617.750	6.195.161
Itaí	3.390	93.731.437	1.436	27.696.757	28.667.253	4,2358	37.496.190	16.437.786
Itajobi	1.898	54.282.127	1.477	29.128.970	22.604.032	3,6901	32.252.405	15.133.561
Itaju	288	7.507.625	183	3.587.597	12.285.966	0,9031	6.930.811	2.639.105
Itanhaém	17.617	539.324.355	461	8.373.595	65.525.150	8,3586	84.545.008	120.682.649
Itaoca	134	3.513.086	259	5.111.826	12.285.966	0,7020	3.721.316	2.365.828
Itapecerica da Serra	19.237	571.094.675	591	11.584.046	101.015.230	5,7682	219.677.378	104.696.609
Itapetininga	23.763	680.325.824	3.061	59.843.926	101.015.230	7,3273	233.916.460	99.128.116
Itapeva	11.318	319.182.029	4.903	93.476.072	61.429.828	6,7176	124.550.170	99.125.982
Itapevi	18.282	510.023.038	489	9.090.654	101.015.230	5,1390	866.820.007	183.371.473
Itapira	14.802	456.371.074	1.330	27.379.903	53.239.184	9,0864	408.082.684	36.388.597
Itapirapuã Paulista	120	2.797.200	268	5.331.871	12.285.966	0,6617	5.956.332	3.346.907
Itápolis	7.851	212.938.725	2.412	49.815.624	36.857.897	7,1288	119.966.976	18.354.244
Itaporanga	1.609	41.266.251	2.020	38.333.503	20.476.609	3,8874	17.964.882	9.772.603
Itapuí	2.107	58.962.296	249	4.892.393	20.476.609	3,1184	47.527.892	11.589.654
Itapura	275	7.531.481	129	2.507.545	12.285.966	0,8171	2.211.265	2.956.112
Itaquaquecetuba	31.788	894.330.277	920	17.486.679	101.015.230	9,0265	440.069.381	253.986.667
Itararé	5.548	150.655.055	2.452	48.347.304	40.953.219	4,8593	82.043.446	33.185.605
Itariri	1.497	43.515.834	578	10.882.790	24.571.931	2,2139	16.278.789	9.597.501
Itatiba	21.362	692.707.363	927	19.108.725	69.620.471	10,2242	624.560.623	98.988.021
Itatinga	2.339	65.214.220	333	6.633.659	24.571.931	2,9240	21.039.230	16.962.966
Itirapina	1.749	52.843.972	263	5.307.204	24.571.931	2,3666	52.896.206	12.870.926
Itirapuã	634	14.903.513	395	7.651.763	12.285.966	1,8359	4.788.769	4.428.799

Benefícios assistenciais e de legislação específica emitidos em 2023 (d)		Auxílio Brasil / Bolsa Família emitidos em 2023		IDHM 2010	Expectativa de vida 2010	PIB 2021	PIB per capita 2021	Total Benefícios (a)+(b)+(d)	População 2022
Qtidade	R\$	Nº Famílias	R\$						
417	6.520.360	1.829	14.440.545	0,725	74,4	1.363.561.107	118.037	1.511	13.447
419	6.710.300	611	4.736.415	0,812	77,3	706.074.949	26.262	6.457	25.564
842	13.596.785	2.046	16.296.282	0,756	75,6	13.956.618.262	385.606	3.593	38.239
3.853	62.848.912	5.126	41.353.804	0,788	75,2	22.817.116.886	87.526	44.693	266.593
122	1.848.039	395	3.182.761	0,761	75,6	86.968.231	17.847	914	5.094
124	1.890.091	383	3.009.313	0,751	75,1	111.102.983	28.664	1.090	4.087
74	1.193.563	133	1.057.418	0,759	75,9	136.680.861	33.790	868	3.611
218	3.476.034	855	6.942.787	0,727	74,7	499.098.585	32.911	2.795	14.464
385	5.976.406	2.069	16.939.995	0,719	73,8	969.693.824	25.011	3.076	40.132
122	2.070.250	329	2.673.014	0,753	75,7	947.911.795	121.154	996	7.538
78	1.206.886	330	2.679.934	0,730	75,3	124.258.756	22.361	349	6.551
80	1.352.499	547	4.383.460	0,703	74,0	63.459.365	15.182	499	4.053
278	4.146.308	900	7.176.982	0,749	75,9	442.715.064	26.362	2.756	14.463
227	3.647.667	656	5.305.708	0,776	76,8	2.127.925.258	85.178	4.450	21.768
148	2.422.685	505	4.092.728	0,713	75,6	186.223.417	22.988	1.424	6.927
152	2.513.460	466	3.695.082	0,712	75,3	109.595.224	13.116	1.792	7.065
508	8.148.287	1.679	13.183.876	0,693	73,2	1.016.119.036	58.381	3.710	17.971
816	12.798.862	1.468	12.012.768	0,713	74,8	924.896.722	33.472	5.642	24.856
288	4.757.545	949	7.658.341	0,730	74,9	935.219.794	61.002	3.663	16.824
33	571.168	154	1.239.906	0,705	74,4	232.256.500	58.993	504	3.652
5.384	81.069.865	16.012	127.122.911	0,745	74,4	2.369.274.758	22.705	23.462	107.927
84	1.427.641	410	3.217.886	0,680	72,2	53.345.253	16.010	477	3.407
6.848	114.885.187	17.229	136.933.950	0,742	76,1	4.909.298.748	27.339	26.676	172.898
4.284	65.614.183	8.852	71.739.957	0,763	76,8	6.359.722.596	38.058	31.108	166.959
3.253	51.730.031	6.937	55.865.301	0,732	73,2	3.788.992.478	39.783	19.474	95.528
4.603	70.359.593	19.344	157.955.314	0,735	76,3	12.854.995.018	52.656	23.374	239.084
1.265	20.829.867	2.551	20.193.899	0,762	76,1	4.756.331.426	62.845	17.397	70.438
81	1.329.210	718	5.702.562	0,661	74,0	52.590.208	12.247	469	4.339
492	7.771.479	1.266	10.476.512	0,744	75,2	1.630.819.908	37.459	10.755	39.533
576	9.401.976	1.573	12.430.806	0,719	75,1	305.514.254	20.104	4.205	14.058
210	3.265.981	772	6.184.722	0,725	75,5	1.003.728.987	70.206	2.566	13.655
106	1.782.849	391	3.026.101	0,720	73,8	104.627.589	20.951	510	3.945
9.612	145.769.986	28.537	235.254.781	0,714	75,6	9.519.617.706	25.112	42.320	392.218
1.348	21.643.146	4.771	37.926.492	0,703	73,2	1.182.424.012	23.286	9.348	44.490
586	9.491.407	1.845	14.853.096	0,677	75,2	438.980.463	24.726	2.661	15.225
1.628	25.685.760	4.319	34.759.687	0,778	75,6	8.245.497.584	66.360	23.917	116.275
435	7.010.488	1.600	13.011.993	0,706	75,5	396.659.517	18.764	3.107	19.219
247	3.891.879	987	7.938.091	0,724	73,8	1.273.183.850	68.414	2.259	16.157
146	2.294.371	753	6.180.640	0,707	74,6	161.834.767	24.569	1.175	5.793

Nome	Benefícios Previdenciários emitidos em 2023 Urbanos (a)		Benefícios Previdenciários emitidos em 2023 Rurais (b)		FPM 2023 (c)	Relação BPxFPM (a) + (b) ÷ (c)	Arrecadação Previdenciária em 2023	Fundeb 2023
	Qtidade	R\$	Qtidade	R\$	R\$		R\$	R\$
Itobi	762	19.371.888	446	8.849.134	12.285.966	2,2970	9.456.292	2.122.099
Itu	28.581	906.229.270	696	13.484.389	101.015.230	9,1047	823.487.699	109.813.994
Itupeva	6.014	199.341.749	590	11.500.129	49.143.862	4,2903	431.191.356	47.376.471
Ituverava	8.951	235.220.949	1.048	20.143.093	36.857.897	6,9283	114.332.824	30.412.977
Jaborandi	623	16.271.503	418	8.512.404	12.285.966	2,0173	6.348.505	8.166.430
Jaboticabal	12.146	384.588.920	1.276	25.656.881	53.239.184	7,7057	265.715.673	41.175.620
Jacaré	39.426	1.295.041.772	751	14.923.592	101.015.230	12,9680	542.009.831	138.045.440
Jaci	618	17.114.979	171	3.622.316	12.285.966	1,6879	69.296.453	4.692.221
Jacupiranga	2.208	68.356.782	570	10.883.105	24.571.931	3,2248	27.313.253	10.701.851
Jaguariúna	7.988	274.772.201	415	8.661.327	45.048.540	6,2917	665.790.012	58.535.115
Jales	9.329	261.040.674	3.501	69.293.027	40.953.219	8,0661	104.715.341	26.251.129
Jamboiro	121	3.113.003	18	378.898	12.285.966	0,2842	74.204.568	6.891.590
Jandira	10.393	319.676.006	300	5.704.245	69.620.471	4,6736	236.373.055	66.001.280
Jardinópolis	5.837	168.398.297	617	12.185.793	40.953.219	4,4095	118.680.444	42.496.789
Jarinu	3.673	112.322.172	827	16.203.244	34.889.998	3,6837	110.102.331	30.367.641
Jaú	29.234	859.522.457	1.168	23.423.900	96.919.908	9,1101	454.915.888	70.503.475
Jeriquara	321	7.944.720	142	2.722.862	12.285.966	0,8683	8.784.014	4.774.578
Joanópolis	1.485	40.598.522	756	15.460.977	16.381.288	3,4222	20.603.505	13.084.949
João Ramalho	392	10.101.705	228	4.553.962	12.285.966	1,1929	2.166.133	3.390.454
José Bonifácio	5.830	163.940.860	1.728	33.648.456	36.857.897	5,3608	78.841.540	20.563.047
Júlio Mesquita	298	7.264.138	439	8.364.009	12.285.966	1,2720	2.329.620	3.328.196
Jumirim	206	5.978.726	50	1.105.802	12.285.966	0,5766	14.292.861	3.790.499
Jundiaí	96.244	3.569.273.908	2.017	40.102.866	101.015.230	35,7310	2.618.622.637	218.871.955
Junqueirópolis	3.434	94.212.290	1.444	29.023.352	24.571.931	5,0153	87.854.239	15.818.570
Juquiá	2.324	64.868.230	684	12.903.186	24.571.931	3,1651	19.750.556	12.526.079
Juquitiba	2.179	61.054.511	98	1.871.816	32.762.575	1,9207	38.037.875	16.150.991
Lagoinha	337	8.458.997	348	7.112.684	12.285.966	1,2674	5.664.446	2.889.481
Laranjal Paulista	5.811	169.726.654	903	18.171.064	28.667.253	6,5544	164.507.150	26.450.576
Lavinia	392	9.606.852	396	7.904.948	16.381.288	1,0690	2.385.234	3.981.236
Lavrinhas	255	6.796.415	36	715.932	12.285.966	0,6115	9.717.598	5.847.944
Leme	15.515	428.911.745	3.219	63.415.746	65.525.150	7,5136	250.717.419	69.725.993
Lençóis Paulista	11.366	353.337.028	1.104	23.687.766	49.143.862	7,6719	254.886.929	53.021.041
Limeira	53.119	1.697.274.099	2.543	51.378.442	101.015.230	17,3108	1.032.004.923	161.105.339
Lindóia	635	18.414.848	103	2.067.821	12.285.966	1,6672	22.144.569	7.596.892
Lins	16.328	480.326.135	1.277	23.888.177	53.239.184	9,4707	153.230.404	24.834.497
Lorena	13.749	433.848.640	423	8.300.067	57.334.506	7,7117	169.571.163	52.140.619
Lourdes	144	3.445.336	113	2.285.707	12.285.966	0,4665	3.565.903	1.780.780
Louveira	4.709	147.482.216	721	14.461.484	45.048.540	3,5949	174.844.062	44.389.538
Lucélia	3.718	104.284.712	1.109	22.023.376	24.571.931	5,1403	38.881.390	13.074.495

Benefícios assistenciais e de legislação específica emitidos em 2023 (d)		Auxílio Brasil / Bolsa Família emitidos em 2023		IDHM 2010	Expectativa de vida 2010	PIB 2021	PIB per capita 2021	Total Benefícios (a)+(b)+(d)	População 2022
Qtidade	R\$	Nº Famílias	R\$						
134	2.068.387	418	3.315.525	0,717	74,2	198.366.051	25.231	1.342	8.044
3.062	49.925.327	7.997	64.752.468	0,773	76,2	10.540.812.918	59.502	32.339	176.548
653	10.258.022	1.789	14.555.285	0,762	75,6	8.423.278.988	130.939	7.257	72.711
1.156	17.088.219	2.279	18.175.431	0,765	75,5	1.907.193.117	45.131	11.155	37.375
115	1.776.657	355	2.819.239	0,711	75,7	153.277.993	22.013	1.156	6.223
1.948	31.561.396	4.852	38.002.375	0,778	76,1	3.601.183.190	46.152	15.370	72.001
4.224	66.294.269	9.737	78.210.970	0,777	75,2	16.094.434.728	67.875	44.401	251.591
198	3.508.856	283	2.313.570	0,723	74,1	676.808.092	92.435	987	7.618
738	12.327.891	1.529	12.522.812	0,717	74,9	531.089.163	29.652	3.516	16.850
791	12.668.248	1.709	13.870.273	0,784	76,7	13.981.301.517	233.329	9.194	60.816
1.934	30.264.049	2.104	16.429.001	0,776	76,3	1.982.125.374	40.213	14.764	48.766
80	1.204.860	393	3.191.559	0,756	76,6	352.904.037	51.685	219	6.421
1.820	28.472.280	4.332	34.207.247	0,760	75,5	4.908.360.238	38.426	12.513	127.476
847	13.779.396	2.995	24.544.171	0,735	76,2	1.580.760.481	34.708	7.301	45.328
1.044	16.739.815	1.627	13.170.335	0,733	74,6	2.997.399.556	96.154	5.544	40.302
2.328	35.632.673	5.236	41.391.134	0,778	78,2	5.582.394.761	36.376	32.730	132.351
76	1.230.081	296	2.438.660	0,703	73,8	168.937.393	53.750	539	3.785
254	4.083.664	519	4.250.646	0,699	74,4	261.557.616	19.442	2.495	12.820
63	975.216	381	3.108.971	0,741	74,1	148.675.330	32.483	683	4.381
917	14.246.286	809	6.477.244	0,777	77,1	1.381.751.014	36.644	8.475	36.502
60	1.026.454	494	4.001.314	0,716	73,8	58.842.947	12.198	797	4.254
19	299.435	131	1.030.630	0,741	76,8	213.999.554	61.725	275	3.052
5.303	84.854.540	6.835	55.039.353	0,822	77,0	57.670.892.706	135.081	103.564	459.789
435	6.826.039	1.261	10.041.954	0,745	76,6	807.879.163	38.511	5.313	20.395
1.016	17.104.228	1.715	13.980.229	0,700	74,4	366.459.396	19.674	4.024	19.390
1.335	21.998.486	3.440	27.887.010	0,709	72,5	573.997.220	18.025	3.612	26.372
203	3.689.165	423	3.391.281	0,693	72,8	73.967.039	15.151	888	5.071
599	9.494.918	1.742	13.829.966	0,729	74,7	1.411.101.003	48.580	7.313	28.981
98	1.586.781	227	1.867.257	0,721	74,2	184.895.988	14.696	886	9.596
80	1.296.636	776	6.298.921	0,729	74,4	133.317.098	18.111	371	7.258
2.020	31.127.370	5.618	45.182.833	0,744	76,1	4.101.866.544	38.964	20.754	97.516
1.143	17.823.957	2.051	16.450.473	0,764	75,2	4.924.228.119	70.819	13.613	65.696
5.485	87.031.408	16.273	130.589.508	0,775	76,1	16.060.738.811	51.678	61.147	305.169
108	1.704.525	391	3.175.410	0,742	76,8	246.178.779	30.018	846	6.994
1.748	26.198.828	2.956	23.796.236	0,786	77,1	6.763.890.055	85.643	19.353	74.068
1.968	30.243.711	6.463	51.604.262	0,766	76,4	3.876.663.467	43.299	16.140	84.988
32	494.479	184	1.439.371	0,742	74,0	43.489.176	18.818	289	1.926
477	7.780.245	2.018	15.943.170	0,777	76,7	19.677.150.590	385.774	5.907	53.526
423	6.917.794	1.149	9.072.893	0,752	75,5	584.271.282	26.531	5.250	20.046

Nome	Benefícios Previdenciários emitidos em 2023 Urbanos (a)		Benefícios Previdenciários emitidos em 2023 Rurais (b)		FPM 2023 (c)	Relação BPxFPM (a) + (b) ÷ (c)	Arrecadação Previdenciária em 2023	Fundeb 2023
	Qtidade	R\$	Qtidade	R\$	R\$		R\$	R\$
Lucianópolis	348	8.845.577	201	3.797.453	12.285.966	1,0291	3.958.663	1.365.685
Luís Antônio	1.665	57.615.988	208	4.289.614	20.476.609	3,0232	41.887.137	14.839.763
Luiziânia	462	12.035.281	545	10.723.440	12.285.966	1,8524	5.084.701	4.347.910
Lupércio	388	10.102.838	332	6.304.677	12.285.966	1,3355	5.367.724	3.409.633
Lutécia	184	4.826.507	159	3.294.317	12.285.966	0,6610	3.709.888	2.046.776
Macatuba	2.340	72.287.292	660	13.666.328	24.571.931	3,4980	19.941.817	12.962.933
Macaubal	778	21.701.915	988	19.954.877	12.285.966	3,3906	7.864.864	3.825.085
Macedônia	212	5.181.146	313	6.371.913	12.285.966	0,9403	4.944.729	2.558.670
Magda	307	8.272.614	367	7.481.421	12.285.966	1,2823	2.252.048	2.215.038
Mairinque	7.376	255.493.021	220	4.307.053	40.953.219	6,3438	87.157.255	53.219.989
Mairiporã	7.807	234.700.327	227	4.272.072	65.525.150	3,6470	154.171.319	56.812.686
Manduri	1.382	37.904.376	547	10.744.737	12.285.966	3,9597	20.261.670	6.400.879
Marabá Paulista	248	6.738.821	320	6.107.898	12.285.966	1,0456	6.981.892	2.210.998
Maracáí	2.026	58.098.730	946	19.654.696	20.476.609	3,7972	19.812.600	7.377.838
Marapoama	264	7.266.457	266	5.326.863	12.285.966	1,0250	28.932.847	2.384.721
Mariópolis	448	12.057.123	321	6.482.479	12.285.966	1,5090	3.621.332	2.012.270
Marília	40.900	1.227.165.598	2.640	51.992.783	101.015.230	12,6630	753.828.821	128.078.711
Marinópolis	61	1.384.308	145	3.028.704	12.285.966	0,3592	1.444.743	1.205.002
Martinópolis	3.908	106.587.314	1.426	27.942.043	28.667.253	4,6928	41.037.565	13.533.477
Matão	17.059	557.788.580	2.150	42.268.170	57.334.506	10,4659	460.950.527	37.806.538
Mauá	63.043	2.187.876.375	1.181	23.155.722	101.015.230	21,8881	775.073.697	118.073.269
Mendonça	662	19.654.145	465	9.383.486	12.285.966	2,3635	14.940.144	4.476.464
Meridiano	274	6.909.674	337	6.808.596	12.285.966	1,1166	4.981.742	3.629.574
Mesópolis	65	1.588.378	81	1.506.803	12.285.966	0,2519	713.026	1.479.719
Miguelópolis	2.505	69.139.555	854	16.351.135	24.571.931	3,4792	14.109.776	17.747.020
Mineiros do Tietê	1.557	42.918.599	419	8.880.336	16.381.288	3,1621	18.745.832	7.444.688
Mira Estrela	172	3.874.544	139	2.847.128	12.285.966	0,5471	1.914.845	2.176.172
Miracatu	2.011	54.514.630	1.220	23.374.574	24.571.931	3,1698	27.110.204	14.218.615
Mirandópolis	3.680	102.070.997	2.099	41.662.536	28.667.253	5,0139	34.926.145	11.607.125
Mirante Paranapanema	1.559	41.139.544	1.962	36.615.403	24.571.931	3,1644	18.748.096	8.678.860
Mirassol	11.064	314.559.206	789	15.659.210	47.175.963	6,9997	200.661.443	32.419.156
Mirassolândia	281	7.390.093	200	4.161.221	12.285.966	0,9402	7.277.045	3.635.040
Mococa	14.759	454.578.820	2.046	40.676.896	49.143.862	10,0777	161.308.680	30.408.199
Mogi das Cruzes	66.403	2.273.206.755	1.378	28.750.385	101.015.230	22,7882	1.024.121.836	317.515.392
Mogi Guaçu	33.297	1.070.231.799	1.860	37.138.136	96.919.908	11,4256	600.132.369	106.004.788
Mogi Mirim	19.042	622.148.334	1.444	28.439.013	61.429.828	10,5907	503.182.098	57.651.253
Mombuca	28	6.800.148	9	1.317.509	12.285.966	0,6607	8.495.191	5.722.941
Monções	131	3.794.880	240	4.932.970	12.285.966	0,7104	1.537.583	1.528.871
Mongaguá	9.784	313.278.366	164	3.052.310	47.175.963	6,7053	72.092.519	68.039.609

Benefícios assistenciais e de legislação específica emitidos em 2023 (d)		Auxílio Brasil / Bolsa Família emitidos em 2023		IDHM 2010	Expectativa de vida 2010	PIB 2021	PIB per capita 2021	Total Benefícios (a)+(b)+(d)	População 2022
Qtidade	R\$	Nº Famílias	R\$						
31	462.868	141	1.107.019	0,733	73,5	70.465.375	29.215	580	2.361
273	4.006.216	892	7.157.400	0,731	74,3	1.556.606.521	99.604	2.146	13.680
86	1.359.119	452	3.697.215	0,702	73,9	93.808.712	15.851	1.093	4.711
87	1.404.933	247	1.969.805	0,724	74,8	98.336.886	21.340	807	3.935
29	483.587	178	1.423.170	0,720	75,8	101.173.117	38.572	372	2.555
277	4.478.983	454	3.584.386	0,770	76,5	643.782.915	37.293	3.277	16.489
175	2.843.479	642	5.260.909	0,743	75,6	196.951.791	24.095	1.941	7.460
53	851.686	157	1.228.264	0,740	76,1	90.930.779	24.669	578	3.961
82	1.294.917	130	1.016.187	0,753	74,4	104.128.024	33.742	756	3.159
854	13.493.893	2.265	18.316.165	0,743	74,9	2.695.115.819	56.474	8.450	48.097
2.230	34.974.317	7.111	56.837.893	0,788	77,9	2.288.091.621	22.076	10.264	113.573
140	2.239.666	492	3.983.059	0,739	74,1	291.908.192	29.273	2.069	9.852
61	877.242	389	3.052.209	0,677	73,5	157.010.990	26.000	629	4.531
216	3.411.167	673	5.233.945	0,771	76,0	517.397.816	36.776	3.188	12.700
38	658.086	200	1.578.268	0,752	76,1	119.694.406	38.649	568	3.295
64	1.046.751	348	2.724.272	0,718	74,8	76.481.673	18.663	833	3.450
5.325	83.888.745	8.764	70.689.705	0,798	76,2	9.755.960.446	40.272	48.865	238.605
42	699.689	107	832.553	0,731	74,5	40.066.938	19.070	248	1.889
715	11.400.617	1.788	14.432.614	0,721	74,9	754.950.447	28.179	6.049	24.896
1.361	21.948.050	3.672	28.999.422	0,773	75,8	5.356.571.323	63.716	20.570	77.149
7.508	120.758.509	18.474	148.727.148	0,766	76,1	20.776.212.745	43.129	71.732	383.280
148	2.289.826	205	1.629.421	0,744	76,8	374.784.785	66.475	1.275	6.170
80	1.270.227	220	1.731.996	0,731	74,0	393.842.471	103.289	691	4.545
20	304.490	92	722.719	0,724	75,8	81.615.128	42.888	166	1.930
641	9.930.456	2.679	21.175.590	0,741	76,8	1.016.136.928	45.202	4.000	19.119
182	2.832.976	910	7.282.815	0,730	74,4	226.257.409	17.374	2.158	11.233
66	1.041.758	132	992.643	0,743	73,4	70.361.627	22.516	377	3.075
1.065	18.103.228	2.658	21.596.382	0,697	73,2	456.953.057	23.420	4.296	20.234
589	9.491.882	1.247	9.909.858	0,751	77,1	738.742.240	24.753	6.368	27.936
391	6.025.603	1.249	9.941.942	0,724	75,5	606.917.474	32.958	3.912	15.482
1.562	24.582.488	1.938	15.817.899	0,762	75,8	2.660.334.032	43.779	13.415	63.555
110	1.708.343	420	3.334.935	0,738	74,7	213.294.971	42.951	591	4.605
1.573	23.818.211	2.988	24.673.315	0,762	74,6	3.043.691.898	44.066	18.378	65.469
10.822	170.406.368	36.692	295.019.005	0,783	76,1	19.604.517.461	43.031	78.603	471.602
2.449	36.764.656	5.887	47.721.784	0,774	76,1	6.865.386.209	44.538	37.606	154.487
1.523	23.797.252	2.560	20.550.819	0,784	77,7	6.313.563.842	67.096	22.009	90.997
26	1.082.123	335	2.755.555	0,719	74,2	124.517.473	35.344	63	3.724
50	841.448	77	606.924	0,772	73,8	58.262.056	25.621	421	1.948
2.702	41.042.732	5.081	41.749.378	0,754	76,2	1.254.605.285	21.422	12.650	61.062

Nome	Benefícios Previdenciários emitidos em 2023 Urbanos (a)		Benefícios Previdenciários emitidos em 2023 Rurais (b)		FPM 2023 (c)	Relação BPxFPM (a) + (b) ÷ (c)	Arrecadação Previdenciária em 2023	Fundeb 2023
	Qtidade	R\$	Qtidade	R\$	R\$		R\$	R\$
Monte Alegre do Sul	1.512	43.466.667	391	7.693.062	12.285.966	4,1641	15.086.292	6.936.382
Monte Alto	9.478	293.594.096	2.108	42.274.655	45.048.540	7,4557	189.430.466	29.946.079
Monte Aprazível	3.966	123.923.353	1.260	25.064.120	28.667.253	5,1971	54.391.999	17.403.680
Monte Azul Paulista	2.910	85.681.970	1.252	24.549.059	24.571.931	4,4861	65.719.587	14.513.414
Monte Castelo	366	8.777.195	411	7.973.122	12.285.966	1,3634	5.007.602	2.684.340
Monte Mor	5.414	169.411.202	533	10.596.659	49.143.862	3,6629	161.595.583	68.922.131
Monteiro Lobato	654	19.171.208	165	3.303.558	12.285.966	1,8293	7.330.675	3.187.868
Morro Agudo	3.940	114.342.307	1.155	24.236.044	32.762.575	4,2298	52.023.115	24.274.171
Morungaba	2.330	66.317.267	340	6.760.220	20.476.609	3,5688	50.303.028	11.743.049
Motuca	155	4.920.456	73	1.409.801	12.285.966	0,5152	6.537.193	4.302.642
Murutinga do Sul	446	12.596.381	362	7.200.315	12.285.966	1,6113	5.743.127	2.702.746
Nantes	159	4.151.601	118	2.351.926	12.285.966	0,5293	4.505.873	2.005.957
Narandiba	381	9.533.564	245	4.946.015	12.285.966	1,1785	11.799.082	7.708.806
Natividade da Serra	381	10.417.913	187	3.815.315	12.285.966	1,1585	8.297.357	4.793.979
Nazaré Paulista	1.509	42.482.931	1.083	22.119.224	24.571.931	2,6291	41.096.887	10.725.831
Neves Paulista	1.147	32.755.103	354	7.223.937	12.285.966	3,2540	14.904.288	5.391.576
Nhandeara	2.042	58.197.214	1.333	26.416.901	16.381.288	5,1653	16.824.944	4.423.981
Nipoã	363	9.997.614	329	6.532.659	12.285.966	1,3455	6.234.611	3.306.699
Nova Aliança	705	19.840.253	331	6.907.384	12.285.966	2,1771	12.578.609	5.908.830
Nova Campina	220	5.572.988	236	4.582.269	12.285.966	0,8266	32.255.576	11.016.924
Nova Canaã Paulista	68	1.734.138	119	2.376.142	12.285.966	0,3346	897.854	1.220.068
Nova Castilho	13	260.853	22	424.495	12.285.966	0,0558	1.307.654	996.003
Nova Europa	1.541	45.543.739	610	13.156.185	16.381.288	3,5834	46.426.584	9.573.935
Nova Granada	2.957	86.766.540	1.003	20.836.522	24.571.931	4,3791	33.945.665	11.783.164
Nova Guataporanga	305	7.717.431	245	4.795.484	12.285.966	1,0185	1.347.433	1.530.562
Nova Independência	115	2.787.152	76	1.352.957	12.285.966	0,3370	9.434.139	5.802.900
Nova Luzitânia	233	6.479.600	317	6.265.434	12.285.966	1,0374	1.580.649	2.226.614
Nova Odessa	10.618	351.949.655	366	7.089.844	49.143.862	7,3059	271.530.688	34.942.526
Novais	206	5.097.559	152	3.177.019	12.285.966	0,6735	9.905.239	5.925.219
Novo Horizonte	6.446	198.350.102	1.889	38.543.464	36.857.897	6,4272	143.751.772	32.201.539
Nuporanga	1.181	32.902.451	180	3.777.293	12.285.966	2,9855	14.508.850	7.483.416
Ocaçu	460	12.183.812	384	7.448.449	12.285.966	1,5979	6.772.207	3.507.776
Óleo	160	4.295.142	172	3.594.768	12.285.966	0,6422	3.331.501	1.766.486
Olimpia	9.528	271.386.864	1.855	37.450.839	45.048.540	6,8557	201.265.641	39.766.989
Onda Verde	279	8.264.441	125	2.587.157	12.285.966	0,8833	6.183.118	3.421.369
Oriente	1.060	30.209.148	207	4.209.340	12.285.966	2,8014	14.718.597	5.114.041
Orindiúva	468	15.227.115	198	4.238.432	12.285.966	1,5844	44.481.767	6.987.742
Orlândia	8.470	268.694.283	480	10.114.798	40.953.219	6,8080	175.260.356	35.688.221
Osasco	126.489	4.331.801.815	1.809	34.451.523	101.015.230	43,2237	5.624.981.157	441.438.361

Benefícios assistenciais e de legislação específica emitidos em 2023 (d)		Auxílio Brasil / Bolsa Família emitidos em 2023		IDHM 2010	Expectativa de vida 2010	PIB 2021	PIB per capita 2021	Total Benefícios (a)+(b)+(d)	População 2022
Qtidade	R\$	Nº Famílias	R\$						
167	2.440.739	259	2.065.186	0,759	76,5	252.217.893	30.830	2.070	8.057
981	15.683.726	1.432	11.241.433	0,768	76,5	2.435.240.075	47.713	12.567	47.478
666	10.579.927	1.781	14.179.463	0,785	76,7	766.600.054	29.886	5.892	21.470
372	5.795.635	798	6.467.056	0,753	75,6	639.162.497	33.768	4.534	18.152
126	1.936.557	284	2.198.013	0,741	73,8	128.087.826	30.746	903	4.219
1.549	24.381.713	5.057	39.965.596	0,733	76,8	4.317.763.585	69.972	7.496	68.781
229	3.874.129	390	3.162.174	0,710	74,6	83.030.469	17.521	1.048	4.127
586	8.761.910	2.091	16.758.101	0,712	75,2	1.225.918.089	36.488	5.681	26.806
347	5.306.762	652	5.293.411	0,715	73,1	633.323.989	45.445	3.017	14.590
27	397.030	272	2.119.217	0,741	76,5	120.695.871	24.984	255	4.034
82	1.397.137	466	3.632.862	0,726	75,8	88.027.071	19.454	890	3.675
50	818.511	193	1.553.125	0,714	72,4	142.300.887	44.262	327	2.627
92	1.476.508	270	2.205.393	0,718	75,3	639.075.516	129.106	718	5.703
178	2.951.816	372	2.985.325	0,655	73,8	93.391.138	14.099	746	6.963
473	7.756.127	1.662	13.526.900	0,678	74,1	465.370.933	24.667	3.065	21.214
203	3.339.650	628	5.003.376	0,754	74,4	276.247.695	30.980	1.704	9.719
529	8.678.671	432	3.512.191	0,751	75,1	367.776.641	31.773	3.904	9.670
78	1.247.986	499	4.014.207	0,713	73,8	95.891.822	17.820	770	4.756
134	2.128.893	314	2.546.031	0,738	74,6	325.932.690	45.515	1.170	6.712
155	2.355.820	1.194	9.405.540	0,651	72,9	221.079.280	22.192	611	8.445
35	538.758	120	912.642	0,715	73,4	46.304.606	25.386	222	2.031
11	148.728	48	365.489	0,756	74,4	60.664.975	47.027	46	1.059
94	1.582.224	376	3.032.656	0,765	77,1	377.460.822	32.769	2.245	9.638
491	7.964.489	1.128	9.045.518	0,739	74,1	512.828.707	23.448	4.451	19.358
50	761.279	215	1.700.454	0,726	75,5	36.774.792	15.763	600	2.151
51	761.779	338	2.678.726	0,735	74,6	213.154.675	51.549	242	4.619
64	1.022.472	240	1.870.474	0,743	73,5	60.213.767	14.279	614	2.837
848	13.289.530	1.919	15.457.154	0,791	76,7	4.020.494.254	65.145	11.832	61.935
53	886.559	339	2.734.676	0,719	74,3	78.660.446	12.987	411	4.410
1.105	17.619.207	1.773	14.189.461	0,753	76,9	1.585.955.121	37.973	9.440	38.539
116	1.902.394	397	3.235.766	0,746	77,0	868.091.613	115.407	1.477	7.370
120	2.005.454	379	3.071.340	0,717	74,8	141.366.238	32.922	964	4.329
30	501.968	188	1.528.118	0,730	76,5	128.271.549	52.420	362	2.508
1.303	20.426.012	3.141	25.147.275	0,773	77,0	2.551.144.674	45.986	12.686	56.037
69	979.798	246	1.930.282	0,738	76,8	205.635.802	46.086	473	4.770
143	2.161.066	291	2.333.620	0,770	75,2	129.763.028	19.754	1.410	6.073
73	1.164.616	173	1.433.672	0,767	74,4	640.841.175	87.571	739	6.022
657	9.856.992	1.387	11.161.377	0,780	77,9	2.579.406.068	57.728	9.607	37.916
15.764	240.139.473	47.285	382.129.446	0,776	75,4	86.111.259.991	122.766	144.062	777.048

Nome	Benefícios Previdenciários emitidos em 2023 Urbanos (a)		Benefícios Previdenciários emitidos em 2023 Rurais (b)		FPM 2023 (c)	Relação BPxFPM (a) + (b) ÷ (c)	Arrecadação Previdenciária em 2023	Fundeb 2023
	Qtidade	R\$	Qtidade	R\$	R\$		R\$	R\$
Oscar Bressane	357	10.439.239	215	4.340.952	12.285.966	1,2030	4.445.601	2.550.354
Osvaldo Cruz	5.964	168.537.487	1.872	37.065.654	32.762.575	6,2755	69.783.034	15.980.610
Ourinhos	19.171	555.213.030	1.161	22.372.622	65.525.150	8,8147	272.816.334	64.156.062
Ouro Verde	1.136	27.518.580	667	12.871.450	12.285.966	3,2875	9.436.249	8.655.148
Ouroeste	1.572	41.733.785	749	14.788.433	16.381.288	3,4504	14.279.713	8.966.177
Pacaembu	1.761	49.010.287	1.160	23.219.793	20.476.609	3,5274	15.369.362	5.375.617
Palestina	1.402	39.037.176	1.013	20.369.538	16.381.288	3,6265	15.738.110	11.031.905
Palmares Paulista	1.124	34.850.009	448	9.664.202	20.476.609	2,1739	8.363.382	6.964.739
Palmeira d'Oeste	1.365	35.285.851	2.102	41.759.672	12.285.966	6,2710	7.362.435	3.973.947
Palmital	3.691	106.919.284	1.320	26.374.455	24.571.931	5,4246	52.706.672	13.193.731
Panorama	2.300	60.470.604	606	11.320.818	20.476.609	3,5060	19.687.932	10.608.554
Paraguaçu Paulista	7.525	207.518.024	1.682	33.621.179	40.953.219	5,8882	111.795.851	37.557.819
Paraibuna	1.935	60.584.239	334	6.833.613	24.571.931	2,7437	19.015.580	10.756.989
Paraíso	813	24.727.771	546	11.133.684	12.285.966	2,9189	26.872.488	5.554.948
Paranapanema	1.681	45.870.386	711	13.942.217	24.571.931	2,4342	56.114.201	20.117.693
Paranapuã	287	7.663.136	478	9.770.252	12.285.966	1,4190	4.902.058	3.087.386
Parapuã	1.407	37.798.615	929	18.052.457	16.381.288	3,4094	32.095.142	5.649.206
Pardinho	829	23.220.592	204	4.129.330	12.285.966	2,2261	21.671.293	8.342.975
Pariquera-Açu	2.013	59.165.485	787	14.846.085	24.571.931	3,0120	61.249.410	11.048.963
Parisi	130	3.028.682	136	2.752.091	12.285.966	0,4705	1.302.861	2.327.973
Patrocínio Paulista	1.820	49.361.959	457	9.019.006	20.476.609	2,8511	41.020.318	9.894.050
Paulicéia	653	17.407.945	308	5.960.894	12.285.966	1,9021	14.320.937	6.377.519
Paulínia	11.983	471.374.618	408	8.024.629	65.525.150	7,3163	496.702.223	87.471.039
Paulistânia	76	1.728.801	45	918.133	12.285.966	0,2154	3.589.654	1.597.436
Paulo de Faria	835	23.129.711	545	10.877.730	12.285.966	2,7680	4.479.419	7.027.152
Pederneiras	7.027	206.525.095	1.044	20.170.061	40.953.219	5,5355	178.382.440	30.196.970
Pedra Bela	387	11.901.936	572	11.977.950	12.285.966	1,9437	7.842.037	5.870.927
Pedranópolis	166	4.158.713	199	4.315.257	12.285.966	0,6897	4.212.562	1.425.869
Pedregulho	2.785	74.211.366	734	14.290.025	20.476.609	4,3221	19.622.849	10.345.636
Pedreira	10.323	298.627.638	385	7.484.960	40.953.219	7,4747	162.427.827	28.454.539
Pedrinhas Paulista	412	13.280.395	212	4.408.093	12.285.966	1,4397	13.803.384	2.202.840
Pedro de Toledo	713	20.896.457	200	3.739.093	16.381.288	1,5039	8.626.359	7.588.725
Penápolis	12.834	377.266.477	2.117	41.549.453	49.143.862	8,5222	152.475.747	39.790.304
Pereira Barreto	4.705	138.317.273	1.283	25.990.509	28.667.253	5,7315	68.777.510	16.847.439
Pereiras	734	20.084.714	233	4.790.765	12.285.966	2,0247	9.808.676	6.393.291
Peruibe	11.249	365.567.091	494	8.978.980	49.143.862	7,6214	68.772.298	52.167.401
Piçacatu	707	18.700.713	803	15.992.447	12.285.966	2,8238	7.437.490	4.018.543
Piedade	7.024	199.539.308	3.744	73.040.366	45.048.540	6,0508	73.131.050	35.836.651
Pilar do Sul	3.601	100.811.747	1.645	32.434.961	28.667.253	4,6480	59.728.836	21.590.150

Benefícios assistenciais e de legislação específica emitidos em 2023 (d)		Auxílio Brasil / Bolsa Família emitidos em 2023		IDHM 2010	Expectativa de vida 2010	PIB 2021	PIB per capita 2021	Total Benefícios (a)+(b)+(d)	População 2022
Qtidade	R\$	Nº Famílias	R\$						
51	925.079	156	1.231.232	0,749	74,4	112.881.755	43.366	623	2.475
788	12.481.109	1.238	9.748.461	0,762	75,2	1.087.489.589	32.837	8.624	31.222
2.669	41.823.965	4.917	39.184.648	0,778	76,5	3.961.570.958	34.407	23.001	108.678
262	3.865.489	993	7.919.457	0,692	73,8	134.985.780	15.559	2.065	7.766
333	5.210.449	653	4.985.873	0,770	77,0	548.740.254	51.227	2.654	10.288
248	4.117.348	568	4.554.175	0,725	75,6	217.694.932	15.196	3.169	12.682
253	4.132.723	681	5.364.384	0,732	75,9	420.419.963	31.646	2.668	11.259
95	1.582.696	449	3.592.749	0,722	75,2	136.418.658	9.964	1.667	9.475
293	4.748.593	439	3.431.167	0,753	74,7	215.050.397	23.444	3.760	8.904
576	9.251.269	1.622	13.027.336	0,746	73,8	900.626.568	40.347	5.587	19.559
448	6.950.974	1.331	10.677.346	0,722	73,8	317.825.589	19.934	3.354	14.942
889	13.674.044	3.783	30.042.322	0,762	75,2	1.801.748.006	39.016	10.096	41.062
609	10.471.212	1.224	9.763.349	0,719	73,9	351.772.277	19.220	2.878	18.107
73	1.239.895	247	1.929.773	0,749	75,2	275.312.652	42.123	1.432	6.099
432	6.947.404	1.474	11.817.885	0,717	75,3	945.145.306	45.908	2.824	19.412
111	1.757.721	350	2.789.939	0,732	75,5	133.064.949	32.360	876	4.044
338	5.588.047	750	5.881.598	0,737	74,8	741.785.799	67.842	2.674	10.577
160	2.592.371	364	3.010.420	0,727	74,3	368.270.938	55.977	1.193	7.107
740	12.117.554	1.266	10.275.667	0,736	76,7	586.023.644	29.602	3.540	19.260
73	1.159.538	225	1.754.491	0,721	75,5	53.619.890	24.630	339	2.895
259	4.052.782	1.059	8.575.850	0,730	74,6	1.360.808.588	91.079	2.536	14.527
162	2.384.811	799	6.361.101	0,711	73,7	200.144.750	26.544	1.123	7.944
1.280	20.285.734	3.756	29.969.822	0,795	76,8	52.389.436.509	457.518	13.671	115.870
29	442.899	141	1.130.776	0,718	74,0	48.636.690	26.505	150	2.098
333	5.434.065	843	6.649.778	0,725	73,0	269.674.996	30.054	1.713	7.416
841	13.210.244	2.288	18.223.917	0,739	73,7	3.066.260.985	64.522	8.912	43.897
157	2.714.985	373	2.998.962	0,677	72,8	118.076.036	19.271	1.116	6.558
53	854.768	83	658.762	0,742	76,2	79.886.711	32.369	418	2.774
359	5.537.767	1.298	10.477.064	0,715	74,2	1.731.363.803	102.593	3.878	15.580
701	10.678.265	1.935	15.307.243	0,769	76,8	1.502.007.810	30.658	11.409	43.084
49	748.555	148	1.183.781	0,774	75,2	176.652.401	56.820	673	2.790
350	5.711.745	1.095	8.737.130	0,696	73,7	178.608.884	15.522	1.263	11.387
1.355	20.525.823	3.213	26.199.738	0,759	76,5	2.082.458.291	32.489	16.306	62.093
670	10.697.909	1.157	9.303.382	0,766	75,7	1.087.485.494	42.339	6.658	23.871
121	1.819.500	348	2.793.886	0,736	77,4	317.964.199	35.827	1.088	9.520
3.869	60.995.507	8.147	64.550.382	0,749	76,2	1.966.247.303	28.211	15.612	69.321
90	1.417.265	138	1.091.531	0,732	75,6	119.024.810	19.535	1.600	5.511
1.639	26.842.251	4.535	36.238.920	0,716	75,9	1.597.083.415	28.657	12.407	51.542
608	9.668.455	1.091	8.755.361	0,690	74,2	1.276.179.945	43.097	5.854	29.785

Nome	Benefícios Previdenciários emitidos em 2023 Urbanos (a)		Benefícios Previdenciários emitidos em 2023 Rurais (b)		FPM 2023 (c)	Relação BPxFPM (a) + (b) ÷ (c)	Arrecadação Previdenciária em 2023	Fundeb 2023
	Qtidade	R\$	Qtidade	R\$	R\$		R\$	R\$
Pindamonhangaba	24.264	810.587.164	749	13.857.107	101.015.230	8,1616	435.816.687	89.135.784
Pindorama	2.531	77.413.139	678	14.018.515	24.571.931	3,7210	44.083.040	12.362.150
Pinhalzinho	1.832	55.821.197	574	11.399.214	20.476.609	3,2828	29.584.110	14.783.888
Piquerobi	375	9.924.233	306	5.917.066	12.285.966	1,2894	4.129.805	2.179.342
Piquete	1.791	53.058.193	106	2.270.935	20.476.609	2,7021	10.739.035	5.913.471
Piracaia	3.876	110.894.966	807	16.257.166	28.667.253	4,4354	34.275.625	21.830.585
Piracicaba	76.893	2.688.580.574	2.052	40.927.565	101.015.230	27,0208	2.106.226.025	237.655.571
Piraju	5.842	170.786.242	1.461	28.084.587	28.667.253	6,9372	51.254.878	20.740.023
Pirajuí	3.524	98.637.616	783	14.940.932	28.667.253	3,9620	32.248.439	10.953.617
Pirangi	1.438	40.270.015	1.036	20.534.501	16.381.288	3,7118	27.114.590	5.705.007
Pirapora do Bom Jesus	754	23.409.897	25	487.727	24.571.931	0,9726	19.204.368	24.749.781
Pirapozinho	4.838	135.666.190	1.009	19.682.767	28.667.253	5,4190	45.882.392	15.972.645
Pirassununga	14.842	439.414.462	1.117	22.437.991	53.239.184	8,6750	215.252.005	35.055.950
Piratininga	1.702	50.222.557	333	6.715.818	20.476.609	2,7807	17.191.903	7.210.833
Pitangueiras	4.174	126.612.783	1.663	33.654.393	36.857.897	4,3482	108.158.915	23.553.302
Planalto	359	9.985.500	301	5.984.455	12.285.966	1,2999	43.435.872	3.043.032
Platina	57	1.529.190	68	1.654.266	12.285.966	0,2591	7.536.358	1.956.481
Poá	13.786	442.602.110	166	3.243.055	69.620.471	6,4039	242.629.555	85.970.550
Poloni	693	19.070.738	457	9.211.109	12.285.966	2,3020	10.136.740	2.433.470
Pompéia	4.027	135.041.546	575	11.212.360	24.571.931	5,9521	148.000.971	13.033.522
Pongaí	479	13.781.778	320	6.376.911	12.285.966	1,6408	6.391.933	2.139.423
Pontal	4.278	144.335.986	881	19.691.285	45.048.540	3,6411	90.099.162	29.069.889
Pontalinda	65	1.556.063	99	2.094.854	12.285.966	0,2972	1.096.283	3.107.097
Pontes Gestal	152	4.297.471	189	3.818.072	12.285.966	0,6606	4.754.566	1.839.686
Populina	310	8.023.396	433	8.686.442	12.285.966	1,3601	2.558.517	3.231.265
Porangaba	1.049	32.075.294	331	6.616.332	16.381.288	2,3619	11.275.718	6.066.606
Porto Feliz	8.174	238.989.503	1.046	20.307.204	45.048.540	5,7559	169.200.114	51.026.700
Porto Ferreira	10.308	287.249.918	733	14.243.062	45.048.540	6,6926	166.732.781	37.558.307
Potim	548	13.926.073	15	277.836	28.667.253	0,4955	19.030.575	19.603.431
Potirendaba	2.456	70.081.923	1.027	20.917.066	24.571.931	3,7034	39.758.552	17.536.305
Pracinha	67	1.866.287	40	731.609	12.285.966	0,2115	2.531.135	975.981
Pradópolis	2.793	102.738.313	692	13.957.252	24.571.931	4,7491	132.055.685	19.058.296
Praia Grande	40.905	1.358.421.987	603	11.497.191	101.015.230	13,5615	389.615.863	354.611.325
Pratânia	438	10.707.888	146	2.925.872	12.285.966	1,1097	13.832.687	4.474.136
Presidente Alves	440	12.367.250	228	4.696.592	12.285.966	1,3889	4.415.379	1.020.393
Presidente Bernardes	2.216	62.307.658	1.170	23.632.561	18.508.711	4,6432	30.393.047	6.406.645
Presidente Epitácio	8.571	234.805.335	1.857	34.039.008	40.953.219	6,5647	50.402.377	17.665.655
Presidente Prudente	44.380	1.322.282.498	2.574	50.855.660	101.015.230	13,5934	819.654.470	119.993.919
Presidente Venceslau	6.894	182.847.820	1.599	31.063.298	36.857.897	5,8037	44.776.116	17.491.583

Benefícios assistenciais e de legislação específica emitidos em 2023 (d)		Auxílio Brasil / Bolsa Família emitidos em 2023		IDHM 2010	Expectativa de vida 2010	PIB 2021	PIB per capita 2021	Total Benefícios (a)+(b)+(d)	População 2022
Qtidade	R\$	Nº Famílias	R\$						
4.602	69.654.018	11.642	94.230.643	0,773	75,6	13.742.498.486	79.952	29.615	164.932
282	4.613.977	572	4.587.670	0,737	75,5	498.800.901	28.703	3.491	14.590
337	5.230.175	697	5.678.273	0,725	73,5	314.651.306	20.217	2.743	14.971
86	1.261.738	318	2.483.078	0,711	75,2	67.093.357	18.104	767	3.267
245	3.893.329	850	6.747.515	0,757	74,4	197.854.114	14.661	2.142	12.597
624	10.381.644	1.754	14.074.052	0,739	76,1	661.695.603	23.960	5.307	29.876
6.974	108.009.665	15.712	124.648.909	0,785	75,9	34.555.723.850	84.226	85.919	434.432
836	13.187.714	1.911	15.509.892	0,758	75,6	926.203.349	30.946	8.139	29.027
691	10.901.084	1.869	14.638.933	0,749	76,2	540.057.892	20.820	4.998	22.451
155	2.608.656	293	2.388.244	0,756	75,2	364.797.710	31.655	2.629	10.885
237	3.907.846	2.136	17.451.725	0,727	73,6	826.672.314	42.496	1.016	20.578
562	8.840.889	872	6.927.423	0,776	76,8	927.781.106	33.166	6.409	25.376
1.257	18.368.658	2.806	22.946.372	0,801	78,0	3.312.332.240	42.834	17.216	73.436
231	3.791.631	534	4.262.503	0,779	76,5	278.466.987	20.048	2.266	15.120
599	9.227.901	1.885	15.092.271	0,723	74,8	1.389.560.822	34.370	6.436	33.731
83	1.327.737	251	1.920.892	0,719	76,2	193.761.556	36.082	743	4.392
41	737.588	431	3.482.375	0,719	74,4	120.018.909	33.283	166	2.990
2.492	37.691.638	10.754	85.981.585	0,771	76,4	3.769.347.372	31.616	16.444	109.450
96	1.514.978	469	3.807.242	0,766	76,2	154.422.732	25.044	1.246	5.592
459	7.098.769	815	6.514.652	0,786	76,8	1.951.861.434	87.425	5.061	20.171
92	1.603.349	197	1.580.000	0,755	75,6	94.398.934	27.887	891	3.395
601	9.569.357	2.455	19.589.889	0,725	75,3	1.462.864.886	28.286	5.760	37.526
49	737.821	247	1.933.834	0,702	75,8	98.029.534	20.773	213	4.129
51	829.716	161	1.277.460	0,732	73,3	126.662.711	49.170	392	2.332
106	1.785.964	386	3.018.785	0,714	73,2	117.259.827	28.351	849	4.154
171	2.923.076	487	4.000.676	0,703	76,8	233.734.267	22.904	1.551	9.634
982	15.536.726	2.217	17.860.319	0,758	75,2	3.754.665.663	69.922	10.202	59.306
1.047	15.963.933	1.983	15.597.957	0,751	74,6	2.495.873.112	43.904	12.088	52.551
252	3.612.125	1.932	15.768.472	0,697	73,4	308.459.434	12.048	815	20.342
353	5.810.156	635	5.125.579	0,747	76,4	620.168.928	35.101	3.836	20.227
30	469.372	232	1.813.415	0,696	73,8	40.969.449	9.468	137	2.581
311	5.079.522	1.257	10.028.533	0,733	74,3	1.096.525.583	49.306	3.796	17.035
7.474	116.268.538	14.486	119.769.128	0,754	75,0	8.727.831.468	25.941	48.982	344.834
119	1.946.647	584	4.695.252	0,701	72,9	126.366.892	23.528	703	5.127
53	840.344	226	1.814.192	0,735	73,7	77.332.792	19.015	721	3.819
195	3.024.900	619	4.890.555	0,757	75,3	331.914.146	25.644	3.581	14.371
962	14.251.634	2.237	17.755.180	0,750	75,7	1.325.522.126	29.739	11.390	38.992
4.037	62.049.646	9.844	78.738.850	0,806	76,5	9.242.191.967	39.845	50.991	226.692
790	11.804.011	1.314	10.389.523	0,763	75,2	823.130.043	20.761	9.283	35.039

Nome	Benefícios Previdenciários emitidos em 2023 Urbanos (a)		Benefícios Previdenciários emitidos em 2023 Rurais (b)		FPM 2023 (c)	Relação BPxFPM (a) + (b) ÷ (c)	Arrecadação Previdenciária em 2023	Fundeb 2023
	Qtidade	R\$	Qtidade	R\$	R\$		R\$	R\$
Promissão	5.873	172.358.857	1.721	31.834.234	36.857.897	5,5400	71.743.323	17.234.312
Quadra	84	1.979.444	70	1.403.401	12.285.966	0,2753	6.948.400	4.901.453
Quatá	2.033	59.922.972	686	14.574.046	20.476.609	3,6382	8.591.498	8.538.122
Queiroz	217	5.528.380	137	2.770.911	12.285.966	0,6755	6.687.048	2.985.754
Queluz	1.406	36.746.030	130	2.454.898	20.476.609	1,9144	18.672.671	9.626.411
Quintana	667	18.326.555	316	6.324.011	12.285.966	2,0064	15.192.630	7.160.351
Rafard	782	23.651.849	76	1.681.653	12.285.966	2,0620	27.319.159	6.786.343
Rancharia	5.835	159.766.349	993	19.339.858	28.667.253	6,2478	50.328.077	20.277.928
Redenção da Serra	486	13.818.775	136	2.720.160	12.285.966	1,3462	6.792.040	2.211.756
Regente Feijó	3.724	102.331.494	752	15.001.271	24.571.931	4,7751	48.868.816	12.161.557
Reginópolis	797	22.739.168	456	8.833.894	12.285.966	2,5698	7.935.338	4.054.905
Registro	7.870	224.667.856	1.500	28.608.587	45.048.540	5,6223	94.412.844	36.197.184
Restinga	475	11.925.130	164	3.082.566	12.285.966	1,2215	15.479.871	9.207.474
Ribeira	131	3.363.608	209	3.978.655	12.285.966	0,5976	4.238.001	2.400.562
Ribeirão Bonito	2.026	56.995.623	486	9.927.377	16.381.288	4,0853	28.448.164	11.192.479
Ribeirão Branco	653	16.278.991	1.292	25.558.544	24.571.931	1,7027	18.167.937	14.010.161
Ribeirão Corrente	436	9.634.509	234	4.593.545	12.285.966	1,1581	7.101.064	6.318.458
Ribeirão do Sul	572	14.875.395	330	6.703.649	12.285.966	1,7564	8.323.401	3.030.068
Ribeirão dos Índios	43	964.729	104	2.099.248	12.285.966	0,2494	1.356.523	1.272.225
Ribeirão Grande	297	8.346.465	540	10.451.336	12.285.966	1,5300	2.496.538	5.463.302
Ribeirão Pires	22.905	820.141.675	219	4.350.249	69.620.471	11,8427	202.080.955	45.081.802
Ribeirão Preto	120.927	4.248.626.788	2.414	45.975.429	101.015.230	42,5144	2.952.063.904	291.502.783
Rifaina	353	9.803.475	44	928.303	12.285.966	0,8735	8.419.884	2.877.882
Rincão	1.797	56.019.773	328	6.803.242	16.381.288	3,8350	15.005.378	6.569.778
Rinópolis	1.196	31.595.413	1.046	21.242.624	12.285.966	4,3007	23.646.945	3.040.509
Rio Claro	36.406	1.205.179.315	1.132	22.800.995	101.015.230	12,1564	788.332.526	121.546.553
Rio das Pedras	5.604	181.928.034	444	8.635.065	32.762.575	5,8165	145.481.981	30.313.463
Rio Grande da Serra	3.801	124.152.111	84	1.572.285	45.048.540	2,7909	20.281.100	13.854.884
Riolândia	912	23.912.760	635	12.397.974	16.381.288	2,2166	12.247.905	10.229.475
Riversul	248	5.846.250	659	12.825.833	12.285.966	1,5198	6.543.008	3.722.146
Rosana	2.682	91.416.295	1.107	20.480.126	24.571.931	4,5538	27.158.490	8.982.445
Roseira	715	22.054.601	65	1.340.487	16.381.288	1,4282	23.637.454	13.503.086
Rubiácea	256	7.336.710	139	2.850.298	12.285.966	0,8292	3.463.881	2.662.709
Rubinéia	227	5.639.216	152	2.962.633	12.285.966	0,7001	3.083.782	2.971.542
Sabino	694	19.203.379	398	8.018.164	12.285.966	2,2157	9.458.091	3.918.620
Sagres	36	1.543.809	65	2.258.789	12.285.966	0,3095	3.271.013	1.754.758
Sales	423	11.137.693	282	5.629.849	12.285.966	1,3648	6.277.882	3.826.575
Sales Oliveira	1.987	60.430.900	306	7.161.051	16.381.288	4,1262	16.486.205	6.961.546
Salesópolis	2.122	65.067.812	639	12.737.811	24.571.931	3,1664	17.816.855	9.883.202

Benefícios assistenciais e de legislação específica emitidos em 2023 (d)		Auxílio Brasil / Bolsa Família emitidos em 2023		IDHM 2010	Expectativa de vida 2010	PIB 2021	PIB per capita 2021	Total Benefícios (a)+(b)+(d)	População 2022
Qtidade	R\$	Nº Famílias	R\$						
773	11.713.623	1.689	13.822.239	0,743	76,0	2.115.365.137	51.330	8.367	35.142
12	226.928	423	3.441.651	0,678	74,3	144.522.602	37.038	166	3.341
208	3.317.771	1.086	8.607.549	0,738	73,8	821.158.912	57.388	2.927	12.849
56	934.648	238	1.871.259	0,715	73,7	684.733.345	194.914	410	3.274
321	5.106.241	755	6.165.489	0,722	74,4	388.523.141	28.178	1.857	9.387
131	2.157.795	532	4.237.340	0,732	73,7	276.283.799	41.016	1.114	7.043
86	1.442.998	592	4.785.287	0,745	74,4	442.882.500	48.530	944	9.333
694	10.817.373	1.663	13.327.531	0,751	76,7	1.381.836.350	46.459	7.522	28.569
196	3.330.282	547	4.420.953	0,657	72,9	66.824.941	17.461	818	3.726
387	5.926.062	807	6.467.116	0,768	74,1	983.725.278	47.933	4.863	20.151
81	1.404.127	253	2.092.135	0,728	74,0	184.875.117	18.401	1.334	7.632
2.460	39.158.124	5.147	41.010.378	0,754	76,1	2.357.409.327	41.751	11.830	63.034
111	1.625.969	552	4.486.135	0,705	74,6	211.751.731	27.281	750	6.440
66	1.078.660	577	4.500.848	0,698	72,8	62.081.261	18.699	406	3.085
180	2.881.012	599	4.957.017	0,712	73,7	371.778.478	27.794	2.692	11.004
354	5.993.484	2.301	18.420.512	0,639	72,8	595.498.967	37.256	2.299	18.494
112	1.708.936	491	3.990.249	0,711	73,8	319.057.831	66.665	782	4.638
257	4.350.400	375	2.940.658	0,747	74,1	224.362.519	49.452	1.159	4.667
14	199.993	190	1.511.726	0,721	73,5	47.000.592	21.152	161	1.999
140	2.341.068	401	3.079.441	0,705	73,4	116.991.720	15.221	977	7.348
2.754	45.553.469	5.596	44.270.880	0,784	75,8	3.891.002.630	31.069	25.878	116.174
12.669	197.756.157	24.190	195.802.954	0,800	75,6	39.955.571.768	55.485	136.010	702.739
80	1.384.976	245	1.982.683	0,740	74,4	191.157.710	52.358	477	3.958
273	4.318.379	626	5.163.330	0,734	74,6	226.043.187	20.884	2.398	8.731
225	3.792.004	230	1.838.300	0,723	75,6	349.025.974	35.113	2.467	9.251
3.298	52.032.978	7.676	61.186.826	0,803	76,7	13.245.335.958	63.209	40.836	206.950
440	6.764.292	747	6.081.335	0,759	75,5	1.787.681.408	49.338	6.488	31.503
829	13.394.818	4.251	33.828.004	0,749	74,4	960.727.232	18.472	4.714	45.183
322	5.016.939	734	5.787.529	0,703	74,0	268.963.075	20.921	1.869	10.358
187	2.761.625	830	6.581.468	0,664	72,9	92.796.330	17.300	1.094	5.604
388	6.166.015	1.595	12.443.283	0,764	74,1	1.928.456.299	121.066	4.177	17.237
152	2.533.307	989	8.048.419	0,737	74,4	374.786.246	34.422	932	10.787
33	504.207	208	1.675.425	0,721	74,2	78.950.332	24.711	428	2.680
61	1.073.215	150	1.163.374	0,759	75,6	102.856.803	32.233	440	3.837
104	1.627.128	326	2.525.377	0,728	73,8	175.475.616	31.124	1.196	5.112
18	378.275	139	1.054.662	0,730	74,8	54.769.352	22.567	119	2.467
135	2.208.423	683	5.363.188	0,751	76,5	169.480.032	26.150	840	6.468
144	2.352.597	415	3.354.047	0,772	75,7	417.237.490	34.474	2.437	11.420
463	7.690.301	1.203	9.908.914	0,732	74,7	251.751.908	14.499	3.224	15.289

Nome	Benefícios Previdenciários emitidos em 2023 Urbanos (a)		Benefícios Previdenciários emitidos em 2023 Rurais (b)		FPM 2023 (c)	Relação BPxFPM (a) + (b) ÷ (c)	Arrecadação Previdenciária em 2023	Fundeb 2023
	Qtidade	R\$	Qtidade	R\$	R\$		R\$	R\$
Salmourão	449	11.632.775	512	10.384.564	12.285.966	1,7921	5.015.454	2.806.944
Saltinho	898	27.849.100	160	3.280.073	12.285.966	2,5337	31.589.256	5.639.464
Salto	22.720	731.403.896	613	12.124.873	71.747.894	10,3631	569.716.897	65.810.878
Salto de Pirapora	6.175	174.848.946	368	7.052.806	40.953.219	4,4417	82.357.485	28.019.917
Salto Grande	974	27.812.595	245	4.881.433	12.285.966	2,6611	14.071.694	6.503.838
Sandovalina	228	6.435.881	159	2.946.843	12.285.966	0,7637	40.045.699	4.768.048
Santa Adélia	2.615	85.708.600	672	13.929.754	20.476.609	4,8660	20.345.305	10.843.785
Santa Albertina	497	13.646.844	586	11.833.062	12.285.966	2,0739	4.383.764	4.455.660
Santa Bárbara d'Oeste	33.844	1.082.704.695	884	17.938.548	101.015.230	10,8958	735.204.200	105.413.814
Santa Branca	1.966	60.654.891	222	4.552.344	20.476.609	3,1845	17.502.513	12.663.731
Santa Clara d'Oeste	273	7.393.526	224	4.657.931	12.285.966	0,9809	7.809.373	2.359.370
Santa Cruz da Conceição	469	13.467.396	128	2.648.625	12.285.966	1,3117	14.771.618	2.720.225
Santa Cruz da Esperança	52	1.126.031	21	408.710	12.285.966	0,1249	5.430.342	2.587.549
Santa Cruz das Palmeiras	5.328	159.498.265	1.303	26.574.821	32.762.575	5,6794	48.541.181	16.121.399
Santa Cruz do Rio Pardo	9.107	257.699.127	1.670	33.543.749	40.953.219	7,1116	199.185.112	30.951.732
Santa Ernestina	776	28.097.249	218	4.480.577	12.285.966	2,6516	7.323.068	4.104.368
Santa Fé do Sul	6.977	197.087.493	2.183	43.602.812	32.762.575	7,3465	63.816.858	32.581.929
Santa Gertrudes	2.993	96.314.873	218	4.362.552	28.667.253	3,5119	189.459.629	26.779.028
Santa Isabel	8.372	235.731.044	453	8.896.551	45.048.540	5,4303	121.416.326	34.443.154
Santa Lúcia	1.047	30.620.085	259	5.662.732	12.285.966	2,9532	6.708.036	4.823.257
Santa Maria da Serra	330	8.731.174	122	2.409.044	12.285.966	0,9067	20.709.042	5.506.817
Santa Mercedes	243	6.018.352	137	2.715.593	12.285.966	0,7109	5.862.475	2.319.249
Santa Rita Passa Quatro	4.877	148.547.119	543	11.380.163	28.667.253	5,5787	63.520.916	13.566.818
Santa Rita d'Oeste	481	13.574.737	595	12.252.297	12.285.966	2,1022	1.425.360	1.669.388
Santa Rosa de Viterbo	4.736	156.254.649	450	8.636.512	28.667.253	5,7519	48.001.703	13.376.945
Santa Saete	29	872.050	86	1.780.274	12.285.966	0,2159	1.207.374	784.956
Santana da Ponte Pensa	164	4.509.921	260	5.202.322	12.285.966	0,7905	2.981.011	559.934
Santana de Parnaíba	12.354	415.071.567	370	7.087.735	96.919.908	4,3558	1.000.860.140	176.007.285
Santo Anastácio	3.707	104.544.235	1.492	29.643.091	24.571.931	5,4610	43.301.463	7.490.104
Santo André	147.589	5.750.175.846	1.204	23.717.162	101.015.230	57,1586	2.393.454.240	304.335.654
Santo Antônio da Alegria	375	8.896.575	476	9.446.765	12.285.966	1,4930	9.115.646	7.249.321
Santo Antônio de Posse	2.489	68.913.379	633	12.549.228	24.571.931	3,3153	115.934.996	26.547.564
Santo Ant. do Aracanguá	249	7.460.646	136	2.807.638	12.285.966	0,8358	13.823.744	8.741.070
Santo Antônio do Jardim	779	21.146.981	586	11.520.378	12.285.966	2,6589	12.031.102	3.609.326
Santo Antônio do Pinhal	612	16.631.156	173	3.458.425	12.285.966	1,6352	13.799.360	7.756.849
Santo Expedito	329	8.717.505	193	3.795.644	12.285.966	1,0185	3.435.958	2.020.583
Santópolis do Aguapeí	332	8.762.480	287	5.579.464	12.285.966	1,1673	5.392.084	3.681.632
Santos	115.723	4.757.862.585	451	8.854.203	101.015.230	47,1881	2.134.690.335	222.977.093
São Bento do Sapucaí	1.753	52.773.841	538	10.788.744	16.381.288	3,8802	17.792.423	5.842.410

Benefícios assistenciais e de legislação específica emitidos em 2023 (d)		Auxílio Brasil / Bolsa Família emitidos em 2023		IDHM 2010	Expectativa de vida 2010	PIB 2021	PIB per capita 2021	Total Benefícios (a)+(b)+(d)	População 2022
Qtidade	R\$	Nº Famílias	R\$						
95	1.593.989	394	3.052.185	0,719	75,8	96.894.972	18.037	1.056	4.758
55	891.341	147	1.152.019	0,791	76,4	377.871.414	44.466	1.113	8.353
1.922	31.652.307	4.402	35.748.879	0,780	75,2	9.303.486.748	77.029	25.255	141.988
1.004	15.360.401	2.755	22.157.111	0,729	75,0	2.221.476.714	47.996	7.547	44.921
274	4.667.273	643	5.089.847	0,704	74,5	273.943.204	29.155	1.493	9.051
46	753.103	303	2.442.586	0,709	73,7	318.809.778	72.375	433	3.657
195	3.168.459	853	6.769.488	0,760	75,1	382.545.565	24.461	3.482	14.018
165	2.626.959	140	1.097.665	0,728	73,5	214.790.792	35.585	1.248	6.388
2.302	37.226.648	4.556	37.142.253	0,781	77,0	7.825.506.502	40.074	37.030	183.447
336	5.449.957	1.200	9.651.405	0,735	74,7	312.818.584	20.959	2.524	13.441
71	1.144.941	141	1.110.915	0,733	73,2	96.783.316	45.847	568	2.596
95	1.446.885	208	1.685.459	0,790	77,6	161.650.680	35.264	692	4.179
23	282.799	96	751.254	0,743	74,9	63.456.694	29.297	96	2.129
421	6.550.263	1.507	12.288.744	0,728	73,9	655.974.339	18.688	7.052	28.861
987	15.510.245	2.252	18.246.745	0,762	77,0	2.786.906.107	57.811	11.764	46.105
74	1.178.151	417	3.395.543	0,738	73,1	104.372.706	18.715	1.068	6.123
988	15.548.246	1.164	9.328.277	0,784	75,4	1.344.880.815	41.007	10.148	34.762
256	4.329.642	563	4.509.338	0,737	75,8	3.895.817.986	139.886	3.467	23.721
1.604	25.677.303	4.124	33.026.095	0,738	75,0	1.658.732.668	28.340	10.429	56.635
87	1.394.846	244	1.997.787	0,737	74,1	131.127.832	14.752	1.393	7.004
86	1.392.146	477	3.874.767	0,686	74,2	153.023.631	24.297	538	5.753
55	808.737	198	1.570.587	0,739	75,8	69.067.532	23.437	435	2.952
466	7.535.120	1.147	9.117.654	0,775	78,2	825.834.738	29.877	5.886	24.858
81	1.350.438	55	426.159	0,761	75,3	68.134.763	27.518	1.157	2.736
621	9.347.187	1.057	8.410.338	0,770	77,1	833.444.100	30.914	5.807	23.783
8	134.771	62	490.207	0,772	76,8	42.106.248	27.026	123	1.644
25	439.818	81	640.270	0,773	75,4	39.913.179	27.564	449	1.669
2.225	35.682.032	7.063	57.112.483	0,814	75,9	11.544.903.483	79.580	14.949	163.348
416	6.441.467	1.302	10.398.922	0,753	76,2	555.800.928	26.651	5.615	17.875
10.263	165.926.644	40.524	319.576.277	0,815	76,7	32.620.294.592	45.063	159.056	776.640
104	1.734.218	558	4.567.773	0,702	74,8	211.521.905	30.114	955	6.775
506	8.140.857	1.367	10.828.864	0,702	75,3	1.870.734.354	78.794	3.628	23.102
86	1.422.430	769	6.027.032	0,757	75,4	289.678.137	33.916	471	8.322
111	1.844.392	206	1.711.031	0,714	75,1	222.832.584	37.603	1.476	6.114
243	4.075.720	426	3.372.198	0,706	73,7	148.429.124	21.691	1.028	7.071
56	846.287	200	1.553.345	0,732	74,7	47.273.391	14.965	578	3.004
61	980.659	334	2.633.320	0,740	74,8	80.653.418	16.609	680	3.899
6.497	119.521.821	14.664	118.165.963	0,840	76,1	24.090.173.097	55.508	122.671	414.029
401	6.868.177	653	5.184.067	0,720	73,7	406.647.208	37.283	2.692	11.427

Nome	Benefícios Previdenciários emitidos em 2023 Urbanos (a)		Benefícios Previdenciários emitidos em 2023 Rurais (b)		FPM 2023 (c)	Relação BPxFPM (a) + (b) ÷ (c)	Arrecadação Previdenciária em 2023	Fundeb 2023
	Qtidade	R\$	Qtidade	R\$	R\$		R\$	R\$
São Bernardo do Campo	165.882	6.556.635.602	2.041	39.885.203	101.015.230	65,3022	4.080.813.153	502.264.160
São Caetano do Sul	58.370	2.402.013.796	396	7.666.252	101.015.230	23,8546	1.685.265.486	125.774.780
São Carlos	51.032	1.685.927.555	1.728	34.476.382	101.015.230	17,0311	860.940.315	101.971.375
São Francisco	96	2.514.463	267	5.362.071	12.285.966	0,6411	1.320.980	804.948
São João da Boa Vista	20.126	584.149.876	1.221	23.741.422	61.429.828	9,8957	262.549.527	47.104.787
São João das Duas Pontes	120	2.777.293	114	2.378.112	12.285.966	0,4196	921.373	1.632.147
São João de Itacema	63	1.693.673	110	2.265.032	12.285.966	0,3222	782.579	1.546.286
São João do Pau d'Alho	332	9.299.495	324	6.519.216	12.285.966	1,2875	3.914.051	1.477.548
São Joaquim da Barra	10.621	328.510.318	807	16.982.344	45.048.540	7,6693	173.730.838	19.341.603
São José da Bela Vista	714	17.372.883	291	5.621.466	12.285.966	1,8716	6.624.859	5.570.033
São José do Barreiro	380	10.046.225	72	1.481.453	12.285.966	0,9383	5.874.785	4.564.325
São José do Rio Pardo	11.462	336.011.880	2.038	38.802.079	45.048.540	8,3202	165.443.771	22.687.909
São José do Rio Preto	81.930	2.577.340.213	3.049	59.388.649	101.015.230	26,1023	1.700.374.224	261.590.279
São José dos Campos	112.308	4.099.095.712	1.908	37.319.620	101.015.230	40,9484	2.658.721.953	451.867.562
São Lourenço da Serra	1.175	34.094.636	47	983.115	20.476.609	1,7131	31.368.393	10.498.492
São Luiz do Paraitinga	1.430	43.008.603	769	15.570.585	16.381.288	3,5760	14.624.206	9.399.302
São Manuel	7.718	223.690.169	946	18.547.253	36.857.897	6,5722	70.527.709	23.209.691
São Miguel Arcanjo	3.275	90.437.069	2.477	48.677.869	32.762.575	4,2462	39.378.896	21.732.823
São Paulo	1.998.052	74.478.606.878	25.022	472.017.531	464.789.325	161,2572	110.457.286.064	6.469.470.764
São Pedro	7.140	214.360.853	610	12.111.919	34.889.998	6,4911	74.475.111	32.782.289
São Pedro do Turvo	751	18.598.852	531	10.467.220	12.285.966	2,3658	13.031.696	5.900.320
São Roque	19.493	581.111.960	376	7.029.131	61.429.828	9,5742	246.281.575	83.240.057
São Sebastião	7.657	235.090.865	318	5.783.850	57.334.506	4,2012	231.951.907	92.865.814
São Sebastião da Gramma	1.590	43.043.282	859	16.424.308	16.381.288	3,6302	20.041.036	5.778.622
São Simão	3.095	90.500.300	228	4.583.502	20.476.609	4,6435	42.306.323	6.611.162
São Vicente	54.990	1.830.485.501	647	12.218.777	101.015.230	18,2418	245.627.613	241.655.058
Sarapuí	527	12.861.121	329	6.560.493	16.381.288	1,1856	24.526.257	7.692.591
Sarutaíá	84	1.938.692	70	1.385.142	12.285.966	0,2705	4.456.366	2.934.301
Sebastianópolis do Sul	285	7.913.515	373	7.571.721	12.285.966	1,2604	3.863.667	2.766.969
Serra Azul	908	24.938.825	234	4.962.605	20.476.609	1,4603	9.958.293	6.954.099
Serra Negra	5.682	163.991.930	974	19.126.438	28.667.253	6,3877	65.443.350	11.272.786
Serrana	5.206	158.121.068	731	16.400.030	40.953.219	4,2615	172.927.078	40.413.506
Sertãozinho	20.081	705.085.168	1.983	41.983.853	69.620.471	10,7306	714.635.875	98.447.024
Sete Barras	1.030	28.311.426	695	13.616.573	16.381.288	2,5595	10.840.664	10.723.850
Severínia	1.531	42.963.488	879	17.182.341	24.571.931	2,4477	12.471.895	14.886.614
Silveiras	307	8.148.990	225	4.591.069	12.285.966	1,0370	7.697.259	5.119.988
Socorro	6.879	200.328.663	3.115	61.597.647	36.857.897	7,1064	99.519.132	19.571.059
Sorocaba	122.180	4.090.051.963	2.125	41.342.192	101.015.230	40,8987	2.450.820.349	393.955.298
Sud Mennucci	846	24.801.357	506	10.062.972	12.285.966	2,8377	10.862.379	8.307.787

Benefícios assistenciais e de legislação específica emitidos em 2023 (d)		Auxílio Brasil / Bolsa Família emitidos em 2023		IDHM 2010	Expectativa de vida 2010	PIB 2021	PIB per capita 2021	Total Benefícios (a)+(b)+(d)	População 2022
Qtidade	R\$	Nº Famílias	R\$						
15.101	241.054.914	43.386	343.552.690	0,805	76,7	58.277.014.065	68.571	183.024	832.347
3.179	51.663.977	2.337	18.141.321	0,862	78,2	15.566.768.386	95.641	61.945	166.847
3.816	56.967.385	10.624	85.256.416	0,805	76,8	14.141.854.369	55.045	56.576	256.898
66	1.111.381	154	1.235.477	0,723	73,8	51.167.786	18.190	429	2.602
1.564	24.688.954	2.253	18.516.573	0,797	77,3	4.135.189.744	44.794	22.911	92.319
42	714.159	94	735.745	0,720	73,4	52.612.013	20.592	276	2.569
29	492.405	63	493.561	0,748	75,0	51.478.104	26.508	202	1.843
46	720.531	137	1.092.678	0,750	76,2	58.492.972	27.920	702	2.226
939	14.271.812	1.586	12.954.317	0,762	75,8	2.191.085.894	41.547	12.367	48.058
228	3.797.196	975	7.787.652	0,693	75,6	231.517.142	25.750	1.233	7.642
133	2.372.594	436	3.496.139	0,684	73,8	63.347.210	15.298	585	4.313
1.470	21.583.201	2.965	24.312.310	0,774	77,1	2.375.167.083	42.952	14.970	51.668
11.435	177.312.873	20.374	163.062.514	0,797	75,8	20.962.616.703	44.680	96.414	475.643
12.886	202.958.948	45.544	362.509.510	0,807	76,3	45.208.807.939	61.316	127.102	725.419
699	11.496.835	2.176	17.188.947	0,728	74,4	285.411.765	17.698	1.921	15.992
482	8.480.005	824	6.490.784	0,697	74,6	204.219.190	19.098	2.681	10.181
834	12.787.770	1.651	13.531.588	0,744	73,3	1.340.317.267	32.463	9.498	39.467
931	15.229.099	1.892	15.276.169	0,710	72,9	954.225.102	28.854	6.683	32.062
260.855	4.164.163.590	734.404	5.850.131.558	0,805	76,3	828.980.607.731	66.873	2.283.929	12.200.180
1.269	19.153.156	2.329	18.689.415	0,755	76,8	886.335.955	24.418	9.019	38.991
187	3.219.936	547	4.417.493	0,703	74,6	234.364.608	30.342	1.469	7.155
2.235	34.082.160	3.765	30.681.614	0,768	76,8	3.450.778.678	37.075	22.104	85.848
2.013	31.523.462	6.427	51.063.079	0,772	77,5	16.008.645.421	174.696	9.988	87.939
227	3.760.104	286	2.371.449	0,701	74,2	428.491.854	35.305	2.676	10.023
359	5.667.923	800	6.426.073	0,766	76,1	501.326.889	32.457	3.682	13.374
6.863	105.601.734	22.426	183.753.843	0,768	76,4	6.121.259.100	16.507	62.500	334.632
237	3.889.626	237	1.851.844	0,707	73,8	203.910.875	19.433	1.093	10.334
49	884.687	322	2.623.692	0,688	72,6	96.557.722	26.651	203	3.713
67	1.132.829	331	2.621.245	0,773	75,1	417.498.625	116.133	725	3.184
226	3.643.854	1.741	13.618.141	0,686	73,6	195.523.134	12.786	1.368	10.429
624	9.607.800	975	7.920.464	0,767	77,4	845.122.360	28.485	7.280	29.915
870	13.289.549	3.075	24.842.626	0,729	75,1	1.349.050.264	29.222	6.807	44.495
2.414	37.209.658	7.117	57.360.033	0,761	76,3	7.109.021.763	55.352	24.478	127.670
758	13.010.045	1.716	14.025.524	0,673	74,9	379.170.022	29.783	2.483	13.694
245	3.935.507	927	7.616.878	0,715	73,4	271.911.501	15.259	2.655	14.020
138	2.232.606	552	4.509.283	0,678	73,7	92.558.565	14.519	670	6.169
845	13.829.351	1.569	12.541.698	0,729	74,7	1.120.219.486	26.870	10.839	40.323
9.774	151.896.959	33.150	266.945.834	0,798	75,6	44.533.398.241	64.047	134.079	738.128
106	1.738.877	377	3.011.213	0,747	73,5	226.784.378	29.308	1.458	6.997

Nome	Benefícios Previdenciários emitidos em 2023 Urbanos (a)		Benefícios Previdenciários emitidos em 2023 Rurais (b)		FPM 2023 (c)	Relação BPxFPM (a) + (b) ÷ (c)	Arrecadação Previdenciária em 2023	Fundeb 2023
	Qtidade	R\$	Qtidade	R\$	R\$		R\$	R\$
Sumaré	33.551	1.085.356.802	1.262	24.605.986	101.015.230	10,9881	941.144.821	162.343.908
Suzanápolis	125	2.962.144	178	3.592.478	12.285.966	0,5335	2.889.036	2.614.837
Suzano	43.582	1.390.353.831	865	17.253.464	101.015.230	13,9346	725.248.039	172.045.838
Tabapuã	1.952	55.368.064	1.124	22.613.804	16.381.288	4,7604	17.660.707	11.003.749
Tabatinga	1.988	52.366.558	1.009	20.349.930	20.476.609	3,5512	26.692.895	11.758.329
Taboão da Serra	33.424	1.037.988.434	826	16.020.048	101.015.230	10,4342	838.257.159	165.357.204
Taciba	713	18.417.067	361	7.119.233	12.285.966	2,0785	8.811.902	5.013.509
Taguaí	969	23.728.458	761	14.487.516	20.476.609	1,8663	22.568.966	11.475.929
Taiaçú	450	11.647.521	477	9.486.098	12.285.966	1,7201	3.031.055	4.195.354
Taiúva	943	26.480.683	632	12.643.397	12.285.966	3,1845	9.439.858	3.955.751
Tambaú	4.552	124.678.451	495	9.578.050	24.571.931	5,4638	48.362.946	13.658.497
Tanabi	3.975	111.084.488	1.589	31.895.045	28.667.253	4,9876	47.602.082	17.219.832
Tapiraí	720	19.317.261	313	6.057.192	12.285.966	2,0653	11.288.596	6.385.198
Tapiratiba	2.538	73.959.072	912	16.818.600	16.381.288	5,5415	12.646.840	11.298.405
Taquaral	136	3.313.745	108	2.233.717	12.285.966	0,4515	4.602.681	1.890.371
Taquaritinga	9.774	271.567.211	2.430	46.995.030	45.048.540	7,0715	81.034.386	29.894.268
Taquarituba	2.615	66.427.694	1.718	33.753.276	26.699.354	3,7522	43.833.740	16.532.457
Taquarivaí	111	2.646.600	104	1.920.984	12.285.966	0,3718	10.334.252	7.008.224
Tarabai	627	15.849.046	267	5.373.009	12.285.966	1,7273	9.905.896	7.248.638
Tarumã	1.466	41.594.135	530	11.657.047	20.476.609	2,6006	46.015.618	14.023.437
Tatuí	23.524	671.528.928	1.652	31.850.676	69.620.471	10,1031	366.371.181	83.975.135
Taubaté	55.800	2.013.379.182	884	18.001.295	101.015.230	20,1096	678.286.826	279.147.481
Tejupá	124	3.011.717	243	4.656.775	12.285.966	0,6242	5.877.232	3.969.516
Teodoro Sampaio	2.952	84.389.478	2.146	38.721.053	24.571.931	5,0102	27.546.987	15.988.773
Terra Roxa	1.122	30.137.176	681	13.737.265	12.285.966	3,5711	7.976.327	7.699.087
Tietê	7.660	231.240.783	686	13.694.897	36.857.897	6,6454	165.257.144	36.661.268
Timburi	259	7.084.416	290	5.586.848	12.285.966	1,0314	3.963.754	1.456.541
Torre de Pedra	237	6.250.748	59	1.186.907	12.285.966	0,6054	2.602.140	2.033.088
Torrinha	1.200	33.074.435	746	15.241.553	12.285.966	3,9326	21.199.622	4.361.919
Trabiju	17	395.765	0	393	12.285.966	0,0322	3.157.156	1.993.847
Tremembé	4.161	145.836.231	179	3.445.179	43.080.642	3,4652	70.438.068	34.700.701
Três Fronteiras	683	18.773.655	682	14.109.992	12.285.966	2,6765	7.574.388	3.569.377
Tuiuti	96	2.356.546	78	1.444.913	12.285.966	0,3094	6.191.073	6.450.140
Tupã	14.281	384.330.229	1.759	34.567.103	49.143.862	8,5239	160.000.689	30.190.052
Tupi Paulista	3.060	85.708.331	1.279	25.555.675	20.476.609	5,4337	24.277.208	9.251.649
Turiúba	110	2.668.345	145	3.098.961	12.285.966	0,4694	3.335.413	1.432.195
Turmalina	73	1.897.293	224	4.624.566	12.285.966	0,5308	1.232.009	1.056.045
Ubarana	234	5.271.086	105	2.051.067	12.285.966	0,5960	8.364.029	6.413.891
Ubatuba	8.796	255.685.448	627	11.625.189	61.429.828	4,3515	167.664.001	79.581.971

Benefícios assistenciais e de legislação específica emitidos em 2023 (d)		Auxílio Brasil / Bolsa Família emitidos em 2023		IDHM 2010	Expectativa de vida 2010	PIB 2021	PIB per capita 2021	Total Benefícios (a)+(b)+(d)	População 2022
Qtidade	R\$	Nº Famílias	R\$		Anos				
5.527	88.101.927	13.928	112.835.086	0,762	75,7	16.179.891.951	55.817	40.340	294.128
50	889.160	177	1.398.934	0,699	73,8	341.980.906	84.170	353	3.315
8.594	133.741.039	24.105	195.915.613	0,765	77,4	14.811.513.691	48.819	53.041	330.710
243	3.886.326	835	6.614.612	0,735	74,2	287.136.559	22.859	3.319	11.323
185	2.974.433	672	5.559.344	0,704	74,1	340.423.445	20.279	3.182	14.585
8.907	143.478.953	17.708	141.624.627	0,769	76,8	10.291.072.498	34.589	43.157	283.419
81	1.205.265	502	4.022.165	0,723	73,5	186.412.175	29.259	1.155	6.243
281	4.475.932	757	6.154.745	0,709	74,1	343.427.748	23.824	2.011	12.637
123	2.078.863	470	3.720.484	0,710	73,8	109.907.367	17.319	1.050	5.677
131	2.105.549	246	1.947.865	0,760	75,1	139.651.101	25.108	1.706	6.549
401	6.188.748	1.860	15.212.987	0,731	76,5	700.419.073	30.119	5.448	21.475
1.453	23.769.866	1.912	15.262.515	0,748	74,7	1.323.569.967	50.458	7.017	25.370
192	3.151.651	810	6.636.265	0,681	75,8	185.138.411	23.966	1.225	7.987
239	3.576.951	710	5.637.332	0,751	77,2	301.184.818	23.275	3.689	11.730
24	391.956	98	786.265	0,759	74,4	46.861.863	16.647	268	2.620
1.163	18.292.064	3.236	26.321.385	0,748	74,6	1.660.014.384	28.846	13.367	51.833
969	15.231.990	1.467	11.681.686	0,701	73,7	988.151.947	42.425	5.302	24.366
117	1.859.703	820	6.494.445	0,679	73,7	367.323.698	61.549	332	7.057
127	1.951.684	412	3.250.022	0,726	74,4	168.350.324	22.125	1.021	6.535
233	3.618.915	785	6.299.793	0,753	76,1	897.036.192	58.397	2.229	14.899
2.123	32.996.707	5.699	46.313.497	0,752	75,5	5.076.192.938	40.893	27.299	122.991
6.350	99.614.494	11.774	96.399.928	0,800	78,0	16.199.985.933	50.496	63.034	311.912
48	836.722	304	2.511.876	0,668	72,6	138.116.334	31.023	415	4.139
561	8.294.165	2.007	16.156.254	0,741	76,4	627.028.261	26.802	5.659	22.217
109	1.743.581	247	1.938.166	0,749	75,3	174.935.246	18.410	1.912	7.903
542	8.415.069	1.598	12.750.466	0,778	78,0	2.158.402.234	50.259	8.888	38.336
68	1.052.611	211	1.632.245	0,710	74,6	66.301.280	25.048	617	2.434
58	933.354	270	2.148.818	0,714	74,7	37.756.621	15.525	354	2.044
214	3.544.306	432	3.592.789	0,744	76,1	284.592.255	28.177	2.160	9.303
11	131.110	174	1.383.187	0,722	73,7	44.919.531	25.639	28	1.729
757	11.859.488	2.744	22.513.995	0,785	77,4	896.633.754	18.592	5.097	51.489
130	2.043.673	287	2.371.943	0,753	74,7	122.035.537	20.839	1.495	6.802
144	2.197.389	413	3.312.743	0,728	77,3	181.790.461	25.757	318	6.831
1.867	29.010.594	3.133	24.834.379	0,771	76,1	2.213.337.240	33.732	17.907	63.551
329	5.152.405	619	4.904.315	0,769	75,1	340.357.291	21.720	4.668	15.839
31	496.672	74	572.478	0,751	74,4	56.424.618	27.878	286	1.798
26	422.533	87	693.238	0,736	74,0	73.691.514	44.206	323	1.689
104	1.568.121	324	2.502.344	0,700	75,6	212.639.004	32.774	443	5.365
3.392	54.039.581	9.556	76.419.639	0,751	75,5	2.705.941.172	29.153	12.815	97.382

Nome	Benefícios Previdenciários emitidos em 2023 Urbanos (a)		Benefícios Previdenciários emitidos em 2023 Rurais (b)		FPM 2023 (c)	Relação BPxFPM (a) + (b) ÷ (c)	Arrecadação Previdenciária em 2023	Fundeb 2023
	Qtidade	R\$	Qtidade	R\$	R\$		R\$	R\$
Ubirajara	507	12.845.020	330	6.390.733	12.285.966	1,5657	7.196.072	3.992.274
Uchoa	1.503	43.938.638	501	10.500.307	16.381.288	3,3232	11.056.280	9.998.912
União Paulista	169	4.505.069	162	3.227.656	12.285.966	0,6294	1.254.270	864.594
Urânia	1.144	31.171.444	1.190	24.468.428	12.285.966	4,5287	13.560.409	2.670.791
Uru	66	1.768.874	55	1.103.030	12.285.966	0,2338	3.127.767	1.368.915
Urupês	2.245	64.621.633	1.445	29.110.952	20.476.609	4,5775	33.374.301	11.761.672
Valentim Gentil	1.577	39.441.494	646	12.793.283	20.476.609	2,5509	27.960.722	8.967.597
Valinhos	21.681	804.829.776	954	19.024.677	73.715.793	11,1761	709.464.894	65.880.376
Valparaíso	3.197	95.661.296	1.225	24.023.438	28.667.253	4,1750	60.684.411	16.022.806
Vargem	561	16.430.270	181	3.770.994	16.381.288	1,2332	12.539.734	9.733.782
Vargem Grande do Sul	6.459	174.682.219	1.392	28.865.753	36.857.897	5,5225	71.102.138	22.844.631
Vargem Grande Paulista	6.366	205.257.734	197	3.958.592	45.048.540	4,6442	187.373.969	32.306.924
Várzea Paulista	15.239	486.026.271	519	10.272.607	69.620.471	7,1286	237.951.148	67.309.960
Vera Cruz	1.452	41.010.857	524	10.151.872	16.381.288	3,1232	14.707.315	5.625.573
Vinhedo	13.310	506.683.983	436	8.735.191	57.334.506	8,9897	717.786.992	72.235.445
Viradouro	2.528	74.134.148	994	20.477.894	24.571.931	3,8504	21.502.497	14.885.947
Vista Alegre do Alto	680	21.466.431	498	9.727.555	12.285.966	2,5390	57.271.223	5.842.195
Vitória Brasil	43	1.062.164	69	1.415.518	12.285.965	0,2017	3.304.597	1.143.486
Votorantim	20.917	641.922.242	334	6.650.486	69.620.471	9,3158	200.837.728	79.779.868
Votuporanga	20.330	585.022.168	2.798	55.054.942	61.429.828	10,4196	221.080.436	58.986.409
Zacarias	61	1.320.531	43	865.035	12.285.966	0,1779	2.896.926	1.860.688
São Paulo - Total	7.246.156	245.821.636.527	496.979	9.797.398.587	20.277.408.867	-	223.596.019.880	27.701.066.604

Benefícios assistenciais e de legislação específica emitidos em 2023 (d)		Auxílio Brasil / Bolsa Família emitidos em 2023		IDHM 2010	Expectativa de vida 2010	PIB 2021	PIB per capita 2021	Total Benefícios (a)+(b)+(d)	População 2022
Qtidade	R\$	Nº Famílias	R\$						
74	1.281.038	390	3.206.785	0,727	74,7	114.467.732	23.709	911	5.124
308	5.023.073	210	1.693.387	0,721	74,4	401.840.509	39.431	2.312	10.067
17	281.063	86	708.954	0,749	76,8	57.594.759	30.538	348	1.535
245	4.149.682	317	2.429.136	0,746	73,2	286.014.199	31.344	2.579	8.840
17	277.856	84	692.721	0,712	74,9	46.392.065	40.624	138	1.387
326	5.386.406	445	3.414.119	0,745	74,0	483.324.505	34.610	4.016	13.540
286	4.562.501	905	7.123.908	0,735	73,6	437.546.287	31.863	2.509	14.132
1.553	24.724.915	2.720	21.916.795	0,819	76,0	7.969.199.991	59.843	24.188	132.846
466	7.195.891	1.514	12.509.132	0,725	74,5	1.236.296.888	45.529	4.888	23.775
143	2.451.591	412	3.335.060	0,699	75,3	153.401.480	14.149	885	9.948
727	11.986.806	1.338	11.011.155	0,737	76,8	1.287.338.885	29.684	8.578	39.539
1.023	16.984.873	1.813	14.657.546	0,770	78,0	2.898.202.787	53.359	7.586	53.777
2.095	33.688.535	4.650	37.801.545	0,759	76,8	3.965.839.453	31.913	17.853	125.054
256	4.251.072	237	1.975.009	0,754	74,8	240.193.450	22.232	2.232	10.194
788	12.171.276	2.234	17.821.706	0,817	77,7	12.557.908.972	154.055	14.534	82.029
251	3.845.410	511	4.215.042	0,739	74,4	443.704.352	23.191	3.773	17.413
104	1.796.893	197	1.675.180	0,744	75,4	425.057.809	46.389	1.282	8.108
24	415.129	62	477.342	0,725	73,7	45.178.636	24.395	136	1.796
1.495	23.461.799	5.530	44.818.900	0,767	75,3	3.919.236.248	31.488	22.746	137.319
2.646	41.815.574	4.759	37.227.892	0,790	76,4	3.862.539.651	40.190	25.774	96.795
19	267.945	124	998.135	0,729	74,6	130.188.730	46.763	123	2.680
951.039	15.040.827.118	2.614.886	20.956.238.463	-	-	2.719.751.231.375	-	8.694.174	46.024.937



SERGIPE

“ *O dia brilhante
Que vimos raiar
Com cânticos doces
Vamos festejar, festejar, festejar.* ”

Total de Municípios	75
----------------------------	-----------

Total de municípios em que o valor dos benefícios previdenciários é superior ao FPM	49
-------------------------------------------------------------------------------------	----

Em 65,3% dos municípios o valor dos benefícios previdenciários supera o valor do FPM

SE

Nome	Benefícios Previdenciários emitidos em 2023 Urbanos (a)		Benefícios Previdenciários emitidos em 2023 Rurais (b)		FPM 2023 (c)	Relação BPxFPM (a) + (b) ÷ (c)	Arrecadação Previdenciária em 2023	Fundeb 2023
	Qtidade	R\$	Qtidade	R\$	R\$		R\$	R\$
Amparo do São Francisco	15	329.298	19	343.964	12.458.704	0,0540	2.405.160	4.227.384
Aquidabã	899	20.686.065	2.734	50.096.283	24.917.407	2,8407	8.210.205	29.291.453
Aracaju	92.444	2.724.771.853	8.691	149.460.576	478.069.020	6,0122	1.621.844.083	211.514.989
Araúá	394	9.204.576	1.219	21.273.308	16.611.605	1,8347	3.242.548	14.550.369
Areia Branca	609	14.201.181	1.227	22.898.081	24.917.407	1,4889	7.671.745	29.330.910
Barra dos Coqueiros	1.158	27.951.498	466	7.846.576	35.379.483	1,0118	61.686.892	29.031.511
Boquim	1.388	34.690.866	4.619	81.647.035	29.070.308	4,0019	21.777.551	24.320.615
Brejo Grande	146	3.208.371	657	12.156.777	12.458.704	1,2333	3.479.712	13.465.319
Campo do Brito	1.099	28.420.534	2.406	45.673.183	24.917.407	2,9736	11.403.756	14.315.022
Canhoba	98	2.432.563	593	10.502.093	12.458.704	1,0382	1.647.657	6.813.229
Canindé de São Francisco	1.047	28.643.205	3.725	62.563.641	33.223.209	2,7453	17.558.510	49.552.331
Capela	2.852	69.195.008	3.092	56.362.679	33.223.209	3,7792	16.497.493	52.182.252
Carira	962	21.667.451	3.559	64.587.694	24.917.407	3,4616	11.103.272	26.790.957
Carmópolis	1.309	34.237.603	389	6.945.890	24.917.407	1,6528	10.418.764	17.166.739
Cedro de São João	195	4.090.739	338	5.749.949	12.458.704	0,7899	2.537.034	8.145.289
Cristinápolis	295	6.259.010	1.192	20.499.237	24.917.407	1,0739	11.176.893	32.738.122
Cumbe	29	668.424	76	1.441.795	12.458.704	0,1694	1.817.384	3.312.533
Divina Pastora	44	1.034.024	26	472.134	12.458.704	0,1209	6.642.583	8.651.542
Estância	7.676	188.048.406	6.005	105.968.095	49.834.814	5,8998	118.167.805	64.956.066
Feira Nova	58	1.378.398	211	3.851.887	12.458.704	0,4198	4.290.688	5.547.325
Frei Paulo	768	18.903.188	1.848	34.333.300	20.764.506	2,5638	7.887.442	16.259.380
Gararu	113	2.999.683	1.078	20.145.093	16.611.605	1,3933	2.813.200	10.969.334
General Maynard	14	404.125	9	212.631	12.458.704	0,0495	3.403.602	3.312.506
Gracho Cardoso	59	1.275.183	308	5.923.340	12.458.704	0,5778	2.910.208	6.049.004
Ilha das Flores	101	2.500.682	636	11.598.258	12.458.704	1,1317	3.871.921	21.251.911
Indiaroba	192	4.368.808	585	10.451.721	24.917.407	0,5948	5.605.057	26.429.714
Itabaiana	7.281	177.632.242	11.581	214.599.348	64.449.791	6,0858	116.576.792	75.172.946
Itabaianinha	1.840	43.753.846	7.693	134.850.882	37.376.111	4,7786	32.338.353	57.316.653
Itabi	172	4.112.081	777	14.025.845	12.458.704	1,4558	2.206.615	5.257.029
Itaporanga d'Ajuda	1.472	34.137.091	1.766	32.217.433	33.223.209	1,9972	41.951.737	40.737.878
Japaratuba	836	22.494.992	1.244	22.990.763	24.917.407	1,8255	7.457.074	20.938.481
Japoatã	437	9.540.348	1.464	25.425.825	16.611.605	2,1049	9.276.723	23.436.709
Lagarto	6.232	156.886.298	14.379	261.245.076	66.446.419	6,2928	100.663.571	97.574.339
Laranjeiras	1.454	36.208.012	372	6.787.236	29.070.308	1,4790	34.089.886	37.410.089
Macambira	262	6.623.500	828	15.913.805	12.458.704	1,8090	3.274.832	8.233.065
Malhada dos Bois	26	533.247	62	1.062.317	12.458.704	0,1281	3.593.609	8.435.859
Malhador	327	7.811.182	1.334	25.601.196	16.611.605	2,0114	5.473.179	14.813.649
Maruim	1.583	41.931.348	857	14.815.078	24.917.407	2,2774	9.463.265	19.986.998
Moita Bonita	398	10.792.982	2.048	39.927.723	16.611.605	3,0533	6.615.696	13.132.445

Benefícios assistenciais e de legislação específica emitidos em 2023 (d)		Auxílio Brasil / Bolsa Família emitidos em 2023		IDHM 2010	Expectativa de vida 2010	PIB 2021	PIB per capita 2021	Total Benefícios (a)+(b)+(d)	População 2022
Qtidade	R\$	Nº Famílias	R\$						
37	547.804	373	2.182.915	0,611	68,7	37.966.816	15.912	71	2.174
596	9.143.265	3.917	31.122.618	0,578	69,8	287.874.395	13.208	4.229	20.126
25.425	381.368.980	63.029	494.166.609	0,770	74,4	18.405.677.788	27.364	126.560	605.309
372	5.782.647	2.471	19.589.834	0,595	72,0	140.121.885	14.240	1.985	10.338
486	7.536.847	2.752	22.200.386	0,579	71,4	252.263.149	13.400	2.322	18.101
500	7.032.702	5.130	40.113.801	0,649	71,6	2.581.591.798	82.114	2.124	41.644
1.254	19.651.774	5.255	41.223.240	0,604	71,3	333.080.032	12.345	7.261	24.669
137	2.204.308	1.502	8.825.697	0,540	67,1	95.886.083	11.420	940	7.838
803	12.688.078	2.952	23.404.713	0,621	72,6	237.677.001	12.970	4.308	18.151
105	1.589.572	1.400	10.593.047	0,569	68,3	84.436.411	21.093	796	3.792
801	12.015.733	6.188	50.304.734	0,567	69,5	2.895.221.780	93.715	5.573	26.871
2.019	30.949.030	6.383	51.382.196	0,615	71,0	385.290.499	11.069	7.963	31.674
592	9.405.620	4.733	37.107.186	0,588	72,5	379.817.764	16.961	5.113	19.935
475	7.201.213	2.737	21.530.276	0,643	72,0	422.600.834	24.524	2.173	13.904
165	2.508.162	985	7.022.493	0,623	68,9	64.293.401	10.844	698	5.384
486	7.240.960	4.682	37.311.717	0,553	70,3	250.777.220	13.793	1.973	17.002
34	568.715	1.375	10.510.633	0,604	69,9	69.489.148	17.338	139	3.829
66	891.097	838	6.780.897	0,610	70,2	188.619.161	35.656	136	4.359
3.483	52.901.875	12.504	98.089.403	0,647	71,9	2.126.563.415	30.415	17.164	64.771
73	1.191.891	1.313	10.540.405	0,584	71,4	114.918.377	20.459	342	5.978
376	5.848.735	2.689	21.454.719	0,589	71,1	324.740.673	20.700	2.992	14.561
151	2.434.154	2.829	20.679.894	0,564	72,0	179.510.515	15.476	1.342	11.089
31	384.863	710	5.346.144	0,645	71,6	43.532.067	12.725	54	3.035
94	1.386.854	2.124	16.489.434	0,577	68,7	100.982.469	17.318	461	5.835
153	2.375.238	2.192	13.626.158	0,562	69,1	101.814.795	11.947	890	8.289
210	3.381.481	2.971	23.084.430	0,580	71,3	229.669.731	12.525	987	16.082
4.455	70.278.049	14.946	118.144.091	0,642	73,1	2.213.274.573	22.855	23.317	103.620
1.915	29.577.988	10.631	84.952.544	0,556	70,7	535.796.555	12.637	11.448	40.313
122	1.891.201	1.005	7.972.332	0,602	69,9	81.127.364	16.662	1.071	4.746
795	12.177.744	6.865	54.754.033	0,561	71,7	880.245.443	25.111	4.033	34.414
362	5.673.152	3.132	24.195.696	0,621	70,4	527.939.243	27.689	2.442	15.848
494	7.552.846	3.931	30.910.612	0,560	67,0	210.653.588	15.695	2.395	13.416
4.360	67.186.331	25.328	196.079.221	0,625	71,5	1.798.319.172	16.963	24.971	101.642
521	8.248.297	3.974	30.578.380	0,642	71,3	1.162.006.538	38.316	2.347	24.003
112	1.788.291	1.718	13.324.854	0,583	68,7	89.534.571	12.787	1.202	6.839
52	851.974	745	6.053.968	0,599	68,3	52.759.619	14.202	140	3.580
202	3.148.222	3.010	23.693.528	0,587	71,9	173.217.785	13.651	1.863	11.532
477	7.001.633	3.048	23.037.864	0,618	71,9	448.413.882	25.878	2.917	15.783
335	5.465.373	2.009	15.752.286	0,587	72,5	206.468.242	18.173	2.781	11.061

Nome	Benefícios Previdenciários emitidos em 2023 Urbanos (a)		Benefícios Previdenciários emitidos em 2023 Rurais (b)		FPM 2023 (c)	Relação BPxFPM (a) + (b) ÷ (c)	Arrecadação Previdenciária em 2023	Fundeb 2023
	Qtidade	R\$	Qtidade	R\$	R\$		R\$	R\$
Monte Alegre de Sergipe	93	2.617.149	649	14.459.002	20.764.506	0,8224	5.814.064	14.160.820
Muribeca	131	2.858.242	197	3.536.929	12.458.704	0,5133	4.186.014	10.130.061
Neópolis	2.161	52.552.260	3.103	53.042.799	24.917.407	4,2378	11.649.425	18.484.458
Nossa Senhora Aparecida	216	5.317.315	1.271	24.831.437	12.458.704	2,4199	2.781.203	7.588.399
Nossa Senhora da Glória	2.602	67.012.614	9.789	169.723.566	37.376.111	6,3339	50.133.341	53.013.485
Nossa Senhora das Dores	1.593	41.366.467	3.414	62.805.752	29.070.308	3,5835	11.735.035	33.044.259
Nossa Sen. de Lourdes	24	795.651	125	4.786.089	12.458.704	0,4480	3.819.425	5.413.143
Nossa Sen. do Socorro	6.224	139.422.364	1.227	21.524.294	132.194.919	1,2175	144.100.516	116.563.954
Pacatuba	85	2.848.437	390	11.067.579	20.764.506	0,6702	6.429.407	21.305.668
Pedra Mole	66	1.435.256	181	3.323.211	12.458.704	0,3819	1.677.384	4.022.691
Pedrinhas	112	2.719.765	396	7.179.565	12.458.704	0,7946	7.813.081	19.751.863
Pinhão	42	957.100	169	3.146.345	12.458.704	0,3294	3.291.049	6.895.270
Pirambu	109	2.641.512	325	5.818.487	12.458.704	0,6790	2.609.857	13.755.777
Poço Redondo	622	14.802.564	3.718	66.514.682	33.223.209	2,4476	8.943.712	39.397.566
Poço Verde	652	17.040.686	4.805	86.356.046	29.070.308	3,5568	7.608.449	16.932.507
Porto da Folha	774	23.811.576	3.917	75.542.030	29.070.308	3,4177	11.876.762	33.130.250
Propriá	5.046	120.474.005	6.964	119.554.327	29.070.308	8,2568	22.229.738	13.405.367
Riachão do Dantas	516	12.186.930	2.794	51.585.323	24.917.407	2,5593	7.906.381	24.928.851
Riachuelo	436	9.632.749	167	3.098.413	16.611.605	0,7664	8.997.258	14.033.616
Ribeirópolis	909	21.986.574	3.495	66.757.543	24.917.407	3,5615	12.075.168	11.860.743
Rosário do Catete	302	8.158.829	148	2.780.420	16.611.605	0,6585	12.926.999	14.663.690
Salgado	508	11.937.179	1.874	35.237.640	24.917.407	1,8932	7.292.933	16.293.479
Santa Luzia do Itanhy	81	1.730.054	230	4.138.006	20.764.506	0,2826	13.601.540	34.924.223
Santa Rosa de Lima	87	1.878.845	103	1.908.515	12.458.704	0,3040	2.068.562	6.476.542
Santana do São Francisco	132	2.894.079	326	6.117.365	12.458.704	0,7233	2.074.947	13.204.989
Santo Amaro das Brotas	288	7.245.330	496	9.657.767	16.611.605	1,0175	5.213.035	13.854.086
São Cristóvão	4.274	105.955.481	1.511	26.531.536	62.293.518	2,1268	101.197.825	59.254.272
São Domingos	471	10.373.109	999	18.513.382	16.611.605	1,7389	6.047.266	11.892.888
São Francisco	53	1.174.683	200	3.725.716	12.458.704	0,3933	2.683.120	4.922.261
São Miguel do Aleixo	28	539.923	9	148.251	12.458.704	0,0552	2.254.934	4.189.248
Simão Dias	1.948	48.091.992	6.748	123.282.378	37.376.111	4,5851	47.127.315	37.957.516
Siriri	283	6.301.622	262	4.977.929	12.458.704	0,9054	3.620.464	9.921.963
Telha	30	673.542	89	1.636.108	12.458.704	0,1854	1.114.589	3.881.822
Tobias Barreto	2.245	54.750.289	9.048	162.385.895	45.681.913	4,7532	24.239.609	49.539.837
Tomar do Geru	125	3.343.824	1.004	22.037.713	16.611.605	1,5279	4.367.967	16.649.127
Umbaúba	1.089	24.935.414	2.839	48.113.508	29.070.308	2,5128	16.036.232	30.913.591
Sergipe - Total	170.641	4.636.491.321	163.095	2.948.313.292	2.279.889.870	-	2.930.597.104	1.958.980.231

Benefícios assistenciais e de legislação específica emitidos em 2023 (d)		Auxílio Brasil / Bolsa Família emitidos em 2023		IDHM 2010	Expectativa de vida 2010	PIB 2021	PIB per capita 2021	Total Benefícios (a)+(b)+(d)	População 2022
Qtidade	R\$	Nº Famílias	R\$						
161	2.443.587	4.061	32.770.317	0,553	68,6	218.952.565	14.297	903	14.346
113	1.717.947	1.970	15.544.901	0,626	71,3	96.660.396	12.630	441	7.821
809	12.267.182	3.689	27.333.766	0,589	67,1	330.965.807	17.710	6.073	16.450
142	2.208.442	1.912	14.892.400	0,577	71,4	109.900.468	12.458	1.629	9.243
1.525	23.630.000	6.756	53.681.372	0,587	70,0	790.790.161	20.968	13.916	41.267
799	12.397.081	6.019	46.793.664	0,600	69,9	415.736.180	15.422	5.806	25.000
82	1.558.180	1.212	8.972.751	0,598	68,1	91.164.828	14.006	231	6.263
3.918	55.889.191	35.866	280.892.786	0,664	73,7	3.232.697.918	17.220	11.369	192.375
195	3.385.154	2.576	16.368.043	0,555	68,9	236.642.649	16.153	670	12.493
43	707.576	775	6.186.097	0,593	66,9	48.011.710	14.509	290	2.787
146	2.401.066	3.163	24.466.179	0,592	70,0	98.935.679	10.171	654	7.393
57	884.554	1.459	11.456.513	0,583	67,7	91.574.102	13.713	268	5.674
86	1.270.075	1.746	12.109.786	0,603	70,8	137.921.589	14.617	520	7.908
632	9.773.831	7.465	59.916.305	0,529	70,6	416.245.130	11.738	4.972	33.462
809	12.961.612	5.418	42.288.292	0,561	70,1	322.301.775	13.428	6.266	21.776
530	8.683.347	7.056	51.962.823	0,568	69,3	366.553.464	12.733	5.221	26.630
2.754	40.746.878	5.192	40.425.952	0,661	71,6	554.299.192	18.628	14.764	26.648
647	10.499.130	4.992	39.162.746	0,539	71,9	328.904.479	16.600	3.957	18.321
257	3.835.660	1.885	14.982.950	0,617	71,0	222.400.947	21.480	860	8.744
493	7.911.591	3.390	26.351.088	0,613	71,1	339.443.050	17.969	4.897	17.032
140	2.082.554	2.244	17.856.821	0,631	68,9	468.956.060	42.029	590	9.315
592	9.887.264	4.509	35.763.975	0,609	72,3	217.519.174	10.848	2.974	20.294
162	2.576.768	3.317	25.690.602	0,545	70,8	192.689.917	13.565	473	13.480
91	1.395.175	793	6.325.770	0,592	71,0	55.083.536	14.005	281	3.940
184	2.948.919	2.042	13.669.733	0,590	68,0	106.772.621	13.505	642	7.347
138	2.116.077	2.950	22.037.448	0,637	71,7	167.665.266	13.743	922	11.128
2.320	35.594.354	13.879	107.184.913	0,662	73,0	1.031.740.474	11.204	8.105	95.700
281	4.346.067	2.029	16.056.631	0,588	70,4	135.226.821	11.992	1.751	10.332
84	1.256.605	802	6.294.365	0,587	68,9	56.033.562	14.603	337	3.246
23	394.781	965	7.577.632	0,567	70,2	49.842.493	12.574	60	3.433
1.750	27.173.280	11.654	91.410.401	0,604	71,5	790.408.245	19.409	10.446	42.712
155	2.440.935	1.777	14.352.677	0,609	69,4	176.735.571	19.537	700	7.841
37	498.172	745	5.622.090	0,604	68,3	44.121.433	13.489	156	3.279
2.915	45.935.421	13.830	106.538.829	0,557	67,1	655.791.184	12.406	14.208	50.583
227	3.958.600	2.540	20.361.288	0,551	69,8	146.965.409	10.859	1.356	12.029
1.086	16.389.235	5.359	43.080.804	0,579	68,1	401.569.249	15.565	5.014	24.039
77.509	1.183.238.993	400.405	3.120.515.698	-	-	51.861.396.886	-	411.245	2.211.868



TOCANTINS

“ *Levanta altaneiro, contempla o futuro
Caminha seguro, persegue teus fins
Por tua beleza, por tuas riquezas
És o Tocantins!* ”

Total de Municípios	139
----------------------------	------------

Total de municípios em que o valor dos benefícios previdenciários é superior ao FPM	56
-------------------------------------------------------------------------------------	----

Em 40,3% dos municípios o valor dos benefícios previdenciários supera o valor do FPM

Nome	Benefícios Previdenciários emitidos em 2023 Urbanos (a)		Benefícios Previdenciários emitidos em 2023 Rurais (b)		FPM 2023 (c)	Relação BPxFPM (a) + (b) ÷ (c)	Arrecadação Previdenciária em 2023	Fundeb 2023
	Qtidade	R\$	Qtidade	R\$	R\$		R\$	R\$
Abreulândia	24	467.512	181	3.361.146	10.048.809	0,3810	2.781.789	3.512.094
Aguiarnópolis	108	2.350.866	313	5.357.973	10.048.809	0,7671	5.230.181	7.204.206
Aliança do Tocantins	224	5.355.181	451	8.758.210	10.048.809	1,4045	6.270.507	5.247.017
Almas	149	3.439.988	812	14.468.977	10.048.809	1,7822	5.888.114	8.207.654
Alvorada	475	10.621.476	888	16.456.628	10.048.809	2,6947	15.527.696	10.710.402
Ananás	260	5.588.321	1.363	24.533.639	11.785.372	2,5559	3.790.005	12.146.869
Angico	32	642.170	236	4.214.702	10.048.809	0,4833	2.783.525	3.372.967
Aparecida do Rio Negro	85	1.789.878	369	6.886.216	10.048.809	0,8634	6.024.039	7.373.473
Aragominas	67	1.457.671	453	7.987.945	10.048.809	0,9400	2.864.744	5.162.477
Araguacema	104	2.385.590	702	12.612.859	10.048.809	1,4926	2.943.336	7.351.692
Araguaçu	434	9.763.330	1.261	23.890.979	10.048.809	3,3491	10.469.373	8.058.353
Araguaína	10.720	260.782.056	11.371	202.213.662	105.209.644	4,4007	323.475.821	162.022.015
Araguanã	52	1.014.034	225	3.862.253	10.048.809	0,4853	2.297.561	4.882.430
Araguatins	1.094	24.694.067	7.104	124.027.260	26.796.824	5,5500	12.647.706	29.534.442
Arapoema	279	6.200.374	855	15.853.820	10.048.809	2,1947	5.685.402	6.006.393
Arraias	722	16.248.559	3.125	56.918.848	13.398.412	5,4609	5.535.323	10.430.948
Augustinópolis	823	18.027.270	5.687	98.962.638	20.097.618	5,8211	12.935.191	15.304.789
Aurora do Tocantins	90	2.248.590	520	9.922.544	10.048.809	1,2112	2.769.243	3.039.517
Axixá do Tocantins	139	2.914.799	721	12.196.865	11.785.372	1,2822	3.558.715	23.550.844
Babaçulândia	100	2.338.413	645	11.716.290	13.398.412	1,0490	5.287.329	8.769.720
Bandeirantes do Tocan.	86	1.823.852	272	4.760.265	10.048.809	0,6552	10.802.146	5.127.317
Barra do Ouro	24	426.442	199	3.613.620	10.048.809	0,4020	3.395.547	5.195.826
Barrolândia	89	1.704.331	406	7.249.319	10.048.809	0,8910	4.686.426	5.692.522
Bernardo Sayão	36	727.443	241	4.175.202	10.048.809	0,4879	5.290.603	8.139.071
Bom Jesus do Tocantins	20	455.872	53	900.317	10.048.809	0,1350	3.039.302	5.156.730
Brasilândia do Tocantins	44	838.282	105	1.900.900	10.048.809	0,2726	2.554.676	2.506.705
Brejinho de Nazaré	76	1.671.773	205	3.883.224	10.048.809	0,5528	5.152.521	5.905.867
Buriti do Tocantins	91	1.796.944	436	7.191.177	13.398.412	0,6708	5.948.203	11.848.565
Cachoeirinha	24	418.670	156	2.726.552	10.048.809	0,3130	2.345.214	1.993.563
Campos Lindos	72	1.498.265	528	9.235.715	13.398.412	0,8011	10.494.700	15.494.773
Cariri do Tocantins	116	2.465.059	260	4.665.072	10.048.809	0,7095	10.325.095	5.989.636
Carmolândia	32	686.526	69	1.314.406	10.048.809	0,1991	1.290.743	3.854.778
Carrasco Bonito	22	353.598	153	2.406.047	10.048.809	0,2746	2.482.363	5.058.121
Caseara	48	825.321	316	5.371.581	10.048.809	0,6167	5.794.814	5.664.246
Centenário	21	430.726	126	2.396.009	10.048.809	0,2813	3.027.798	2.778.174
Chapada da Natividade	46	953.811	187	3.428.613	10.048.809	0,4361	1.240.244	3.760.409
Chapada de Areia	16	286.255	120	2.123.682	10.048.809	0,2398	1.898.511	2.646.610
Colinas do Tocantins	1.957	44.630.296	4.748	86.808.510	26.796.824	4,9050	34.323.653	44.396.124
Colméia	566	12.894.659	2.226	42.569.353	10.048.809	5,5195	8.789.256	6.754.050

Benefícios assistenciais e de legislação específica emitidos em 2023 (d)		Auxílio Brasil / Bolsa Família emitidos em 2023		IDHM 2010	Expectativa de vida 2010	PIB 2021	PIB per capita 2021	Total Benefícios (a)+(b)+(d)	População 2022
Qtidade	R\$	Nº Famílias	R\$						
25	426.526	235	1.880.044	0,665	75,1	112.134.759	42.980	230	2.463
185	2.842.359	535	4.389.746	0,657	73,2	165.479.833	23.476	606	4.787
215	3.656.723	756	6.127.979	0,663	73,1	616.571.342	116.268	890	4.932
192	3.166.355	1.043	8.775.313	0,636	72,8	273.740.577	39.644	1.153	9.044
358	5.952.785	968	7.871.436	0,708	75,6	474.111.349	56.570	1.721	8.821
380	6.055.598	1.546	12.847.916	0,671	73,2	159.769.353	16.934	2.003	10.368
44	652.532	272	2.170.669	0,648	71,4	48.276.163	13.892	312	3.062
118	1.995.305	573	4.834.637	0,651	72,5	255.912.273	52.216	572	4.965
93	1.509.061	837	6.907.078	0,593	69,3	98.441.127	17.255	613	6.914
115	1.896.207	945	7.608.572	0,639	73,3	240.245.613	33.261	921	5.913
381	6.392.872	773	6.156.110	0,675	72,8	349.049.713	41.465	2.076	8.666
7.956	123.088.338	11.355	92.650.752	0,752	74,3	5.239.050.441	28.130	30.047	186.867
204	2.907.829	808	6.392.152	0,604	70,4	101.857.801	17.394	481	4.316
1.432	22.469.939	3.286	26.983.263	0,631	72,6	529.290.178	14.472	9.630	31.719
168	2.676.835	601	5.022.320	0,680	73,6	324.522.852	49.245	1.302	5.443
535	8.748.995	2.001	16.114.716	0,651	74,7	223.309.854	21.264	4.382	10.253
1.086	16.880.737	1.967	16.354.283	0,670	72,6	305.118.467	16.170	7.596	17.471
58	865.095	424	3.345.423	0,677	73,2	58.805.996	15.439	668	3.338
167	2.426.575	2.273	18.934.419	0,627	69,0	141.091.965	14.372	1.027	10.267
135	2.163.311	1.480	11.670.242	0,642	72,5	158.741.478	14.880	880	8.218
69	1.015.996	372	3.028.033	0,638	72,8	178.653.500	49.202	427	3.548
57	944.598	748	6.197.401	0,603	70,6	113.260.016	24.237	280	4.643
143	2.143.084	761	6.164.586	0,642	74,0	122.016.290	21.523	638	4.875
56	747.424	571	4.655.979	0,638	69,9	102.684.048	23.132	333	4.217
42	613.125	809	6.755.103	0,660	75,0	139.409.756	27.228	115	4.087
42	602.528	336	2.673.258	0,684	74,9	75.634.398	34.054	191	1.947
86	1.410.798	655	5.268.384	0,686	74,2	272.944.891	49.268	367	4.753
101	1.447.637	1.037	8.660.293	0,627	67,8	161.641.165	13.882	628	10.346
44	636.304	335	2.730.723	0,627	70,7	58.546.974	25.533	224	1.964
165	2.528.191	1.134	9.830.489	0,544	69,3	1.004.930.543	95.662	765	8.661
83	1.272.706	309	2.563.907	0,662	74,6	517.714.913	115.073	459	3.555
49	799.053	372	3.120.618	0,640	73,6	69.222.483	26.350	150	2.203
28	431.376	485	3.898.681	0,594	68,7	50.561.097	12.140	203	3.343
95	1.500.292	1.154	9.324.978	0,658	74,5	389.492.608	70.637	459	4.764
28	455.506	347	2.738.605	0,569	67,0	64.556.878	21.766	175	2.133
37	592.935	479	3.978.796	0,620	73,8	148.973.230	44.737	270	3.118
15	239.006	250	1.997.902	0,619	68,6	39.823.896	28.144	151	1.358
1.812	28.548.852	3.390	27.885.768	0,701	73,8	862.138.742	23.769	8.517	33.967
493	8.095.184	902	7.204.508	0,671	74,0	182.795.642	22.629	3.285	8.476

Nome	Benefícios Previdenciários emitidos em 2023 Urbanos (a)		Benefícios Previdenciários emitidos em 2023 Rurais (b)		FPM 2023 (c)	Relação BPxFPM (a) + (b) ÷ (c)	Arrecadação Previdenciária em 2023	Fundeb 2023
	Qtidade	R\$	Qtidade	R\$	R\$		R\$	R\$
Combinado	217	5.204.184	867	16.253.183	10.048.809	2,1353	4.440.887	3.502.919
Conceição do Tocantins	104	2.214.242	657	11.937.131	10.048.809	1,4083	4.756.484	7.222.509
Couto Magalhães	33	828.140	265	4.587.349	10.048.809	0,5389	4.137.531	7.393.441
Cristalândia	244	5.392.756	726	13.591.616	10.048.809	1,8892	8.951.455	5.270.910
Crixás do Tocantins	35	725.643	111	2.111.038	10.048.809	0,2823	740.481	2.210.092
Darcinópolis	80	1.865.237	477	8.090.653	10.048.809	0,9908	3.851.402	5.787.320
Dianópolis	1.289	31.627.247	2.567	45.477.085	20.097.618	3,8365	19.945.007	19.717.574
Divinópolis do Tocantins	155	3.385.015	771	14.295.542	10.048.809	1,7595	7.908.902	7.407.040
Dois Irmãos do Tocantins	68	1.507.035	822	14.856.672	10.048.809	1,6284	3.757.380	5.467.204
Dueré	135	2.945.477	440	8.122.735	10.048.809	1,1014	5.817.602	3.531.832
Esperantina	72	1.494.950	553	9.168.460	13.398.412	0,7959	1.408.238	14.545.628
Fátima	79	2.028.279	203	4.090.130	10.048.809	0,6089	4.702.676	3.690.051
Figueirópolis	199	4.776.943	680	12.884.775	10.048.809	1,7576	3.940.361	4.269.197
Filadélfia	165	3.335.729	866	16.070.286	10.048.809	1,9312	3.068.472	9.592.606
Formoso do Araguaia	731	18.188.377	2.153	39.250.367	20.097.618	2,8580	18.118.609	17.462.775
Goianorte	39	869.792	625	11.860.811	10.048.809	1,2669	5.100.954	5.080.410
Goiatins	132	2.888.556	1.057	18.819.083	13.398.412	1,6202	9.039.830	23.884.766
Guarai	1.735	41.866.513	2.433	44.155.773	23.447.221	3,6688	25.226.901	18.895.758
Gurupi	6.684	169.911.581	4.381	80.585.341	46.894.441	5,3417	154.371.705	66.658.467
Ipueiras	17	403.869	76	1.442.360	10.048.809	0,1837	2.092.652	2.466.272
Itacajá	167	3.883.959	979	17.681.746	10.048.809	2,1461	5.590.878	6.513.875
Itaguatins	62	1.364.693	401	6.577.114	10.048.809	0,7903	1.038.649	10.026.531
Itapiratins	64	1.334.202	413	7.494.973	10.048.809	0,8786	3.073.162	3.966.307
Itaporã do Tocantins	17	351.080	117	2.207.888	10.048.809	0,2547	2.963.397	2.194.130
Jaú do Tocantins	66	1.514.146	420	7.535.032	10.048.809	0,9005	2.931.155	5.526.311
Juarina	14	319.194	176	3.195.789	10.048.809	0,3498	3.052.449	4.036.796
Lagoa da Confusão	280	6.459.011	597	9.846.770	16.748.015	0,9736	24.096.743	17.883.187
Lagoa do Tocantins	67	1.318.544	309	5.682.728	10.048.809	0,6967	3.406.870	5.603.504
Lajeado	43	1.170.359	74	1.461.379	10.048.809	0,2619	5.552.688	6.105.328
Lavandeira	16	326.705	24	359.404	10.048.809	0,0683	1.948.046	1.894.590
Lizarda	59	1.180.821	446	8.329.865	10.048.809	0,9464	3.231.369	2.972.495
Luzinópolis	24	582.306	162	3.040.483	10.048.809	0,3605	3.146.867	3.908.798
Marianópolis do Tocan.	62	1.096.471	370	6.287.120	10.048.809	0,7348	4.657.513	7.422.155
Mateiros	20	467.215	134	2.569.670	10.048.809	0,3022	3.501.362	3.189.926
Maurilândia do Tocantins	19	481.269	221	3.633.122	10.048.809	0,4094	3.357.011	5.863.528
Miracema do Tocantins	1.525	36.245.308	3.076	57.428.575	20.097.618	4,6609	26.598.019	14.932.421
Miranorte	356	8.183.544	1.382	25.953.544	13.398.412	2,5478	13.181.758	12.491.727
Monte do Carmo	72	1.607.561	532	9.554.913	10.048.809	1,1108	4.595.658	7.293.331
Monte San. do Tocantins	14	279.267	162	2.865.760	10.048.809	0,3130	2.031.341	3.550.667

Benefícios assistenciais e de legislação específica emitidos em 2023 (d)		Auxílio Brasil / Bolsa Família emitidos em 2023		IDHM 2010	Expectativa de vida 2010	PIB 2021	PIB per capita 2021	Total Benefícios (a)+(b)+(d)	População 2022
Qtidade	R\$	Nº Famílias	R\$						
131	2.131.459	707	5.624.242	0,697	73,9	76.524.496	15.713	1.215	4.751
101	1.775.922	527	4.461.963	0,592	69,3	67.828.897	16.666	862	3.891
43	652.518	749	6.074.944	0,605	70,6	203.473.021	35.760	341	5.254
212	3.472.232	958	7.682.197	0,673	73,3	177.293.549	24.394	1.182	6.331
38	610.920	165	1.339.916	0,644	72,9	78.644.714	44.966	184	1.411
112	1.681.501	1.005	8.250.648	0,581	70,8	241.931.656	38.709	669	6.357
667	10.566.376	1.856	15.247.441	0,701	74,3	644.829.488	28.402	4.523	17.658
147	2.469.331	1.000	8.103.150	0,683	74,0	249.235.172	35.676	1.073	7.065
127	2.032.210	1.179	9.334.093	0,583	73,8	216.149.330	30.134	1.017	6.735
129	2.070.814	606	5.025.509	0,679	75,8	204.764.510	43.697	704	4.284
100	1.511.872	1.578	12.191.029	0,570	67,9	118.723.997	10.525	725	7.510
47	846.375	410	3.302.694	0,697	73,8	89.100.065	23.300	329	3.445
138	2.315.018	548	4.394.295	0,689	74,3	256.752.183	49.167	1.017	5.185
205	3.245.497	1.312	10.386.690	0,621	72,5	129.323.234	14.544	1.236	10.590
666	10.723.656	2.154	17.846.770	0,670	73,1	1.414.038.409	77.026	3.550	20.471
105	1.684.104	794	6.146.904	0,621	73,3	193.502.296	37.676	769	4.779
195	3.053.291	2.435	21.057.072	0,576	70,9	230.924.169	17.535	1.384	12.798
1.158	18.443.514	2.010	16.164.915	0,741	75,3	880.402.901	33.345	5.326	26.444
3.745	60.948.832	3.831	31.867.463	0,759	75,6	2.648.420.391	29.950	14.810	83.817
16	262.158	220	1.722.378	0,620	72,8	47.771.523	22.879	109	1.597
171	2.727.202	1.293	11.044.826	0,612	72,9	186.259.820	24.931	1.317	6.780
76	1.020.395	850	7.035.026	0,616	72,9	82.610.655	14.241	539	5.187
56	891.883	544	4.236.867	0,601	72,8	171.522.114	44.972	533	3.936
29	447.938	247	1.988.925	0,650	75,5	69.980.106	29.013	163	2.407
53	839.069	410	3.286.959	0,662	73,9	97.864.720	25.055	539	3.475
30	456.062	258	2.109.211	0,584	69,5	44.394.941	20.421	220	2.240
225	3.344.571	1.434	12.368.105	0,627	72,2	998.445.275	71.374	1.102	16.117
62	1.033.111	494	4.304.499	0,579	70,5	89.428.780	20.006	438	3.501
30	524.443	262	2.125.721	0,675	72,9	64.404.783	20.133	147	3.652
12	191.353	227	1.802.751	0,660	71,5	37.869.666	19.088	52	1.625
64	1.093.293	466	4.068.846	0,570	70,9	66.331.660	17.798	569	2.994
59	920.221	416	3.294.489	0,639	68,6	71.179.561	22.244	245	2.989
89	1.452.812	379	3.156.658	0,631	72,5	252.330.721	47.324	521	4.460
14	226.850	273	2.412.928	0,607	74,4	252.360.284	91.006	168	2.076
58	795.671	552	4.502.717	0,580	68,4	55.910.557	16.113	298	3.234
1.208	19.525.867	1.785	14.713.039	0,684	74,2	642.002.992	36.420	5.809	19.561
491	8.209.202	1.601	13.032.897	0,662	73,2	390.325.022	28.804	2.229	13.027
120	1.941.599	844	7.209.004	0,622	73,5	296.287.972	36.212	724	5.874
43	656.827	374	3.032.678	0,620	70,6	75.004.481	32.455	219	2.290

Nome	Benefícios Previdenciários emitidos em 2023 Urbanos (a)		Benefícios Previdenciários emitidos em 2023 Rurais (b)		FPM 2023 (c)	Relação BPxFPM (a) + (b) ÷ (c)	Arrecadação Previdenciária em 2023	Fundeb 2023
	Qtidade	R\$	Qtidade	R\$	R\$		R\$	R\$
Muricilândia	52	1.085.636	150	2.672.495	10.048.809	0,3740	780.364	3.461.277
Natividade	240	5.786.869	1.180	21.742.119	10.048.809	2,7395	15.182.203	10.704.850
Nazaré	52	1.048.976	404	7.101.211	10.048.809	0,8111	3.219.962	4.499.233
Nova Olinda	192	4.027.075	949	17.337.098	13.398.412	1,5945	14.434.154	12.443.391
Nova Rosalândia	69	1.328.773	231	4.023.406	10.048.809	0,5326	3.409.884	2.896.886
Novo Acordo	92	1.891.673	417	7.288.721	10.048.809	0,9136	4.467.709	4.865.229
Novo Alegre	25	496.986	175	3.402.961	10.048.809	0,3881	1.399.171	749.043
Novo Jardim	22	518.634	102	1.807.867	10.048.809	0,2315	2.508.309	2.154.775
Oliveira de Fátima	13	231.572	37	755.261	10.048.809	0,0982	1.624.091	2.271.951
Palmas	15.904	425.583.779	8.700	149.930.385	371.831.460	1,5478	1.133.571.208	365.440.136
Palmeirante	50	1.217.635	421	7.406.268	10.048.809	0,8582	3.679.497	6.098.823
Palmeiras do Tocantins	69	1.475.717	356	6.429.639	10.048.809	0,7867	4.839.560	5.538.156
Palmeirópolis	352	8.493.785	1.849	35.231.213	10.048.809	4,3513	6.835.172	9.513.528
Paraíso do Tocantins	3.728	87.557.718	4.944	89.147.202	36.845.632	4,7958	75.327.069	42.670.015
Paraná	217	4.638.425	1.367	24.242.669	13.398.412	2,1556	6.046.115	15.775.140
Pau D'Arco	64	1.375.273	367	6.376.564	10.048.809	0,7714	3.750.832	5.172.079
Pedro Afonso	567	13.341.544	1.274	23.444.892	16.748.015	2,1965	29.806.833	14.677.886
Peixe	349	7.813.589	1.207	22.247.287	13.398.412	2,2436	9.948.404	9.467.623
Pequizeiro	106	2.241.694	483	8.488.736	10.048.809	1,0678	4.451.321	7.979.359
Pindorama do Tocantins	65	1.582.056	500	9.236.690	10.048.809	1,0766	3.941.757	4.847.931
Piraquê	30	610.843	155	2.788.199	10.048.809	0,3383	3.479.386	2.745.667
Pium	91	1.820.219	520	9.135.378	10.048.809	1,0902	7.389.874	9.366.593
Ponte Alta do Bom Jesus	114	2.151.510	437	7.858.929	10.048.809	0,9962	3.161.945	2.524.307
Ponte Alta do Tocantins	137	2.942.943	802	14.738.998	10.048.809	1,7596	3.787.393	7.342.220
Porto Alegre do Tocantins	27	633.294	123	2.140.145	10.048.809	0,2760	2.691.527	3.193.172
Porto Nacional	2.931	71.701.958	5.098	94.274.637	38.582.195	4,3019	83.461.489	57.972.786
Praia Norte	21	588.589	273	4.760.386	10.048.809	0,5323	906.454	15.689.267
Presidente Kennedy	35	901.271	131	2.499.913	10.048.809	0,3385	3.274.560	2.680.656
Pugmil	31	744.743	105	2.103.279	10.048.809	0,2834	5.469.343	3.218.591
Recursolândia	45	946.291	293	5.012.677	10.048.809	0,5930	2.702.038	6.378.644
Riachinho	53	1.021.334	426	7.672.967	10.048.809	0,8652	3.314.161	7.070.428
Rio da Conceição	9	170.766	2	59.314	10.048.809	0,0229	2.986.546	2.621.775
Rio dos Bois	52	1.023.608	167	2.888.094	10.048.809	0,3893	2.566.898	3.041.068
Rio Sono	68	1.562.291	522	9.515.879	10.048.809	1,1024	3.924.664	5.713.294
Sampaio	47	981.778	237	3.803.688	10.048.809	0,4762	3.396.319	6.198.238
Sandolândia	97	1.938.308	404	7.185.774	10.048.809	0,9080	3.592.914	2.919.944
Santa Fé do Araguaia	141	3.133.761	492	8.278.204	10.048.809	1,1357	4.957.224	7.210.093
Santa Maria do Tocantins	20	402.067	140	2.374.204	10.048.809	0,2763	2.639.381	3.432.508
Santa Rita do Tocantins	19	466.758	74	1.415.038	10.048.809	0,1873	2.742.256	3.014.698

Benefícios assistenciais e de legislação específica emitidos em 2023 (d)		Auxílio Brasil / Bolsa Família emitidos em 2023		IDHM 2010	Expectativa de vida 2010	PIB 2021	PIB per capita 2021	Total Benefícios (a)+(b)+(d)	População 2022
Qtidade	R\$	Nº Famílias	R\$						
51	754.950	516	4.333.102	0,596	69,7	69.464.960	19.173	253	3.722
283	4.693.987	1.098	8.944.839	0,673	75,8	247.340.192	26.722	1.703	8.643
88	1.243.577	647	5.238.066	0,643	72,5	58.139.378	15.413	544	4.664
250	3.903.417	1.453	11.937.808	0,631	70,9	320.311.123	26.661	1.391	10.353
79	1.239.872	450	3.580.742	0,661	72,5	100.914.913	23.210	379	3.334
82	1.389.320	601	5.110.572	0,639	72,8	84.723.407	19.039	591	3.828
47	702.707	265	2.118.182	0,699	73,7	35.521.072	15.232	247	1.845
29	436.527	393	3.245.886	0,596	68,8	42.671.729	15.416	153	2.235
19	301.735	171	1.422.656	0,675	72,9	29.468.609	26.218	69	1.172
7.443	110.009.818	22.062	181.463.848	0,788	74,6	10.333.418.524	32.977	32.047	334.454
64	1.029.667	674	5.466.721	0,571	70,4	185.349.023	29.732	535	4.947
145	2.190.926	886	7.160.134	0,628	73,6	95.357.464	13.962	570	5.359
270	4.706.815	770	6.118.678	0,673	74,0	170.117.984	22.110	2.471	7.262
2.293	36.457.873	2.241	18.716.426	0,764	74,9	1.513.693.492	28.821	10.965	51.494
176	2.824.865	2.340	18.902.691	0,595	71,6	315.396.766	30.251	1.760	10.492
56	858.546	666	5.213.429	0,661	72,5	91.169.316	18.663	487	4.017
391	6.130.057	1.014	8.192.862	0,732	75,8	848.670.949	60.776	2.232	14.675
277	4.663.033	1.195	9.746.216	0,674	73,7	733.929.386	61.181	1.833	9.431
102	1.601.052	669	5.346.145	0,627	73,4	107.606.183	19.402	691	4.893
68	1.148.133	638	5.254.737	0,605	69,0	85.005.659	19.258	633	4.128
29	495.652	434	3.546.953	0,621	72,5	89.940.427	29.605	214	2.278
119	1.921.110	557	4.904.362	0,650	74,3	361.914.527	46.222	730	7.132
85	1.399.239	746	5.911.992	0,603	74,2	66.158.254	14.426	636	4.222
113	1.766.125	813	6.956.324	0,624	71,7	121.170.430	14.791	1.052	7.284
36	592.055	384	3.123.775	0,645	72,1	47.042.663	14.701	186	2.869
2.384	38.928.180	4.779	39.336.897	0,740	74,6	3.649.421.284	68.063	10.413	71.101
42	618.308	1.012	8.153.870	0,583	68,8	93.138.597	10.877	336	8.808
60	931.018	350	2.778.302	0,669	74,2	65.165.275	17.766	226	2.963
39	624.591	401	3.254.158	0,669	73,5	82.663.293	30.103	175	2.185
57	845.372	771	6.432.100	0,500	69,3	91.479.791	20.843	395	3.380
78	1.218.562	604	4.880.316	0,572	70,6	68.536.425	14.511	557	3.962
5	94.522	302	2.465.879	0,608	68,1	29.142.464	13.181	16	1.747
42	679.215	347	2.895.581	0,616	72,7	85.928.248	29.847	261	2.737
102	1.628.823	1.021	8.563.625	0,600	71,7	111.443.415	17.150	692	5.600
49	737.279	1.097	8.120.854	0,606	66,5	145.863.184	29.915	333	4.203
59	994.288	620	5.112.048	0,659	72,5	116.736.092	34.630	560	4.631
154	2.357.804	629	5.275.050	0,616	73,2	175.926.902	22.913	787	7.919
32	489.048	309	2.502.453	0,634	72,0	139.630.247	39.477	192	2.557
19	295.650	167	1.406.234	0,651	74,8	180.272.582	74.895	112	2.177

Nome	Benefícios Previdenciários emitidos em 2023 Urbanos (a)		Benefícios Previdenciários emitidos em 2023 Rurais (b)		FPM 2023 (c)	Relação BPxFPM (a) + (b) ÷ (c)	Arrecadação Previdenciária em 2023	Fundeb 2023
	Qtidade	R\$	Qtidade	R\$	R\$		R\$	R\$
Santa Rosa do Tocantins	95	1.819.688	433	7.845.611	10.048.809	0,9618	6.023.249	6.795.362
Santa Tereza do Tocantins	30	718.291	147	2.856.554	10.048.809	0,3557	2.646.287	4.252.050
Santa Terez. do Tocantins	26	601.881	171	3.256.835	10.048.809	0,3840	2.179.484	3.705.659
São Bento do Tocantins	45	848.394	284	4.886.536	10.048.809	0,5707	6.466.941	9.506.421
São Félix do Tocantins	13	260.075	74	1.266.557	10.048.809	0,1519	1.430.562	1.569.324
São Miguel do Tocantins	71	1.631.252	490	8.978.094	13.398.412	0,7918	7.885.605	24.083.739
São Salv. do Tocantins	53	1.208.176	224	4.075.431	10.048.809	0,5258	2.777.062	3.189.018
São Sebas. do Tocantins	46	876.184	229	3.655.708	10.048.809	0,4510	3.855.597	7.478.527
São Valério	130	2.469.015	551	9.768.036	10.048.809	1,2178	4.917.545	5.099.278
Silvanópolis	131	2.972.142	679	12.983.667	10.048.809	1,5878	5.887.176	5.650.284
Sítio Novo do Tocantins	108	2.396.458	671	11.257.832	11.785.372	1,1586	6.955.570	21.805.242
Sucupira	49	892.958	122	2.358.673	10.048.809	0,3236	2.329.511	1.515.540
Tabocão	42	929.011	64	1.102.953	10.048.809	0,2022	5.167.857	5.929.849
Taguatinga	583	13.775.010	2.749	50.070.717	16.748.015	3,8121	9.009.535	14.947.096
Taipas do Tocantins	19	312.106	149	2.654.535	10.048.809	0,2952	2.125.593	2.035.346
Talismã	23	533.292	141	2.663.051	10.048.809	0,3181	2.741.330	3.818.808
Tocantínia	53	1.112.685	218	3.886.669	10.048.809	0,4975	5.830.405	11.071.676
Tocantinópolis	1.727	41.400.404	3.866	69.163.994	20.097.618	5,5014	27.046.615	23.872.173
Tupirama	9	224.745	45	840.584	10.048.811	0,1060	2.860.875	1.989.635
Tupiratins	42	849.353	128	2.388.280	10.048.809	0,3222	2.391.604	2.088.458
Wanderlândia	130	2.858.215	620	11.260.432	13.398.412	1,0538	4.179.898	10.223.012
Xambioá	331	7.295.163	1.061	18.411.277	13.398.412	1,9186	15.144.122	13.412.496
Tocantins - Total	64.479	1.574.307.732	127.443	2.292.729.699	2.111.894.413	-	2.576.500.288	1.716.884.026

Benefícios assistenciais e de legislação específica emitidos em 2023 (d)		Auxílio Brasil / Bolsa Família emitidos em 2023		IDHM 2010	Expectativa de vida 2010	PIB 2021	PIB per capita 2021	Total Benefícios (a)+(b)+(d)	População 2022
Qtidade	R\$	Nº Famílias	R\$						
76	1.109.732	719	5.987.813	0,595	71,8	307.685.016	63.258	604	4.701
29	450.026	281	2.518.338	0,662	74,0	48.098.437	16.427	206	2.715
40	684.683	268	2.083.107	0,637	70,5	41.930.976	16.574	237	2.560
70	949.226	841	7.119.301	0,605	69,2	73.589.547	13.485	399	5.387
24	349.013	198	1.694.513	0,574	71,3	36.540.734	22.696	111	1.780
127	2.024.783	2.185	17.903.727	0,623	70,7	255.814.091	20.556	688	14.103
43	706.407	414	3.332.948	0,605	72,6	49.467.490	15.926	320	2.481
63	963.864	874	6.655.325	0,573	69,9	61.804.374	12.618	338	4.100
94	1.458.779	555	4.494.088	0,643	73,8	156.734.117	40.731	775	4.399
122	2.034.326	827	6.804.225	0,675	73,8	240.328.580	44.081	932	5.126
148	2.118.314	1.488	12.328.894	0,604	70,7	132.861.998	14.820	927	10.830
35	546.264	145	1.165.891	0,667	72,6	532.373.973	265.259	206	1.576
61	957.203	657	5.334.043	0,659	73,5	232.897.504	89.062	167	3.458
507	8.234.602	2.943	23.316.912	0,634	74,1	318.252.681	18.758	3.839	13.986
23	310.708	238	1.989.294	0,601	72,9	35.246.269	16.146	191	2.023
20	314.573	249	1.999.512	0,654	73,1	146.707.973	51.822	184	2.661
92	1.461.683	1.351	12.497.796	0,589	71,9	191.372.850	24.892	363	8.518
1.990	29.663.613	3.038	25.764.806	0,681	73,1	372.641.872	16.330	7.583	23.847
20	306.910	198	1.586.052	0,670	73,5	118.838.583	60.880	74	1.803
34	509.725	239	1.807.767	0,587	72,5	38.618.565	13.867	204	1.861
222	3.506.338	1.599	12.918.792	0,638	69,9	183.424.384	15.567	972	11.586
377	6.232.126	1.608	13.110.043	0,671	74,1	471.019.831	40.958	1.769	10.519
48.198	755.391.153	158.880	1.303.213.241	-	-	51.780.764.389	-	240.120	1.584.306

ANEXOS

ANEXO I

Quantidade de municípios, por Unidade da Federação, em que valor dos benefícios emitidos pela Previdência Social supera o Fundo de Participação dos Municípios – FPM, em 2017 e 2023

REGIÕES e UF	2017			2023		
	Total de Municípios (a)	Benefícios superiores ao FPM (b)	% b/a	Total de Municípios (a)	Benefícios superiores ao FPM (b)	% b/a
CENTRO-OESTE	467	304	65,1	467	302	64,7
DISTRITO FEDERAL	1	1	100,0	1	1	100,0
GOIÁS	246	140	56,9	246	137	55,7
MATO GROSSO	141	99	70,2	141	102	72,3
MATO GROSSO DO SUL	79	64	81,0	79	62	78,5
NORDESTE	1.794	1.270	70,8	1.794	1.244	69,3
ALAGOAS	102	60	58,8	102	59	57,8
BAHIA	417	363	87,1	417	366	87,8
CEARÁ	184	173	94,0	184	174	94,6
MARANHÃO	217	160	73,7	217	159	73,3
PARAÍBA	223	120	53,8	223	119	53,4
PERNAMBUCO	185	161	87,0	185	159	85,9
PIAUÍ	224	89	39,7	224	82	36,6
RIO GRANDE DO NORTE	167	90	53,9	167	77	46,1
SERGIPE	75	54	72,0	75	49	65,3
NORTE	450	256	56,9	450	261	58,0
ACRE	22	15	68,2	22	15	68,2
AMAPÁ	16	8	50,0	16	7	43,8
AMAZONAS	62	29	46,8	62	33	53,2
PARÁ	144	102	70,8	144	100	69,4
RONDÔNIA	52	39	75,0	52	44	84,6
RORAIMA	15	6	40,0	15	6	40,0
TOCANTINS	139	57	41,0	139	56	40,3
SUDESTE	1.668	1.303	78,1	1.668	1.295	77,6
ESPÍRITO SANTO	78	78	100,0	78	78	100,0
MINAS GERAIS	853	577	67,6	853	585	68,6
RIO DE JANEIRO	92	92	100,0	92	92	100,0
SÃO PAULO	645	556	86,2	645	540	83,7
SUL	1.191	968	81,3	1.191	1.001	84,0
PARANÁ	399	316	79,2	399	319	79,9
RIO GRANDE DO SUL	497	404	81,3	497	419	84,3
SANTA CATARINA	295	248	84,1	295	263	89,2
TOTAL	5.570	4.101	73,6	5.570	4.103	73,7

Fonte: As tabelas das análises por Estados e Municípios, apresentadas anteriormente.

Organização: ANFIP e Fundação ANFIP.

ANEXO II

Quantidade de municípios, por Unidade da Federação, em que valor dos benefícios emitidos pela Previdência Social supera o valor da Arrecadação Previdenciária, em 2017 e 2023

REGIÕES e UF	2017			2023		
	Total de Municípios (a)	Benefícios superiores a Arrecadação (b)	% b/a	Total de Municípios (a)	Benefícios superiores a Arrecadação (b)	% b/a
CENTRO-OESTE	467	362	77,5	467	354	75,8
DISTRITO FEDERAL	1	0	100,0	1	0	0,0
GOIÁS	246	195	79,3	246	201	81,7
MATO GROSSO	141	103	73,0	141	92	65,2
MATO GROSSO DO SUL	79	64	81,0	79	61	77,2
NORDESTE	1.794	1.631	90,9	1.794	1.639	91,4
ALAGOAS	102	89	87,3	102	90	88,2
BAHIA	417	399	95,7	417	400	95,9
CEARÁ	184	176	95,7	184	176	95,7
MARANHÃO	217	205	94,5	217	209	96,3
PARAÍBA	223	193	86,5	223	196	87,9
PERNAMBUCO	185	178	96,2	185	177	95,7
PIAUÍ	224	185	82,6	224	173	77,2
RIO GRANDE DO NORTE	167	146	87,4	167	151	90,4
SERGIPE	75	60	80,0	75	67	89,3
NORTE	450	373	82,9	450	393	87,3
ACRE	22	13	59,1	22	17	77,3
AMAPÁ	16	13	81,3	16	13	81,3
AMAZONAS	62	56	90,3	62	60	96,8
PARÁ	144	123	85,4	144	132	91,7
RONDÔNIA	52	43	82,7	52	47	90,4
RORAIMA	15	8	53,3	15	7	46,7
TOCANTINS	139	117	84,2	139	117	84,2
SUDESTE	1.668	1.462	87,6	1.668	1.483	88,9
ESPÍRITO SANTO	78	72	92,3	78	75	96,2
MINAS GERAIS	853	749	87,8	853	751	88,0
RIO DE JANEIRO	92	87	94,6	92	89	96,7
SÃO PAULO	645	554	85,9	645	568	88,1
SUL	1.191	1.068	89,7	1.191	1.095	91,9
PARANÁ	399	356	89,2	399	368	92,2
RIO GRANDE DO SUL	497	459	92,4	497	469	94,4
SANTA CATARINA	295	253	85,8	295	258	87,5
TOTAL	5.570	4.896	87,9	5.570	4.964	89,1

Fonte: As tabelas das análises por Estados e Municípios, apresentadas anteriormente.

Organização: ANFIP e Fundação ANFIP.

A PREVIDÊNCIA SOCIAL E A ECONOMIA DOS MUNICÍPIOS

8ª edição - Revisada e atualizada



Determinação e Trabalho



Setembro/2024



SBN Quadra 01, Bloco H, Ed. ANFIP, Sala 45
Brasília - DF - Cep: 70040-907
www.fundacaoanfip.org.br
fundacao@anfip.org.br

Telefone: (61) 3326-0676
Fax: (61) 3326-0646



SBN Quadra 01, Bloco H, Ed. ANFIP
Brasília - DF - Cep: 70040-907
www.anfip.org.br
info@anfip.org.br

Telefone: (61) 3251-8100
Fax: (61) 3326-6078



ANFIP – ASSOCIAÇÃO NACIONAL DOS AUDITORES-FISCAIS DA RECEITA FEDERAL DO BRASIL

CONSELHO EXECUTIVO

Miguel Arcanjo Simas Nôvo (AM)
Presidente

Gilberto Pereira (DF)
Vice-Presidente Executivo

Crésio Pereira de Freitas (GO)
Vice-Presidente de Assuntos Fiscais

Maria Inês Borges Ávila (RS)
Vice-Presidente de Política de Classe e Salarial

Wanderson Dias Ferreira (ES)
Vice-Presidente de Assuntos da Segurança Social

Tereza Liduina Santiago Félix (CE)
Vice-Presidente de Aposentadorias e Pensões

Lucimar Ramos de Lima Ramalho (PB)
Vice-Presidente de Cultura Profissional e Relações Interassociativas

Margarida Lopes de Araújo (SP)
Vice-Presidente de Serviços Assistenciais

Maria Beatriz Fernandes Branco (SP)
Vice-Presidente de Assuntos Jurídicos

Adilson da Silva Bastos (RJ)
Vice-Presidente de Estudos e Assuntos Tributários

Antônio Carlos Silveira (SC)
Vice-Presidente de Administração, Patrimônio, Cadastro e Tecnologia da Informação

Jorge Cezar Costa (SE)
Vice-Presidente de Finanças

Márcio Humberto Gheller (PR)
Vice-Presidente de Planejamento e Controle Orçamentário

Marluce do Socorro da Silva Soares (PA)
Vice-Presidente de Comunicação Social

Rita de Cássia Cavalcanti Couto (PE)
Vice-Presidente de Relações Públicas

Robson Guedes Lassarot (RJ)
Vice-Presidente de Assuntos Parlamentares

CONSELHO FISCAL

Jamile Jabra Malke (SP)

José Arinaldo Gonçalves Ferreira (RJ)

José Amilton Vieira Freire (RS)

CONSELHO DE REPRESENTANTES

Mesa Coordenadora

Carlos José de Castro
Coordenador - Presidente da ANFIP-GO

Genésio Denardi
Vice-coordenador - Presidente da ANFIP-SP

Maria Alba de Carvalho
Secretária - Presidente da ANFIP-RN

Severino Felipe da Silva
Secretário Adjunto - Presidente da ANFIP-PB

Conselheiros

AC - Heliomar Lunz
Representante ANFIP-AC

AL - Plínio Alves Feitosa Filho
Presidente ANFIP-AL

AM - Cleide Almeida Nôvo
Presidente ANFIP-AM

AP - Emir Cavalcanti Furtado
Representante ANFIP-AP

BA - Maria Dorimar de Almeida Souza
Presidente ANFIP-BAt

CE - Maria Aparecida Andrade Maia
Presidente ANFIP-CE

DF - Léa Pereira de Mattos
Presidente ANFIP-DF

ES - José Geraldo de Oliveira Ferraz
Presidente ANFIP-ES

MA - Durval Azevedo Sousa
Representante ANFIP-MA

MG - Décio Bruno Lopes
Presidente ANFIP-MG

MS - Isabel Nascimento Elias Pereira
Representante ANFIP-MS

MT - Ana Pereira Leite
Representante ANFIP-MT

PA - Maria Oneyde Santos
Presidente ANFIP-PA

PE - Luiz Mendes Bezerra
Presidente ANFIP-PE

PI - Lourival de Melo Lobo
Presidente ANFIP-PI

PR - Josemar Jorge Cecatto Santos
Presidente ANFIP-PR

RJ - Ângela Maria Vieira da Silva
Presidente ANFIP-RJ

RO - Francisco Raia
Representante ANFIP-RO

RR - André Luiz Spagnuolo Andrade
Representante ANFIP-RR

RS - Tânia Maria Faria Garcia
Diretora Administrativa AGAFISP

SC - Luiz Carlos Aguiar da Silva
Presidente ANFIP-SC

SE - Eutíquia Marise Oliveira Alves
Presidente ANFIP-SE

TO - José Carlos Rêgo Morais
Representante ANTIP-TO

FUNDAÇÃO ANFIP DE ESTUDOS TRIBUTÁRIOS E DA SEGURIDADE SOCIAL

DIRETORIA EXECUTIVA

Titulares

Vanderley José Maçaneiro - (SC)
Diretor Presidente

Valter Valdemar de Souza - (SC)
Diretor Administrativo Financeiro

Ariovaldo Cirelo - (SP)
Diretor de Eventos, Cursos e Publicações

Marinalva Azevedo dos Santos Braghini - (SP)
Diretora de Estudos, Planejamento e Projetos

Suplentes

João Eudes da Silva - (PR)
1º Suplente

Walter Roncato Barbisan Candido Carvalho - (SP)
2º Suplente

Rita de Cassia Felicetti de Oliveira - (DF)
3º Suplente

CONSELHO FISCAL

Titulares

Leila Souza de Barros Signorelli de Andrade - (RJ)
Presidente

Cleusa Maria Scherer - (SC)
Relatora

Maria Inez Rezende dos Santos Maranhão - (GO)

Suplentes

Carlos Humberto de Oliveira - (DF)
1º Suplente

Maria Bernadete Sampaio Bello - (BA)
2º Suplente

CONSELHO CURADOR

Titulares

Miguel Arcanjo Simas Nôvo - (AM)
Presidente

Maria Inês Borges Ávila - (RS)
Secretária

Adilson da Silva Bastos - (RJ)

Crésio Pereira de Freitas - (GO)

Ivacir Júlio de Souza - (DF)

Vilson Antonio Romero - (DF)

Wanderson Dias Ferreira - (ES)

Suplentes

Antonio Carlos Silveira - (SC)
1º Suplente

Marcilio Henrique Ferreira - (RJ)
2º Suplente

Tereza Liduína Santiago Félix - (CE)
3º Suplente

Marconi de Oliveira Holanda - (PI)
4º Suplente



SBN Quadra 01, Bloco H, Ed. ANFIP, Sala 45
Brasília - DF - Cep: 70040-907
www.fundacaoanfip.org.br
fundacao@anfip.org.br

Telefone: (61) 3326-0676
Fax: (61) 3326-0646



SBN Quadra 01, Bloco H, Ed. ANFIP
Brasília - DF - Cep: 70040-907
www.anfip.org.br
info@anfip.org.br

Telefone: (61) 3251-8100
Fax: (61) 3326-6078